

noroiși și geoparcul ”Ținutul Buzăului” etc.). Din păcate, la nivelul județului Brăila se face prea puțin pentru valorificarea potențialului natural de excepție, turismul putând fi o șansă de relansare economică și de încetinire a declinului demografic.

Județul Brăila deține o pondere de numai 2,3% din totalul numărului de locuri de cazare existente în Regiunea Sud-Est la nivelul anului 2019, înregistrând o scădere de 11,7% față de anul 2014. De asemenea, numărul de locuri de cazare în hoteluri a scăzut cu 1,1% în perioada de referință. Această reducere a numărului de locuri s-a realizat, cel mai probabil, din perspectiva trecerii la impozitul forfetar, care se calculează și în funcție de numărul de locuri declarate și ca urmare a unei cereri turistice în scădere.

**Tabel 173 Evoluția capacității de cazare turistică existentă în județul Brăila (2013-2017), pe tipuri de structuri de primire turistică (nr. locuri)**

Localități	2014	2015	2016	2017	2018	2019
<b>Total județ, din care</b>	2544	2551	2551	2453	2498	2501
hoteluri	1780	1840	1840	1737	1758	1761
hosteluri	15	15	15	15	15	15
hoteluri apartament	6	6	6	:	:	:
moteluri	113	105	105	105	105	105
vile turistice	72	72	72	72	98	98
campinguri	78	78	78	67	67	67
popasuri turistice	104	104	104	104	104	104
căsuțe turistice	16	16	16	16	16	16
tabere de elevi și preșcolari	251	170	170	170	170	170
pensiuni turistice	99	135	135	157	155	155
pensiuni agroturistice	10	10	10	10	10	10
<b>Brăila, din care</b>	2185	2160	2160	1099	1165	1168
hoteluri	1594	1654	1654	917	961	964
hosteluri	15	15	15	15	15	15
hoteluri apartament	6	6	6	:	:	:
moteluri	90	50	50	50	50	50
vile turistice	60	60	60	8	30	30
popasuri turistice	84	84	84	:	:	:
tabere de elevi și preșcolari	251	170	170	170	:	:
pensiuni turistice	85	121	121	109	109	109
<b>Ianca, din care</b>	61	61	61	79	55	55
hoteluri	24	24	24	24	:	:
moteluri	23	23	23	23	23	23
pensiuni turistice	14	14	14	32	32	32
<b>Berteștii de Jos, din care</b>	20	20	20	20	20	20
hoteluri	20	20	20	20	20	20
<b>Cazasu, din care</b>	28	28	28	28	28	28
vile turistice	12	12	12	12	12	12
căsuțe turistice	16	16	16	16	16	16
<b>Chiscani, din care</b>	78	78	78	1023	1026	1026
hoteluri	:	:	:	634	635	635
vile turistice	:	:	:	52	56	56
campinguri	78	78	78	67	67	67
popasuri turistice	:	:	:	84	84	84

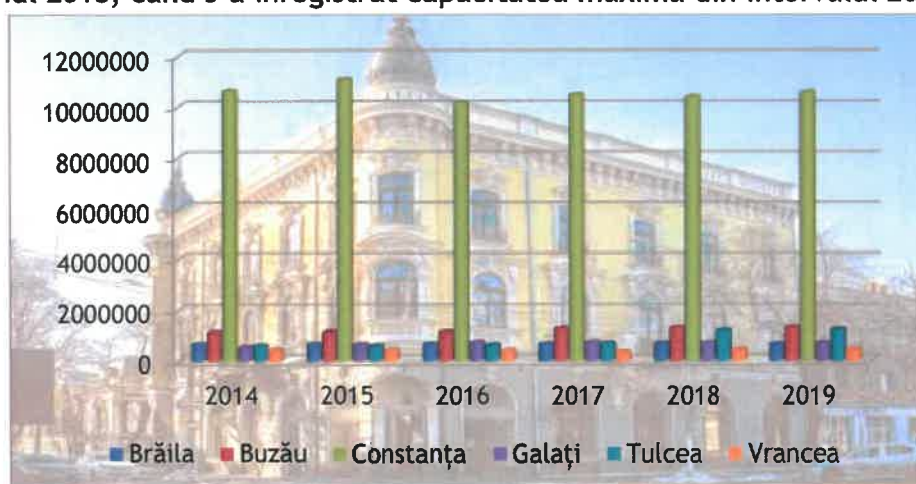
Localități	2014	2015	2016	2017	2018	2019
tabere de elevi și preșcolari	:	:	:	170	170	170
pensiuni turistice	:	:	:	16	14	14
Tichilești, din care	74	74	74	74	74	74
hoteluri	54	54	54	54	54	54
popasuri turistice	20	20	20	20	20	20
Vădeni, din care	88	120	120	120	120	120
hoteluri	88	88	88	88	88	88
moteluri	:	32	32	32	32	32
Viziru, din care	10	10	10	10		
pensiuni agroturistice	10	10	10	10		

Sursa: inse.ro, date prelucrate Tempo online, 2020

La nivelul județului Brăila s-a înregistrat o scădere a numărului de locuri de cazare cu 1,7%. Cel mai mare număr de locuri de cazare se află în municipiul Brăila, respectiv 46,7% din totalul existent în județ la nivelul anului 2019, număr care a înregistrat o scădere față de anul 2014 cu 46,5%. Scăderea atât de mare este cauzată de trecerea stațiunii Lacu Sărat în administrarea comunei Chișcani. Comparativ cu anul 2014, cea mai mare creștere s-a înregistrat în localitatea Chișcani (o creștere de la 78 de locuri la 1026 locuri, adică de 13,1 ori) și în localitatea Vădeni (o creștere cu 26,7%). Referitor la numărul de locuri în hoteluri, în perioada analizată municipiul Brăila a înregistrat o scădere a acestuia cu 40%, în cazul motelurilor o scădere cu 45%, înjumătățirea locurilor din vilele turistice, iar tabăra pentru elevi și preșcolari a trecut în administrarea comunei Chiscani.

La nivel regional, capacitatea de cazare turistică exprimată în număr de locuri-zile<sup>68</sup> a crescut cu 6,2% în 2019 comparativ cu anul 2014.

Județul Brăila a înregistrat o scădere cu 1,2% în 2019 față de 2014, și cu 5,1% față de anul 2018, când s-a înregistrat capacitatea maximă din intervalul 2014-2019.

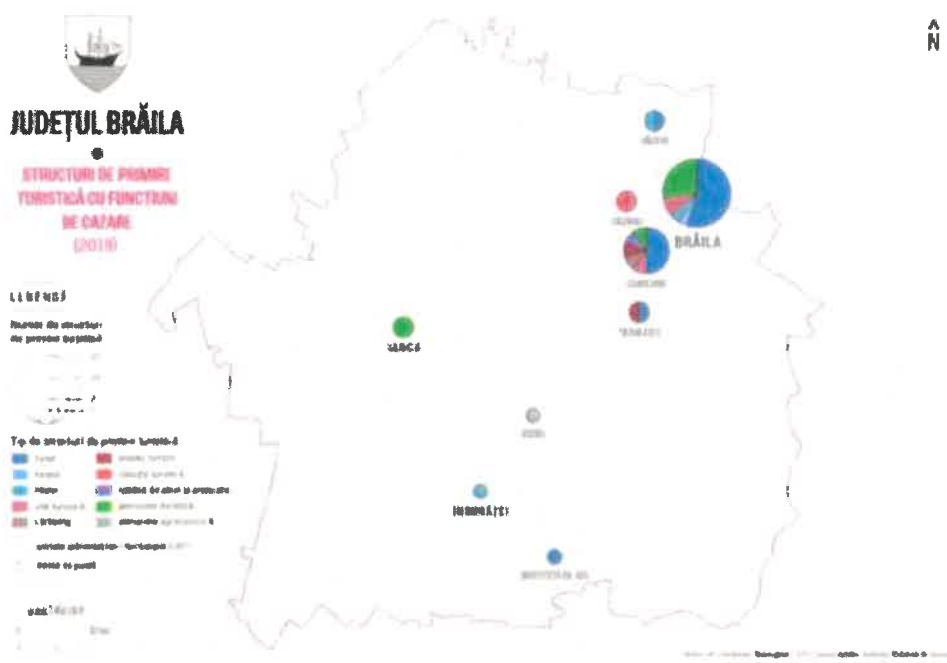


**Figura nr. 96 Evoluția capacității de cazare turistică în funcțiune (locuri-zile) în județele din Regiunea Sud-Est (2014-2019)**

Sursa: inse.ro, date prelucrate Tempo online, 2020

<sup>68</sup> număr de locuri de cazare puse la dispoziția turiștilor de către structurile de primire turistică, ținând cont de numărul de zile cât acestea sunt deschise în timpul unui an

Figura nr. 97 Hartă structuri de primire turistică din județul Brăila cu funcțiuni de cazare



Sursa: prelucrare date furnizate de Institutul Național de Statistică

Numărul de locuri-zile din structurile de primire turistice cu funcțiuni de cazare în localitățile județului Brăila a avut o evoluție ușor crescătoare pe total, cu creștere ceva mai pronunțată în cazul pensiunilor turistice.

Tabel 174 Evoluția capacității de cazare turistică în funcțiune (nr. locuri-zile) pe tipuri de structuri de primire turistică în județul Brăila (2013-2017)

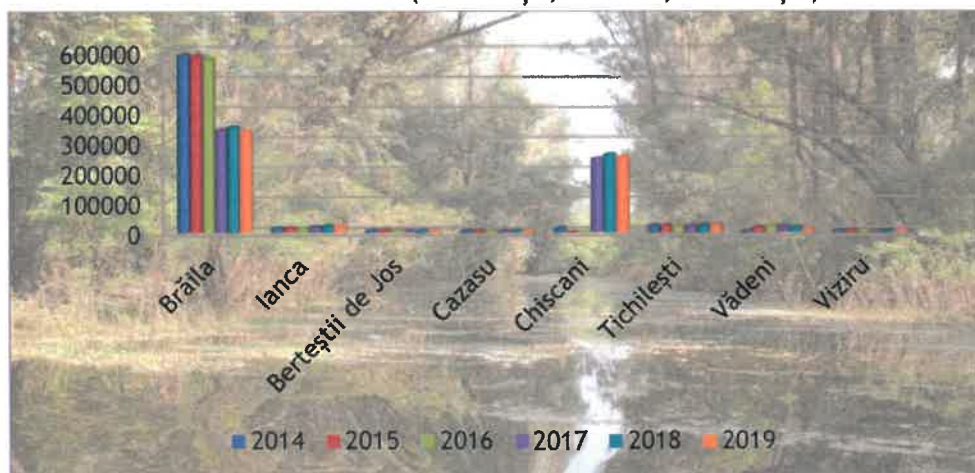
Tipuri de structuri de primire turistică	2014	2015	2016	2017	2018	2019
Total, din care	646470	643394	642369	650830	672546	638821
Hoteluri	495436	499252	505823	492554	520149	495158
Hosteluri	5475	5475	5490	5475	5475	2715
Moteluri	18115	22467	27450	26755	22703	15179
Vile turistice	23360	23360	23424	23360	30428	31638
Campinguri	9594	:	4940	10251	1620	1836
Popasuri turistice	10248	12852	2440	10930	10022	9240
Tabere de elevi și preșcolari	48603	31110	21390	25840	26520	27540
Pensiuni turistice	31989	45238	47752	52055	51979	51865
Pensiuni agroturistice	3650	3640	3660	3610	3650	3650

Sursa: insse.ro, date prelucrate Tempo online, 2020

Evoluția capacității de cazare turistică în funcțiune (nr. locuri-zile) pe tipuri de structuri de primire turistică s-a analizat și pe localitățile componente ale județului Brăila. Se remarcă supremația municipiului Brăila care deține 58% din capacitatea de

cazare în hoteluri, urmat de comuna Chișcani care înregistrează 37,3% din capacitatea hotelieră a județului după preluarea în administrare a stațiunii Lacu Sărat. Pentru cazarea în zona rurală, este de remarcat capacitatea de cazare din comuna Viziru, de altfel singura comună care asigură cazarea în pensiuni agroturistice clasificate.

Realitatea din teren contrazice datele statistice, site-urile de profil promovează cazări în mai multe zone rurale brăilene, mai ales în cele din imediata vecinătate a Parcului natural Balta mică a Brăilei (în Mărașu, Cazasu, Tichilești).



**Figura nr. 98 Evoluția capacității de cazare turistică în funcțiune (nr. locuri-zile) pe localități în județul Brăila (2014-2019)**

Sursa: insse.ro, date prelucrate Tempo online, 2020

Capacitatea de cazare turistică în funcțiune (nr. de locuri de cazare puse la dispoziția turiștilor de către structurile de primire turistică, ținând cont de numărul de zile cât acestea sunt deschise în timpul unui an), exprimată în locuri-zile, existentă la nivelul anului 2019 în județul Brăila, atinge valoarea de 638.821 de locuri-zile, în scădere față de anul 2014, ceea ce arată că proprietarii structurilor de primire turistică au adoptat o strategie de reducere a numărului de locuri din perspectiva trecerii la impozitul forfetar și a rentabilizării afacerilor proprii. Ca și în cazul numărului de structuri de primire aferente, singura creștere spectaculoasă a avut loc în cadrul numărului de locuri - zile la pensiunile turistice, care a urmat un trend ascendent.

Evoluția capacității de cazare turistică în funcțiune (nr. locuri-zile) pe tipuri de structuri de primire turistică în județele Regiunii Sud-Est evidențiază rolul stațiunilor balneare care atenuază sezonabilitatea. În luna mai, capacitatea de cazare în funcțiune din județul Tulcea atinge valori de aproape 3 ori mai mari decât în perioada rece a anului. Este și firesc, Delta Dunării se umple de viață și pasionații de natură vin să urmărească numeroasele păsări care cuibăresc în deltă. O astfel de posibilitate ar fi și pentru județul Brăila, care deține "a doua deltă" a României, Parcul natural Balta Mică a Brăilei, dar care nu valorifică aproape deloc acest imens potențial turistic.

La nivel de capacitate de cazare pe luni calendaristice, județul Constanța înregistrează valori greu de atins și imposibil de depășit. Vârful este caracteristic verii, cu un maxim în august, dar și începutului de toamnă, luna septembrie înregistrând Creșteri se înregistrează și în județul Tulcea, din mai și până în septembrie o capacitate

de cazare de 52,9% din cea a lunii august. Județul Brăila înregistrează valori modeste, cu mult sub potențialul turistic de care beneficiază.

**Figura nr. 99 Evoluția capacității de cazare turistică în funcțiune (nr. locuri-zile) pe luni calendaristice în anul 2019, în județele Regiunii Sud-Est**  
Sursa: inse.ro, date prelucrate Tempo online, 2020

La nivelul județului Brăila, valorile cele mai mari ale capacității de cazare caracterizează luna iulie, hotelurile fiind cele mai solicitate structuri de cazare. Din analiza numărului total de locuri-zile la nivel de județ, rezultă că lunile cele mai benefice pentru activitatea de turism sunt cele începând cu mai și până în octombrie, cu un vârf de sezon în lunile iulie și august.

**Tabel 175 Capacitatea de cazare turistică în funcțiune pe tipuri de structuri de primire turistică și pe luni în județul Brăila (nr. locuri-zile)**

Structuri de cazare	ian.	feb.	mar.	apr.	mai	iunie	iulie	aug.	sept.	oct.	nov.	dec.
<b>2014</b>												
Total	36791	39768	47647	55980	62682	63120	67642	60450	61830	51801	52830	45929
Hoteluri	29320	33020	40176	41220	47430	45840	47368	40672	45840	43152	41700	39698
Hosteluri	465	420	465	450	465	450	465	465	450	465	450	465
Moteluri	1953	1764	1953	1890	1953	1890	1953	1953	690	713	690	713
Vile turistice	1984	1792	1984	1920	1984	1920	1984	1984	1920	1984	1920	1984
Campinguri	:	:	:	:	:	:	2418	2418	2340	2418	:	:
Popasuri turistice	:	:	:	:	:	2520	2604	2604	2520	:	:	:
Tabere de elevi și preșcolari	:	:	:	7530	7781	7530	7781	7781	5100	:	5100	:
Pensiuni turistice	2759	2492	2759	2670	2759	2670	2759	2263	2670	2759	2670	2759
Pensiuni agroturistice	310	280	310	300	310	300	310	310	300	310	300	310
<b>2015</b>												
Total	34286	34220	43945	55440	66123	63870	65379	65355	63870	54281	51930	44695
Hoteluri	28148	27668	34986	41670	49290	47580	49166	49166	47580	45012	43560	35426

STRATEGIA DE DEZVOLTARE A JUDEȚULUI BRĂILA 2021-2027

Structuri de cazare	ian.	feb.	mar.	apr.	mai	iunie	iulie	aug.	sept.	oct.	nov.	dec.
Hosteluri	465	420	465	450	465	450	465	465	450	465	450	465
Moteluri	713	644	2325	2250	2325	2250	1705	1705	2250	2325	1650	2325
Vile turistice	1984	1792	1984	1920	1984	1920	1984	1984	1920	1984	1920	1984
Campinguri	:	:	:	:	:	:	:	:	:	:	:	:
Popasuri turistice	:	:	:	:	2604	2520	2604	2604	2520	:	:	:
Tabere de elevi și preșcolari	:	:	:	5100	5270	5100	5270	5270	5100	:	:	:
Pensiuni turistice	2666	3416	3875	3750	3875	3750	3875	3861	3750	4185	4050	4185
Pensiuni agroturistice	310	280	310	300	310	300	310	300	300	310	300	310
<b>2016</b>												
Total	39339	39261	44299	57440	60326	64740	65937	66185	57480	53940	52650	40772
Hoteluri	30070	30590	35030	48300	45787	48210	49817	49879	47550	44919	43920	31751
Hosteluri	465	435	465	450	465	450	465	465	450	465	450	465
Moteluri	2325	2175	2325	2250	2325	2250	2325	2325	2250	2325	2250	2325
Vile turistice	1984	1856	1984	1920	1984	1920	1984	1984	1920	1984	1920	1984
Campinguri	:	:	:	:	:	2460	1922	558	:	:	:	:
Popasuri turistice	:	:	:	:	:	:	:	1240	1200	:	:	:
Tabere de elevi și preșcolari	:	:	:	170	5270	5100	5270	5580	:	:	:	:
Pensiuni turistice	4185	3915	4185	4050	4185	4050	3844	3844	3810	3937	3810	3937
Pensiuni agroturistice	310	290	310	300	310	300	310	310	300	310	300	310
<b>2017</b>												
Total	36859	32676	43865	59010	54779	63600	65813	65286	64764	59210	52950	52018
Hoteluri	27032	24528	34844	44640	44518	44700	46283	46314	45960	47554	43680	42501
Hosteluri	465	420	465	450	465	450	465	465	450	465	450	465
Moteluri	2325	2100	2325	2250	2325	2250	2325	1705	2250	2325	2250	2325
Vile turistice	1984	1792	1984	1920	1984	1920	1984	1984	1920	1984	1920	1984
Campinguri	:	:	:	:	:	2010	2077	2077	2010	2077	:	:
Popasuri turistice	:	:	:	:	682	2520	2604	2604	2520	:	:	:
Tabere de elevi și preșcolari	:	:	:	5100	:	5100	5270	5270	5100	:	:	:
Pensiuni turistice	4743	3556	3937	4350	4495	4350	4495	4557	4294	4495	4350	4433
Pensiuni agroturistice	310	280	310	300	310	300	310	310	260	310	300	310
<b>2018</b>												
Total	39029	40052	49669	55860	64852	63150	63736	64716	59974	56445	55050	56203
Hoteluri	29016	31008	40052	45660	47275	45750	47368	47554	46020	47554	46020	46872
Hosteluri	465	420	465	450	465	450	465	465	450	465	450	465
Moteluri	2325	2100	2325	2250	2325	2250	713	1705	1650	1705	1650	1705
Vile turistice	2666	2408	2270	2580	2666	2580	2790	2592	2404	2226	2580	2666
Popasuri turistice	:	:	:	:	2294	2520	2604	2604	:	:	:	:
Tabere de elevi și preșcolari	:	:	:	510	5270	5100	5270	5270	5100	:	:	:

Structuri de cazare	ian.	feb.	mar.	apr.	mai	iunie	iulie	aug.	sept.	oct.	nov.	dec.
Pensiuni turistice	4247	3836	4247	4110	4247	4200	4216	4216	4050	4185	4050	4185
Pensiuni agroturistice	310	280	310	300	310	300	310	310	300	310	300	310
<b>2019</b>												
Total	44671	40012	46099	50520	60919	60090	63798	62062	60000	50530	48900	47194
Hoteluri	35340	31920	36706	39900	46004	44640	46810	46066	44700	42594	41220	39258
Hosteluri	465	420	465	450	465	450	:	:	:	:	:	:
Moteluri	1705	1540	1705	1650	1705	1650	1705	713	690	713	690	713
Vile turistice	2666	2408	2666	2580	2666	2580	2790	2790	2580	2666	2580	2666
Popasuri turistice	:	:	:	:	252	1260	2604	2604	2520	:	:	:
Tabere de elevi și preșcolari	:	:	:	1530	5270	5100	5270	5270	5100	:	:	:
Pensiuni turistice	4185	3444	4247	4110	4247	4110	4309	4309	4110	4247	4110	4247
Pensiuni agroturistice	310	280	310	300	310	300	310	310	300	310	300	310

Sursa: inse.ro, date prelucrate Tempo online, 2020

Comparativ cu numărul de sosiri turistice în Regiunea de Sud - Est, în județul Brăila numărul de sosiri turistice abia atinge 5% în 2019. Este evident că potențialul natural și cel antropic nu sunt puse în valoare pe măsura diversității și valorii lor, ceea ce face ca județul Brăila să nu fie o destinație turistică atractivă.

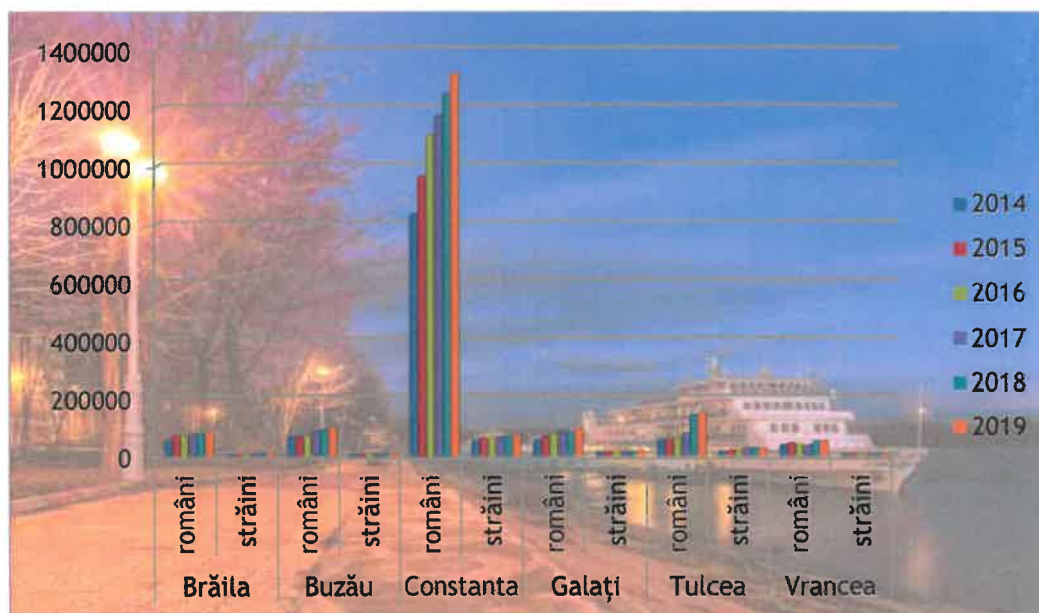
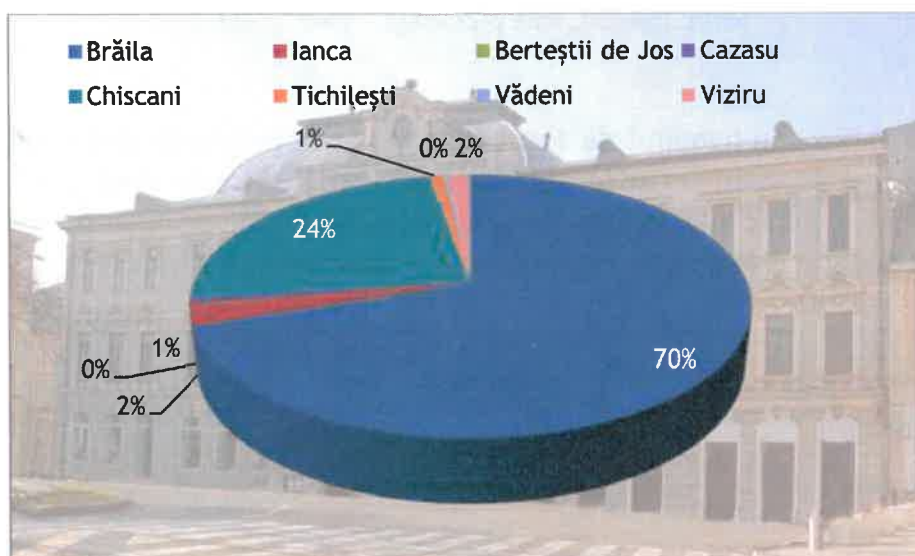


Figura nr. 100 Sosiri ale turiștilor (nr. persoane) în structuri de primire turistică cu funcțiuni de cazare în Regiunea Sud - Est și (2014-2019)

Sursa: inse.ro, date prelucrate Tempo online, 2020

Această pondere, care corespunde cu cea înregistrată și la nivelul anului 2014, este destul de modestă și demonstrează că referitor la acest indicator lucrurile nu s-au schimbat în ultimii 6 ani; totodată reprezintă un indicator al circulației turistice care trebuie să fie analizat în cadrul strategiilor de dezvoltare a activității turistice pe ansamblul județului și în strategiile de dezvoltare durabilă.

Evoluția numărului de sosiri turistice pe total județ relevă următoarea situație: o creștere a numărului de sosiri turistice de la 56.246 persoane în 2014 la 88.879 persoane în anul 2019, adică o creștere semnificativă de 36,7%. Cea mai spectaculoasă creștere a cunoscut localitatea Chișcani, numărul de sosiri crescând de la 262 turiști în 2014 la 21.443 turiști în 2019 (ca urmare a preluării, de către administrația comunei, a stațiunii Lacu Sărat), urmată de Viziru (de la 691 turiști la 1256) și Vădeni (de la 11 turiști în 2014 la 349 în anul 2019). Municipiul Brăila deținea, la nivelul anului 2019, o pondere de 69,8% din numărul total de sosiri, fiind urmată de Chișcani cu 24,1%, Ianca cu 2,4%, Viziru cu 1,5%, Tichilești cu 0,9%, Cazașu cu 0,8%, Vădeni cu 0,4% și Berteștii de Jos cu 0,1%.



**Figura nr. 101 Dinamica sosirilor turistice în județul Brăila în 2019 (%), pe localități**

Sursa: inse.ro, date prelucrate Tempo online, 2020

Din totalul sosirilor turistice în 2014, ponderea cea mai mare o înregistrează municipiul Brăila, cu 92,7%. Anul 2017 marchează o schimbare radicală în preferințele turiștilor (numai 65,6% sosiri turistice în municipiul Brăila) care au redescoperit stațiunea Lacu Sărat, revenită în forță în ponderea sosirilor turistice în județul Brăila (de la 0,46% în 2014, 0,03% în 2016, la spectaculoasa pondere de 27,4% în 2017). Această tendință poate asigura un număr satisfăcător de sosiri turistice pe tot parcursul anului, știut fiind că stațiunile balneare atrag turiști și în extrasezon.

În ceea ce privește numărul de sosiri turistice în hoteluri, municipiul Brăila deține ponderea cea mai însemnată, respectiv 73,6%, fiind urmat de hotelurile din Chișcani și Tichilești. Pontonul plutitor din Berteștii de Jos a înregistrat o creștere a



numărului de turiști din anul 2014 până în 2016, după care apare o scădere bruscă în anul 2017, apoi o revigorare în 2018 și o scădere ceva mai ponderată în 2019. Numărul de sosiri în vilele turistice a cunoscut o creștere a ponderii în total sosiri la nivel de județ de la 3,2% în anul 2014, la 5,1% în 2019.

**Tabel 176 Evoluția numărului de sosiri turistice în județul Brăila în perioada 2014-2019 (nr. persoane), pe tipuri de structuri de cazare**

Tipuri de structuri de primire turistică	Localități	2014	2015	2016	2017	2018	2019
Total	Total	56246	71417	72813	80331	82869	88879
	Brăila	52194	65255	66105	52739	55821	62068
	Ianca	1774	2638	2571	1994	3073	2151
	Berteștii de Jos	54	79	115	50	113	85
	Cazasu	474	405	426	655	712	739
	Chiscani	262	:	21	22030	20316	21443
	Tichilești	786	917	561	928	435	788
	Vădeni	11	309	739	817	323	349
	Viziru	691	1814	2275	1118	2076	1256
Hoteluri	Total	46243	56457	57984	65927	65460	73987
	Brăila	45392	55461	57308	48548	50773	57527
	Berteștii de Jos	54	79	115	50	113	85
	Chiscani	:	:	:	16401	14139	15587
	Tichilești	786	917	561	928	435	788
	Vădeni	11	:	:	:	:	:
Hosteluri	Total	166	220	459	594	281	110
	Brăila	166	220	459	594	281	110
Moteluri	Total	1375	1149	1037	1373	982	842
	Brăila	302	:	:	:	:	:
	Ianca	1073	840	298	556	659	493
	Vădeni	:	309	739	817	323	349
Vile turistice	Total	1811	2147	2414	3561	4551	4558
	Brăila	1172	1742	1988	:	678	766
	Cazasu	474	405	426	655	712	739
	Chiscani	165	:	:	2906	3161	3053
Campinguri	Total	97	:	818	102	33	128
	Brăila	:	:	797	:	:	:
	Chiscani	97	:	21	102	33	128
Popasuri turistice	Total	1963	2181	730	1300	1480	1503
	Brăila	1963	2181	730	:	:	:
	Chiscani	:	:	:	1300	1480	1503
Tabere de elevi și preșcolari	Total	881	1048	808	742	1045	546
	Brăila	881	1048	808	:	:	:
	Chiscani	:	:	:	742	1045	546
Pensiuni turistice	Total	3019	6401	6288	5614	6961	5949
	Brăila	2318	4603	4015	3597	4089	3665
	Ianca	701	1798	2273	1438	2414	1658
	Chiscani	:	:	:	579	458	626

Tipuri de structuri de primire turistică	Localități	2014	2015	2016	2017	2018	2019
Pensiuni agroturistice	Total	691	1814	2275	1118	2076	1256
	Viziru	691	1814	2275	1118	2076	1256

Sursa: insse.ro, date prelucrate Tempo online, 2020

Numărul de sosiri în pensiunile agroturistice a urmat o creștere de la 691 persoane în 2014 la 1256 persoane în 2019, cu un vârf de sosiri turistice în 2016, când s-au înregistrat 2275 persoane. Ca urmare a lipsei de investiții în infrastructura turistică specifică și amenajări turistice corespunzătoare, numărul de sosiri turistice în structurile de primire de tip moteluri, campinguri, popasuri turistice și tabere de elevi și preșcolari a scăzut continuu.

Hotelurile rămân în continuare în fruntea preferințelor turistice, cu o evoluție spectaculoasă în stațiunea Lacu Sărat. După modernizarea bazei de tratament și a unităților hoteliere de cazare, mulți dintre turiști au ales hotelurile din stațiunea Lacu Sărat. Acest lucru poate revigora activitatea turistică în zonă, în condițiile în care îmbătrânirea populației și interesul pentru turismul de sănătate și wellness sunt elemente definitorii în turismul actual.

Datele statistice consemnează ponderea foarte mică a turiștilor străini din totalul vizitatorilor județului Brăila și anume 7,8% în 2013, 6,25% în 2014, 5,58% în 2015, 5,55% în 2016 și 8,18% în 2017. Deși numărul sosirilor turistice în județul Brăila a crescut relativ constant din 2014 în 2017, o creștere a numărului de turiști străini se constată abia în 2017, după ce, din 2014 scăderea a fost de 21% față de anul 2013. Slaba promovare și lipsa unor pachete turistice atractive sunt cauzele lipsei de interes pe care străinii o au față de județul Brăila.

**Tabel 177 Sosiri ale turiștilor în structuri de primire turistică cu funcțiuni de cazare turistică din Regiunea Sud-Est, pe tipuri de turiști și pe luni în 2019**


Regiune, județ	ian.	feb.	mar.	apr.	mai	iun.	iul.	aug.	sept.	oct.	nov.	dec.
Regiunea Sud-Est, din care străini	37417	42937	49579	59234	97441	257134	447338	524308	207283	72710	56917	44044
	4404	3113	3784	6414	12269	17656	18181	18375	14245	8399	5282	3776
Brăila din care străini	4069	4811	5997	6298	8079	9296	9531	10044	8964	8177	8055	4911
	315	232	363	477	889	1024	903	907	686	698	409	216

Sursa: insse.ro, date prelucrate Tempo online, 2020

Analiza provenienței turiștilor străini evidențiază faptul că ponderea cea mai mare, de 94,7% o formează turiștii europeni, urmați de cei din Asia (2,4%), America (2,2%), Africa (0,5%), restul de 0,2% fiind alcătuit din turiști care nu au specificat țara/continentul de proveniență și cei din Australia și Oceania.

Proveniența pe țări a turiștilor străini care vizitează județul Brăila, relevă faptul că 22% sunt italieni, urmați de germani (9,2%) și norvegieni (6,4%).

Grecii, deși mulți dintre ei au origini în județul Brăila, nu reprezintă decât 5,6%, turcii doar 4,7%, iar evreii abia ating 1%. Turiștii din Republica Moldova reprezintă numai 4,4% din totalul străinilor care vizitează județul Brăila.



**Figura nr. 102 Pondere turisților străini în județul Brăila pe țări de proveniență**  
Sursa: inse.ro, date prelucrate Tempo online, 2020

Județul Brăila dispune de mijloace și forme de agrement specifice localităților urbane: teatru, muzee, biblioteci, stadion, sală polivalentă, bazin de înot, terenuri de tenis, grădină zoologică, discoteci, parcuri, grădini publice, zone de promenadă, esplanadă. Creșterea numărului de turiști români și străini care aleg ca destinație de vacanță județul Brăila și beneficiază de servicii turistice în județ, depinde în mare măsură de valorificarea potențialul turistic prin nivelul dotărilor și al amenajărilor turistice oferite.

Măsurarea fenomenului turistic are la bază un sistem de indicatori ce se calculează pe baza informațiilor cu privire la: sosirile/plecările la frontieră furnizate de Ministerul de Interne, documentele primare statistice și contabile privind modalitățile de găzduire a turiștilor furnizate de agenții de turism, statisticile asupra mijloacelor de transport proprii sau închiriate și asupra altor echipamente și activități, anchete/sondaje pe eșantioane de gospodării și persoane.

**Tabel 178 Sosiri ale turiștilor (nr. persoane) în structuri de primire turistică cu funcțiune de cazare turistică, pe tipuri de structuri, tipuri de turiști, pe luni în județul Brăila (2013-2017)**

Tip de structuri de cazare		ian.	feb.	mart.	apr.	mai	iunie	iulie	aug.	sept.	oct.	nov.	dec.
		2014											
Total	total	2620	3039	3984	3534	4365	5142	7487	6255	5077	5028	4911	4804
	români	2335	2868	3761	3344	4110	4798	7079	5850	4682	4567	4684	4650

## STRATEGIA DE DEZVOLTARE A JUDEȚULUI BRĂILA 2021-2027

Tip de structuri de cazare		ian.	feb.	mart.	apr.	mai	iunie	iulie	aug.	sept.	oct.	nov.	dec.
Hoteluri	străini	285	171	223	190	255	344	408	405	395	461	227	154
	total	2198	2589	3458	2877	3685	4231	5622	4355	4331	4340	4321	4236
	români	1944	2444	3257	2701	3464	3909	5254	4011	3977	3924	4112	4103
Hosteluri	străini	254	145	201	176	221	322	368	344	354	416	209	133
	total	8	8	23	10	9	10	10	20	18	20	15	15
	români	8	8	23	10	9	10	10	20	18	20	15	15
Moteluri	străini	:	:	:	:	:	:	:	:	:	:	:	:
	total	96	98	117	135	183	128	139	102	81	108	93	95
	români	96	98	115	133	181	128	139	102	81	108	93	95
Vile turistice	străini	:	:	2	2	2	:	:	:	:	:	:	:
	total	126	92	131	160	135	164	169	226	161	172	159	116
	români	125	92	131	160	133	163	169	226	159	172	159	116
Campinguri	străini	1	:	:	:	2	1	:	:	2	:	:	:
	total	:	:	:	:	:	10	61	18	8	:	:	:
	români	:	:	:	:	:	10	25	16	8	:	:	:
Popasuri turistice	străini	:	:	:	:	:	:	36	2	:	:	:	:
	total	:	:	:	:	175	904	778	106	:	:	:	:
	români	:	:	:	:	175	904	778	106	:	:	:	:
Tabere de elevi și preșcolari	străini	:	:	:	72	62	63	252	416	15	:	1	:
	total	:	:	:	72	62	63	252	416	15	:	1	:
	români	:	:	:	72	62	63	252	416	15	:	1	:
Pensiuni turistice	străini	172	207	232	255	261	331	321	217	269	300	237	217
	total	142	181	212	243	231	310	281	192	232	255	219	196
	români	30	26	20	12	30	21	40	25	37	45	18	21
Pensiuni agroturistice	total	20	45	23	25	30	40	60	80	78	80	85	125
	români	20	45	23	25	30	40	60	80	78	80	85	125
<b>2015</b>													
Total	străini	3468	3687	4647	4712	6260	7273	8680	8657	7036	6847	5857	4293
	total	3291	3526	4471	4537	5920	6886	8127	8257	6428	6327	5515	4148
	români	177	161	176	175	340	387	553	400	608	520	342	145
Hoteluri	străini	2874	2972	3823	3777	5174	5765	6155	6262	5811	5688	4793	3363
	total	2727	2832	3669	3648	4874	5420	5768	5925	5264	5255	4534	3238
	români	147	140	154	129	300	345	387	337	547	433	259	125
Hosteluri	străini	15	6	15	11	8	37	22	29	22	30	15	10
	total	15	6	15	11	8	37	22	29	22	30	15	10
	români	:	:	:	:	:	:	:	:	:	:	:	:
Moteluri	străini	76	64	96	94	74	101	95	77	99	126	121	126
	total	76	64	96	94	74	101	93	77	99	126	121	125
	români	:	:	:	:	:	:	2	:	:	:	:	1
Vile turistice	străini	152	196	168	176	189	223	225	166	182	157	171	142
	total	152	196	168	173	189	220	220	166	180	157	168	142
	români	:	:	:	3	:	3	5	:	2	:	3	:
Campinguri	străini	:	:	:	:	:	:	:	:	:	:	:	:
	total	:	:	:	:	:	:	:	:	:	:	:	:
	români	:	:	:	:	:	:	:	:	:	:	:	:
Popasuri turistice	străini	:	:	:	:	48	276	896	844	117	:	:	:
	total	:	:	:	:	48	276	896	844	117	:	:	:
	români	:	:	:	:	48	276	896	844	117	:	:	:
Tabere de elevi și preșcolari	străini	:	:	:	19	90	85	407	416	31	:	:	:
	total	:	:	:	19	90	85	407	416	31	:	:	:
	români	:	:	:	19	90	85	407	416	31	:	:	:
Pensiuni turistice	străini	221	334	425	525	552	611	715	688	606	674	595	455
	total	191	313	403	482	512	572	556	625	547	587	515	436
	români	30	21	22	43	40	39	159	63	59	87	80	19
Pensiuni agroturistice	total	130	115	120	110	125	175	165	175	168	172	162	197
	români	130	115	120	110	125	175	165	175	168	172	162	197

## STRATEGIA DE DEZVOLTARE A JUDEȚULUI BRĂILA 2021-2027

Tip de structuri de cazare	ian.	feb.	mart.	apr.	mai	iunie	iulie	aug.	sept.	oct.	nov.	dec.	
<b>2016</b>													
Total	total	3747	4622	5963	5899	5968	6165	7810	9044	7138	6645	5879	3933
	români	3501	4431	5778	5641	5633	5748	7373	8556	6700	6139	5564	3707
	străini	246	191	185	258	335	417	437	488	438	506	315	226
Hoteluri	total	2782	3541	4937	4907	4897	4724	5956	6855	5929	5517	4891	3048
	români	2572	3369	4777	4703	4597	4377	5579	6445	5526	5038	4612	2835
	străini	210	172	160	204	300	347	377	410	403	479	279	213
Hosteluri	total	27	29	25	28	45	35	47	41	46	40	48	48
	români	27	29	25	28	45	35	47	41	46	40	48	48
	străini	:	:	:	:	:	:	:	:	:	:	:	:
Moteluri	total	196	181	89	52	51	67	29	83	78	54	124	33
	români	196	181	89	52	51	67	29	83	78	54	124	33
	străini	:	:	:	:	:	:	:	:	:	:	:	:
Vile turistice	total	137	171	185	170	208	186	158	247	253	251	248	200
	români	135	171	185	170	207	186	157	247	253	251	247	200
	străini	2	:	:	:	1	:	1	:	:	:	1	:
Campinguri	total	:	:	:	:	:	286	520	12	:	:	:	:
	români	:	:	:	:	:	286	520	12	:	:	:	:
	străini	:	:	:	:	:	:	:	:	:	:	:	:
Popasuri turistice	total	:	:	:	:	:	:	620	110	:	:	:	:
	români	:	:	:	:	:	:	620	110	:	:	:	:
Tabere de elevi și preșcolari	total	:	:	:	6	50	26	308	418	:	:	:	:
	români	:	:	:	6	50	26	308	418	:	:	:	:
Pensiuni turistice	total	430	515	552	551	522	626	597	553	527	573	428	414
	români	396	496	527	497	488	556	538	475	492	546	393	401
	străini	34	19	25	54	34	70	59	78	35	27	35	13
Pensiuni agroturistice	total	175	185	175	185	195	215	195	215	195	210	140	190
	români	175	185	175	185	195	215	195	215	195	210	140	190
<b>2017</b>													
Total	total	3420	4285	5987	5905	6745	7898	9209	10108	7922	7431	6890	4531
	români	3047	3997	5399	5407	6155	7248	8434	9207	7343	6757	6532	4233
	străini	373	288	588	498	590	650	775	901	579	674	358	298
Hoteluri	total	2510	3425	4828	4948	5636	6251	7244	8125	6736	6441	5969	3814
	români	2157	3159	4274	4468	5090	5703	6531	7284	6200	5791	5633	3533
	străini	353	266	554	480	546	548	713	841	536	650	336	281
Hosteluri	total	42	31	63	51	54	66	67	75	54	35	36	20
	români	42	31	63	51	54	58	67	75	45	31	31	19
	străini	:	:	:	:	:	8	:	9	4	5	1	
Moteluri	total	73	82	57	81	94	137	184	149	113	210	139	54
	români	71	80	57	81	94	137	176	145	113	210	139	54
	străini	2	2	:	:	:	:	8	4	:	:	:	:
Vile turistice	total	211	235	373	253	279	326	358	375	270	327	283	271
	români	211	235	373	253	279	326	357	375	270	327	283	271
	străini	:	:	:	:	:	:	1	:	:	:	:	:
Campinguri	total	:	:	:	:	:	48	40	8	4	2	:	:
	români	:	:	:	:	:	2	33	8	2	2	:	:
	străini	:	:	:	:	:	46	7	:	2	:	:	:
Popasuri turistice	total	:	:	:	:	17	398	196	525	164	:	:	:
	români	:	:	:	:	17	398	196	525	164	:	:	:
Tabere de elevi și preșcolari	total	:	:	:	44	:	:	367	323	8	:	:	:
	români	:	:	:	44	:	:	367	323	8	:	:	:
Pensiuni turistice	total	414	367	511	413	545	542	643	513	517	390	418	341
	români	396	347	477	395	501	494	597	457	485	370	401	325

## STRATEGIA DE DEZVOLTARE A JUDEȚULUI BRĂILA 2021-2027

Tip de structuri de cazare		ian.	feb.	mart.	apr.	mai	iunie	iulie	aug.	sept.	oct.	nov.	dec.
	străini	18	20	34	18	44	48	46	56	32	20	17	16
Pensiuni agroturistice	total	170	145	155	115	120	130	110	15	56	26	45	31
	români	170	145	155	115	120	130	110	15	56	26	45	31
2018													
Total	total	4314	4065	4719	5274	5897	7336	9914	10821	8698	7999	7792	5422
	români	4008	3806	4403	4841	5439	6717	9227	9940	7824	7126	7263	5097
	străini	306	259	316	433	458	619	687	881	874	873	529	325
Hoteluri	total	3394	3295	3853	4211	4581	6018	7575	8291	7216	6683	6054	4289
	români	3133	3070	3559	3790	4159	5475	6949	7503	6468	5871	5559	4009
	străini	261	225	294	421	422	543	626	788	748	812	495	280
Hosteluri	total	25	15	20	15	14	15	18	51	24	43	26	15
	români	23	14	18	15	14	13	16	41	22	40	25	15
	străini	2	1	2	:	:	2	2	10	2	3	1	:
Moteluri	total	35	28	30	47	47	79	64	87	229	102	138	96
	români	35	28	30	47	47	79	64	87	228	102	137	94
	străini	:	:	:	:	:	:	:	:	1	:	1	2
Vile turistice	total	302	219	288	279	386	437	514	519	308	362	553	384
	români	285	219	282	273	377	426	483	492	284	337	534	358
	străini	17	:	6	6	9	11	31	27	24	25	19	26
Popasuri turistice	total	:	:	:	:	76	85	718	601	:	:	:	:
	români	:	:	:	:	76	85	718	601	:	:	:	:
Tabere de elevi și preșcolari	total	:	:	:	95	128	96	298	376	52	:	:	:
	români	:	:	:	95	128	96	298	376	52	:	:	:
Pensiuni turistice	total	433	396	403	426	475	426	524	699	687	605	849	453
	români	407	363	389	420	448	363	496	643	588	572	836	436
	străini	26	33	14	6	27	63	28	56	99	33	13	17
Pensiuni agroturistice	total	125	112	125	201	190	180	203	197	182	204	172	185
	români	125	112	125	201	190	180	203	197	182	204	172	185
2019													
Total	total	4069	4811	5997	6298	8079	9296	9531	10044	8964	8177	8055	4911
	români	3754	4579	5634	5821	7190	8272	8628	9137	8278	7479	7646	4695
	străini	315	232	363	477	889	1024	903	907	686	698	409	216
Hoteluri	total	3250	3935	4991	5320	6874	7692	7933	7966	7785	7114	7055	4072
	români	2970	3730	4672	4887	6058	6831	7190	7170	7178	6510	6691	3886
	străini	280	205	319	433	816	861	743	796	607	604	364	186
Hosteluri	total	12	10	7	6	26	49	:	:	:	:	:	:
	români	12	10	7	6	25	48	:	:	:	:	:	:
	străini	:	:	:	:	1	1	:	:	:	:	:	:
Moteluri	total	62	73	97	101	69	164	73	31	37	44	63	28
	români	60	71	97	101	69	134	73	31	37	44	63	28
	străini	2	2	:	:	:	30	:	:	:	:	:	:
Vile turistice	total	245	253	364	427	513	428	430	440	368	477	363	250
	români	236	249	352	403	477	391	381	395	333	425	335	233
	străini	9	4	12	24	36	37	49	45	35	52	28	17
Popasuri turistice	total	:	:	:	:	5	214	204	902	178	:	:	:
	români	:	:	:	:	5	214	204	902	178	:	:	:

Tabere de elevi și preșcolari	total	:	:	:	9	55	80	232	152	18	:	:	:
	români	:	:	:	9	55	80	232	152	18	:	:	:
Pensiuni turistice	total	449	419	431	339	435	555	557	449	467	437	452	440
	români	425	398	399	319	399	460	446	383	423	395	435	427
	străini	24	21	32	20	36	95	111	66	44	42	17	13
Pensiuni agroturistice	total	51	121	107	96	102	114	102	104	111	105	122	121
	români	51	121	107	96	102	114	102	104	111	105	122	121

Sursa: insse.ro, date prelucrate Tempo online, 2020

Lunile de vară sunt cele mai preferate de turiști, cu un maxim în iulie (2014-2015) și în august (2016-2019). Lunile mai, septembrie, octombrie și noiembrie înregistrează, cu mici variații, cam aceleași valori de sosiri turistice lunar. În celelalte luni ale anului, numărul de sosiri turistice este mai redus cu cca. 40% față de cele din lunile de primăvară și toamnă și cu cca. 60% față de lunile de vară.

Revirimentul înregistrat în 2017 de stațiunea Lacu Sărat poate genera o repartitie mai echilibrată a sosirilor turistice pe segmentul balnear, cu creșterea numărului de turiști în extrasezon.

Pentru a stimula cererea turistică este vitală cunoașterea ofertei de servicii turistice existente în zonă, prin redactarea unor materiale de promovare, înființarea unui Centru de informare și promovare turistică zonală. Acesta trebuie să fie orientat în furnizarea de informații, material publicitar și promoțional referitor la produsele turistice oferite de agențiile de turism specializate pe aceasta zonă, cât și la infrastructura existentă și la posibilitățile de petrecere a timpului liber. Turismul ar putea deveni alternativa la ieșirea din situația economico-socială în care se află județul Brăila.

La nivelul Regiunii Sud-Est, supremația în numărul de înnopțări turistice o deține județul Constanța, care la nivelul anului 2019 a înregistrat 17,3% din înnopțările turistice de la nivel național și 82,5% de la nivel regional. Brăila se înscrie cu date modeste, de numai 3,8% la nivel regional și 0,8% la nivel național.

**Tabel 179 Evoluția numărului de înnopțări (zile-locuri) în structuri de primire turistică cu funcțiune de cazare, pe tipuri de turiști**

	2014	2015	2016	2017	2018	2019
Total național, din care	20280041	23519340	25440957	27092523	28644742	30086091
români	16511937	19047701	20609141	21801487	23315138	24795253
străini	3768104	4471639	4831816	5291036	5329604	5290838
Regiunea Sud-Est, din care	4294722	4918408	5313781	5596081	6072287	6296703
români	3970073	4547330	4974217	5251651	5742895	5961165
străini	324649	371078	339564	344430	329392	335538
Brăila, din care	195944	217813	225182	237562	246516	240531
români	185950	206489	209712	208152	222087	216923
străini	9994	11324	15470	29410	24429	23608
Buzău, din care	173460	168975	175740	197583	201258	205580

	2014	2015	2016	2017	2018	2019
români	162103	158702	163787	184267	188128	193128
străini	11357	10273	11953	13316	13130	12452
Constanța, din care	3616980	4181306	4541851	4729186	5010766	5196530
români	3381118	3902667	4307360	4519372	4818638	4986936
străini	235862	278639	234491	209814	192128	209594
Galați, din care	118382	137076	146693	163223	160210	195005
români	84025	103615	113701	127954	126354	156058
străini	34357	33461	32992	35269	33856	38947
Tulcea, din care	126750	138177	149798	210348	378758	384033
români	98652	104362	110480	157520	316598	336977
străini	28098	33815	39318	52828	62160	47056
Vrancea, din care	63206	75061	74517	58179	74779	75024
români	58225	71495	69177	54386	71090	71143
străini	4981	3566	5340	3793	3689	3881

Sursa: inse.ro, date prelucrate Tempo online, 2020

Cât privește numărul de înoptări turistice pe tipuri de structuri de primire în localitățile din județul Brăila, începând cu anul 2017 după preluarea bazei de cazare și tratament a stațiunii Lacu Sărat, comuna Chiscani deține supremația la acest indicator.

**Tabel 180 Evoluția numărului de înoptări (zile-locuri) în structuri de primire turistică cu funcțiune de cazare turistică, pe tipuri de structuri în județul Brăila (2014-2019)**

Tipuri de structuri de primire turistică	Localități	2014	2015	2016	2017	2018	2019
Total	Total, din care	195944	217813	225182	237562	246516	240531
	Brăila	184834	204972	213873	100179	99788	103696
	Ianca	4783	5264	3448	4522	4569	4604
	Bertești de Jos	126	126	265	88	252	242
	Cazasu	487	429	465	667	721	747
	Chiscani	488	:	51	127274	138167	127790
	Tichilești	3707	2567	1259	2462	492	1797
	Vădeni	11	1779	3395	1197	451	399
Hoteluri	Viziru	1508	2676	2426	1173	2076	1256
	Total, din care	175174	192400	198150	211205	217651	214690
	Brăila	171330	189707	196626	93048	91507	96801
	Bertești de Jos	126	126	265	88	252	242
	Chiscani	:	:	:	115607	125400	115850
Hosteluri	Tichilești	3707	2567	1259	2462	492	1797
	Vădeni	11	:	:	:	:	:
Moteluri	Total, din care	250	289	583	889	581	137
	Brăila	250	289	583	889	581	137
Vile turistice	Total, din care	3625	4500	4423	2926	2359	2458
	Brăila	343	:	:	:	:	:
	Ianca	3282	2721	1028	1729	1908	2059
	Vădeni	:	1779	3395	1197	451	399
	Total, din care	2823	3075	4285	6369	7997	7098
	Brăila	2050	2646	3820	:	1277	1306



Tipuri de structuri de primire turistică	Localități	2014	2015	2016	2017	2018	2019
	Cazasu	487	429	465	667	721	747
	Chiscani	286	:	:	5702	5999	5045
Campinguri	Total, din care	202	:	3451	147	48	128
	Brăila	:	:	3400	:	:	:
	Chiscani	202	:	51	147	48	128
Popasuri turistice	Total, din care	4367	3369	1276	2565	2958	3895
	Brăila	4367	3369	1276	:	:	:
	Chiscani	:	:	:	2565	2958	3895
Tabere de elevi și preșcolari	Total	1242	1461	916	1627	1763	1216
	Brăila	1242	1461	916	0	:	:
	Chiscani	:	:	:	1627	1763	1216
Pensiuni turistice	Total, din care	6753	10043	9672	10661	11083	9653
	Brăila	5252	7500	7252	6242	6423	5452
	Ianca	1501	2543	2420	2793	2661	2545
	Chiscani	:	:	:	1626	1999	1656
Pensiuni agroturistice	Total, din care	1508	2676	2426	1173	2076	1256
	Viziru	1508	2676	2426	1173	2076	1256

Sursa: inse.ro, date prelucrate Tempo online, 2020

Turiștii care au înnoptat în județul Brăila au ales cu preponderență cazarea la hotel, motiv pentru care în perioada 2014-2016 municipiul Brăila conducea detașat în clasamentul unităților de cazare. Începând cu anul 2017 când, după renovarea hotelurilor din stațiunea Lacu Sărat, numărul de înnoptări din Chișcani, pe raza căruia se găsește stațiunea balneară, a surclasat numărul de înnoptări din municipiul Brăila cu 20%. Se observă, din păcate, o scădere a numărului de înnoptări în pensiuni agroturistice cu peste 17%, în condițiile în care potențialul turistic al zonei rurale este remarcabil.

**Tabel 181 Înnoptări (zile-locuri) în structuri de primire turistică pe tipuri de structuri, tipuri de turiști și pe luni, în județul Brăila (2014-2019)**

Tip de structuri de cazare		ian.	feb.	mart.	apr.	mai	iunie	iulie	aug.	sept.	oct.	nov.	dec.
2014													
Total	total	5202	7601	12406	12914	16630	18176	28001	20408	21206	21765	20343	11292
	români	4328	7197	11850	12378	15761	17156	26742	19520	20279	19911	19811	11017
	străini	874	404	556	536	869	1020	1259	888	927	1854	532	275
Hoteluri	total	4103	6396	11236	11652	15193	16758	24268	16195	19620	20472	19169	10112
	români	3446	6090	10804	11184	14452	15803	23182	15454	18790	18785	18671	9871
	străini	657	306	432	468	741	955	1086	741	830	1687	498	241
Hosteluri	total	10	10	23	13	10	14	70	22	24	22	17	15
	români	10	10	23	13	10	14	70	22	24	22	17	15
	străini	:	:	:	:	:	:	:	:	:	:	:	:
Moteluri	total	362	346	278	349	416	274	338	214	233	236	328	251
	români	362	346	264	339	406	274	338	214	233	236	328	251
	străini	:	:	14	10	10	:	:	:	:	:	:	:
Vile turistice	total	181	158	187	226	197	217	243	495	199	239	200	281

## STRATEGIA DE DEZVOLTARE A JUDEȚULUI BRĂILA 2021-2027

Tip de structuri de cazare		ian.	feb.	mart.	apr.	mai	iunie	iulie	aug.	sept.	oct.	nov.	dec.
	români	180	158	187	226	188	210	243	495	197	239	200	281
	străini	1	:	:	:	9	7	:	:	2	:	:	:
Campinguri	total	:	:	:	:	:	:	29	89	55	29	:	:
	români	:	:	:	:	:	:	29	53	53	29	:	:
	străini	:	:	:	:	:	:	:	36	2	:	:	:
Popasuri turistice	total	:	:	:	:	:	189	1708	2116	354	:	:	:
	români	:	:	:	:	:	189	1708	2116	354	:	:	:
Tabere de elevi și preșcolari	total	:	:	:	76	70	67	373	629	21	:	6	:
	români	:	:	:	76	70	67	373	629	21	:	6	:
Pensiuni turistice	total	496	581	627	541	679	582	822	478	534	597	428	388
	români	280	483	517	483	570	524	649	367	441	430	394	354
	străini	216	98	110	58	109	58	173	111	93	167	34	34
Pensiuni agroturistice	total	50	110	55	57	65	75	150	170	166	170	195	245
	români	50	110	55	57	65	75	150	170	166	170	195	245
2015													
Total	total	6801	8878	10927	11624	19590	23191	29418	29675	24702	23393	19575	10039
	români	6232	8311	10529	11259	18783	22224	28179	28666	23323	21490	18192	9301
	străini	569	567	398	365	807	967	1239	1009	1379	1903	1383	738
Hoteluri	total	5591	7851	9714	10281	17318	20963	25855	26293	22425	20759	16994	8356
	români	5186	7343	9359	9999	16582	20088	24865	25376	21167	19053	15953	7720
	străini	405	508	355	282	736	875	990	917	1258	1706	1041	636
Hosteluri	total	20	6	17	11	20	37	22	29	22	60	25	20
	români	20	6	17	11	20	37	22	29	22	60	25	20
	străini	:	:	:	:	:	:	:	:	:	:	:	:
Moteluri	total	258	153	161	171	235	244	197	137	651	971	904	418
	români	258	153	161	171	235	244	195	137	651	971	904	415
	străini	:	:	:	:	:	:	2	:	:	:	:	3
Vile turistice	total	183	242	218	212	280	323	439	219	261	244	246	208
	români	183	242	218	209	280	302	434	219	259	244	237	208
	străini	:	:	:	3	:	21	5	:	2	:	9	:
Campinguri	total	:	:	:	:	:	:	:	:	:	:	:	:
	români	:	:	:	:	:	:	:	:	:	:	:	:
	străini	:	:	:	:	:	:	:	:	:	:	:	:
Popasuri turistice	total	:	:	:	:	651	414	1020	1108	176	:	:	:
	români	:	:	:	:	651	414	1020	1108	176	:	:	:
Tabere de elevi și preșcolari	total	:	:	:	21	92	91	612	611	34	:	:	:
	români	:	:	:	21	92	91	612	611	34	:	:	:
Pensiuni turistice	total	499	451	632	753	799	894	1058	1053	897	1101	1161	745
	români	335	392	589	673	728	823	816	961	778	904	828	646
	străini	164	59	43	80	71	71	242	92	119	197	333	99
Pensiuni agroturistice	total	250	175	185	175	195	225	215	225	236	258	245	292
	români	250	175	185	175	195	225	215	225	236	258	245	292
2016													
Total	total	6072	11014	11630	15783	20152	22730	28065	30481	25324	22835	21177	9919
	români	5038	10202	10659	14665	19092	21429	26606	28967	23866	20699	19844	8645
	străini	1034	812	971	1118	1060	1301	1459	1514	1458	2136	1333	1274
Hoteluri	total	4590	8096	10083	14221	18555	18678	24948	26437	23514	20767	19557	8704
	români	3709	7354	9181	13249	17569	17504	23668	25097	22128	18813	18366	7475
	străini	881	742	902	972	986	1174	1280	1340	1386	1954	1191	1229
Hosteluri	total	27	29	29	56	45	35	96	84	46	40	48	48
	români	27	29	29	56	45	35	96	84	46	40	48	48
	străini	:	:	:	:	:	:	:	:	:	:	:	:
Moteluri	total	375	1664	130	85	132	194	200	652	126	475	299	91

## STRATEGIA DE DEZVOLTARE A JUDEȚULUI BRĂILA 2021-2027

Tip de structuri de cazare		ian.	feb.	mart.	apr.	mai	iunie	iulie	aug.	sept.	oct.	nov.	dec.
	români	375	1664	130	85	132	194	200	652	126	475	299	91
	străini	:	:	:	:	:	:	:	:	:	:	:	:
	total	225	265	328	374	330	308	283	507	454	441	484	286
Vile turistice	români	197	265	328	374	329	308	282	507	454	441	470	286
	străini	28	:	:	:	1	:	1	:	:	:	14	:
Campinguri	total	:	:	:	:	:	2378	1049	24	:	:	:	:
	români	:	:	:	:	:	2378	1049	24	:	:	:	:
	străini	:	:	:	:	:	:	:	:	:	:	:	:
Popasuri turistice	total	:	:	:	:	:	:	:	1056	220	:	:	:
	români	:	:	:	:	:	:	:	1056	220	:	:	:
Tabere de elevi și preșcolari	total	:	:	:	6	50	30	312	518	:	:	:	:
	români	:	:	:	6	50	30	312	518	:	:	:	:
Pensiuni turistice	total	657	752	865	841	835	882	972	968	759	902	649	590
	români	532	682	796	695	762	755	794	794	687	720	521	545
	străini	125	70	69	146	73	127	178	174	72	182	128	45
Pensiuni agroturistice	total	198	208	195	200	205	225	205	235	205	210	140	200
	români	198	208	195	200	205	225	205	235	205	210	140	200
2017													
Total	total	6903	7934	16204	14740	17512	26579	31861	31626	26003	25306	21152	11742
	români	5051	6183	12100	11970	14973	23647	28094	28861	24298	22918	19547	10510
	străini	1852	1751	4104	2770	2539	2932	3767	2765	1705	2388	1605	1232
Hoteluri	total	5611	6596	14295	13169	15640	23408	27742	27986	24011	23128	19211	10408
	români	3829	4897	10298	10428	13225	20658	24113	25347	22407	20828	17674	9237
	străini	1782	1699	3997	2741	2415	2750	3629	2639	1604	2300	1537	1171
Hosteluri	total	42	31	87	51	54	66	147	158	103	64	50	36
	români	42	31	87	51	54	58	147	158	94	60	44	34
	străini	:	:	:	:	:	8	:	:	9	4	6	2
Moteluri	total	93	156	100	254	192	351	396	364	183	343	340	154
	români	91	146	100	254	192	351	388	360	183	343	340	154
	străini	2	10	:	:	:	:	8	4	:	:	:	:
Vile turistice	total	335	414	665	458	393	517	777	805	381	518	564	542
	români	335	414	665	458	393	517	776	805	381	518	564	542
	străini	:	:	:	:	:	:	1	:	:	:	:	:
Campinguri	total	:	:	:	:	:	52	81	8	4	2	:	:
	români	:	:	:	:	:	2	67	8	2	2	:	:
	străini	:	:	:	:	:	50	14	:	2	:	:	:
Popasuri turistice	total	:	:	:	:	68	995	386	788	328	:	:	:
	români	:	:	:	:	68	995	386	788	328	:	:	:
Tabere de elevi și preșcolari	total	:	:	:	44	:	:	1101	472	10	:	:	:
	români	:	:	:	44	:	:	1101	472	10	:	:	:
Pensiuni turistice	total	632	582	892	639	1040	1060	1121	1030	927	1225	942	571
	români	564	540	785	610	916	936	1006	908	837	1141	880	512
	străini	68	42	107	29	124	124	115	122	90	84	62	59
Pensiuni agroturistice	total	190	155	165	125	125	130	110	15	56	26	45	31
	români	190	155	165	125	125	130	110	15	56	26	45	31
2018													
Total	total	7867	8551	13004	14805	17082	24732	31342	34469	29142	27232	23672	13709
	români	6416	7053	11057	12824	15248	21927	29248	32036	26114	24583	22050	12681
	străini	1451	1498	1947	1981	1834	2805	2094	2433	3028	2649	1622	1028
Hoteluri	total	6253	7288	11563	13230	15086	22209	26993	29896	26847	25363	21097	11826
	români	4955	5884	9671	11284	13314	19810	25028	27686	24196	22844	19548	10876
	străini	1298	1404	1892	1946	1772	2399	1965	2210	2651	2519	1549	950
Hosteluri	total	36	39	50	34	30	67	51	81	42	72	58	21

## STRATEGIA DE DEZVOLTARE A JUDEȚULUI BRĂILA 2021-2027

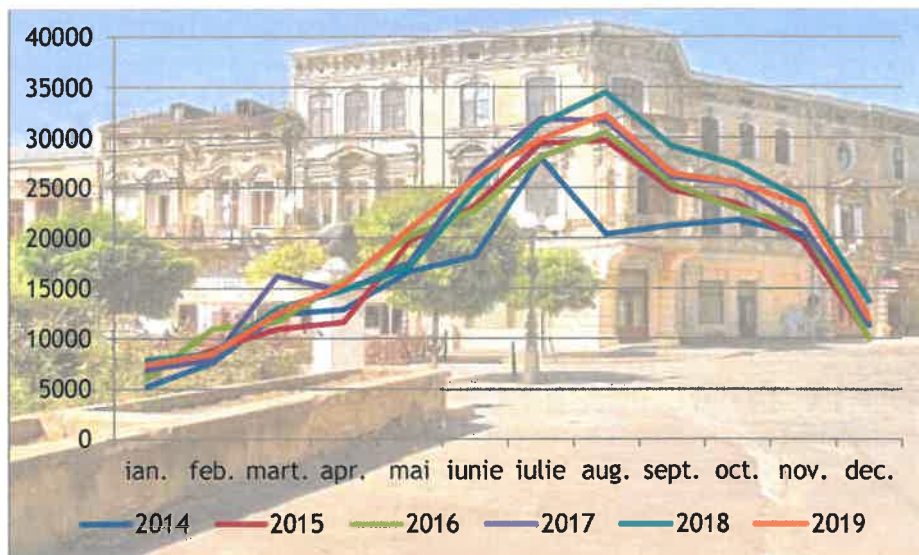
Tip de structuri de cazare		ian.	feb.	mart.	apr.	mai	iunie	iulie	aug.	sept.	oct.	nov.	dec.
	români	34	38	24	34	30	59	49	57	40	69	57	21
	străini	2	1	26	:	:	8	2	24	2	3	1	:
Moteluri	total	97	85	142	130	155	258	223	278	270	269	247	205
	români	97	85	142	130	155	258	223	278	258	269	246	203
	străini	:	:	:	:	:	:	:	:	12	:	1	2
	total	561	309	472	473	770	794	936	1008	469	439	898	868
Vile turistice	români	503	309	465	465	741	772	876	950	390	407	855	826
	străini	58	:	7	8	29	22	60	58	79	32	43	42
Popasuri turistice	total	:	:	:	:	152	170	1436	1200	:	:	:	:
	români	:	:	:	:	152	170	1436	1200	:	:	:	:
Tabere de elevi și preșcolari	total	:	:	:	95	128	96	608	748	88	:	:	:
	români	:	:	:	95	128	96	608	748	88	:	:	:
Pensiuni turistice	total	795	718	652	642	571	958	892	1061	1244	885	1200	604
	români	702	625	630	615	538	582	825	920	960	790	1172	570
Pensiuni agroturistice	străini	93	93	22	27	33	376	67	141	284	95	28	34
	total	125	112	125	201	190	180	203	197	182	204	172	185
	români	125	112	125	201	190	180	203	197	182	204	172	185
2019													
Total	total	7450	8490	12507	15397	20912	25858	29839	32228	26414	25504	23187	12001
	români	6238	7569	11347	13709	16556	23173	27209	29620	24361	23404	21702	11390
	străini	1212	921	1160	1688	4356	2685	2630	2608	2053	2100	1485	611
Hoteluri	total	6230	7294	10927	13838	19030	23342	26669	27367	24474	23376	21331	10812
	români	5098	6423	9883	12221	14913	20966	24378	24922	22520	21550	19933	10250
	străini	1132	871	1044	1617	4117	2376	2291	2445	1954	1826	1398	562
Hosteluri	total	20	10	14	7	30	56	:	:	:	:	:	:
	români	20	10	14	7	29	54	:	:	:	:	:	:
	străini	:	:	:	:	1	2	:	:	:	:	:	:
Moteluri	total	127	153	331	316	168	224	164	109	97	328	360	81
	români	125	149	331	316	168	192	164	109	97	328	360	81
	străini	2	4	:	:	:	32	:	:	:	:	:	:
Vile turistice	total	341	335	466	584	671	680	896	922	560	751	579	313
	români	322	331	442	541	599	608	749	833	514	558	518	289
	străini	19	4	24	43	72	72	147	89	46	193	61	24
Popasuri turistice	total	:	:	:	:	10	428	409	2603	445	:	:	:
	români	:	:	:	:	10	428	409	2603	445	:	:	:
Tabere de elevi și preșcolari	total	:	:	:	9	55	102	576	454	20	:	:	:
	români	:	:	:	9	55	102	576	454	20	:	:	:
Pensiuni turistice	total	681	577	662	547	846	912	1023	669	707	944	795	674
	români	622	535	570	519	680	709	831	595	654	863	769	649
	străini	59	42	92	28	166	203	192	74	53	81	26	25
Pensiuni agroturistice	total	51	121	107	96	102	114	102	104	111	105	122	121
	români	51	121	107	96	102	114	102	104	111	105	122	121

Sursa: insse.ro, date prelucrate Tempo online, 2020

În anul 2019, structurile de cazare de tip hotel au fost preferate de turiștii români și străini care au ajuns în județele din Regiunea Sud-Est și care, în luna august 2019, au optat în proporție de 97% pentru acest tip de structură de cazare.

Luna de vârf în privința înnoptărilor în județul Brăila este august, urmată îndeaproape de iulie. Minimul se înregistrează în ianuarie, februarie și decembrie. Poate că o mai bună promovare a bazei de tratament, concretizată în pachete turistice

oferțante cu reduceri semnificative de preț ar impulsiona numărul de înnoptări în extrasezon.



**Figura nr. 103 Evoluția numărului de înnoptări lunare ale turiștilor în județul Brăila (2014-2019)**

Sursa: insse.ro, date prelucrate Tempo online, 2020

Există, din păcate, o serie de obstacole în ceea ce privește dezvoltarea turismului receptor în județul Brăila și implicit al numărului de înnoptări. Evidențiem dintre acestea structura inadecvată a transporturilor și utilităților publice, ceea ce determină dificultăți în practicarea turismului. Se remarcă și slaba dotare în ceea ce privește unitățile de cazare, în multe cazuri lipsind spațiile de cazare comparabile ca standarde cu cele din alte zone ale României sau din țări europene. Facilitățile privind agrementul sunt slab reprezentate, deși județul Brăila dispune de zone turistice de un mare pitoresc. Nivelul serviciilor în hoteluri, restaurante și în alte unități prestatoare de servicii turistice lasă de dorit, la acestea adăugându-se lipsa unor inovații în produsele turistice oferite. De altfel, și piața de capital slab dezvoltată determină un acces limitat la finanțarea investițiilor în turism.

Valorosul potențial turistic evidențiat pentru practicarea diverselor tipuri de turism atât la nivel județean, cât și local, constituie o oportunitate majoră pentru dezvoltarea Brăilei. Valorificarea acestui potențial poate transforma turismul în unul din cele mai importante sectoare ale economiei brăilene, un factor cheie în procesul de relansare economică.

Un clasament elaborat de Asociația Română de Balneologie în anul 2017 arată că stațiunea Lacu Sărat ocupă penultima poziție din clasamentul stațiunilor balneare de interes național. Scopul declarat al evaluării clasamentului a fost, în primul rând, acela de a identifica potențialul de dezvoltare, de a puncta elementele pozitive, de a impulsiona cercetarea științifică în stațiunile balneare, de a ajuta la valorificarea potențialului balnear și de a căuta mijloace pentru promovarea factorilor naturali terapeutici ai acestor stațiuni. În evaluare au fost utilizate 10 criterii, pentru care s-a stabilit un coeficient valoric în intervalul 1-10. Aceste criterii sunt: C1. accesibilitate,

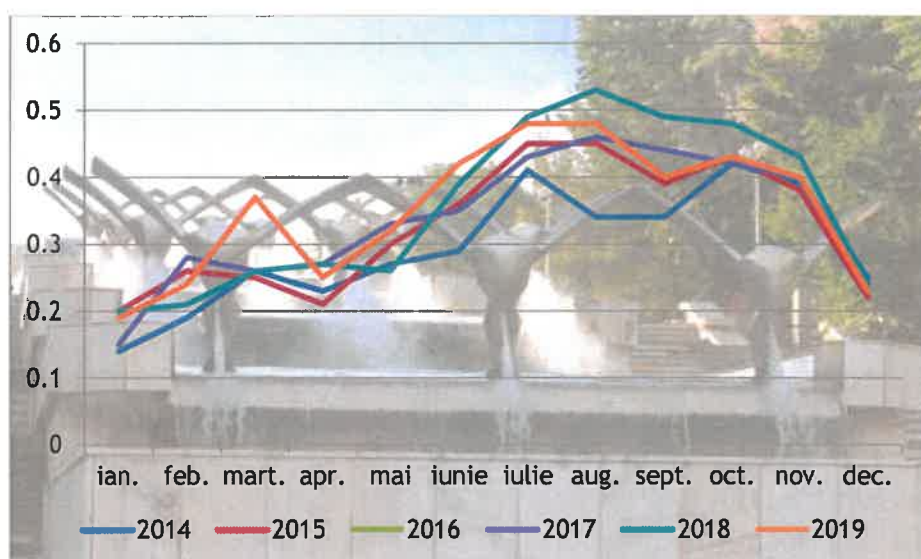
infrastructură, patrimoniu public, management urbanistic, implicarea autorităților locale; C2. existența unor structuri de educație și cercetare științifică aflate în legătură cu centre universitare apropiate, prezența unui personal universitar în stațiune; C3. promovarea externă a stațiunii; C4. promovarea internă a stațiunii; C5. calitatea factorilor naturali de cură utilizați în stațiunea balneară analizată, certificarea Institutului Național de Recuperare, Medicină Fizică și Balneo - climatologie; C6. calitatea serviciilor turistice și medicale din cadrul stațiunii balneare; C7. Existența unor strategii de dezvoltare a stațiunii, identificate prin planuri ale autorităților locale și ale operatorilor din stațiunea balneară analizată; C8. nivelul investițiilor în baze de tratament și unități de cazare la nivelul stațiunii balneare; C9. disponibilitatea la dialog a factorilor de decizie locali și a investitorilor/operatorilor economici din stațiune; C10. premii științifice, medalii, menționări ale stațiunii în documente ale autorităților centrale, vizibilitate a nivelului de excelență al stațiunii balneare.

Tabel 182 Topul stațiunilor balneare românești în 2017

Nr.	Stațiunea balneară	C1	C2	C3	C4	C5	C6	C7	C8	C9	C10	Total
1	Techirghiol	7	7	7	7	7	7	4	4	8	7	65
2	Băile Tușnad	6	6	6	6	6	6	6	6	7	5	60
3	Băile Govora	6	4	5	5	5	5	6	6	8	5	55
4	Călimănești - Căciulata	5	4	6	6	6	5	5	6	6	5	54
5	Covasna	5	5	6	6	6	6	6	5	4	4	53
6	Băile Felix	6	6	6	6	6	6	6	7	1	2	52
7	Sovata	6	4	6	6	6	6	6	6	2	3	51
8	Turda	6	4	4	5	5	5	5	5	6	5	50
9	Sângeorz Băi	5	2	4	4	4	4	3	4	8	3	41
10	Borsec	5	3	4	4	4	3	3	3	8	3	40
11	Băile Olănești	5	4	4	4	4	4	5	5	2	2	39
12	Ocna Sibiului	5	3	4	5	4	3	3	3	3	2	35
13	Geoagiu Băi	5	3	3	3	4	4	4	3	3	2	34
14	Mangalia	5	4	3	3	3	3	4	4	2	2	33
15	Pucioasa	5	3	3	3	3	3	3	3	3	3	32
16	Buziaș	5	3	3	3	3	3	3	3	3	2	31
17	Băile Herculane	4	3	3	3	3	3	3	3	2	3	30
18	Slănic Moldova	3	4	3	3	3	3	3	3	1	3	29
19	Amara	2	3	3	3	3	3	3	3	2	3	28
20	Slănic Prahova	3	3	3	3	3	3	3	3	2	2	28
21	Vatra Dornei	3	3	3	3	3	3	3	3	1	2	27
22	Praid	3	3	3	3	2	2	2	2	3	3	26
23	Sângeorgiu de Mureș	3	3	2	2	2	2	2	3	3	3	25
24	Eforie Nord	3	3	2	2	2	2	2	2	3	3	24
25	Bazna	3	3	2	2	2	2	2	2	3	2	23
26	Sărata Monteoru	3	2	2	2	2	2	2	2	2	3	22
27	Băltătești	2	2	2	2	2	2	2	2	3	2	21
28	Moneasa	3	2	2	2	2	2	2	2	1	2	20
29	Lacu Sărat	2	2	2	2	2	2	2	2	1	2	19
30	Ocna Șugatag	2	2	2	2	2	2	2	2	1	1	18

Sursa: Asociația Română de Balneologie, 2018

Pe baza acestui clasament, stațiunea Lacu Sărat are de recuperat poziții importante la toate criteriile de evaluare, dar mai cu seamă la criteriul care are în vedere disponibilitatea la dialog a factorilor de decizie locali și a investitorilor/operatorilor economici din stațiune. Fără o acțiune concertată a tuturor factorilor de decizie, fie din administrația locală și județeană, fie operatorii economici ai stațiunii, Lacu Sărat riscă să retrogradeze ca stațiune de interes regional sau local, în pofida imensului potențial terapeutic de care dispune. De altfel, indicele de utilizare netă a structurilor de cazare relevă un grad mic de utilizare a capacității de cazare existente, chiar și în lunile de vară.



**Figura nr. 104 Dinamica indicelui net lunar de utilizare a structurilor de cazare în județul Brăila (2014-2019)<sup>69</sup>**

Sursa: Institutul Național de Statistică, baza de date tempo-online

În 2014 și 2015, durata medie a sejurului în județul Brăila a fost de 2,84, valoare mare comparativ cu județe în care numărul de sosiri este mult mai mare, dar în care lipsește turismul balnear, generator de număr mare de înnoptări.

<sup>69</sup> Durata medie a sejurului este un indicator care arată numărul de zile pe care un turist le petrece într-o anumită destinație turistică (localitate, stațiune, regiune etc.) Durata medie a sejurului se poate calcula și la nivelul unei singure unități de cazare. Numărul de înnoptări (număr zile locuri ocupate) se calculează ca suma produselor dintre numărul de locuri ocupate în cameră (număr turiști cazați în unitățile turistice) și numărul de nopți petrecute în unitatea turistică. Se exprimă în zile - locuri. Numărul de sosiri se calculează prin însumarea turiștilor care au sosit în unitățile turistice

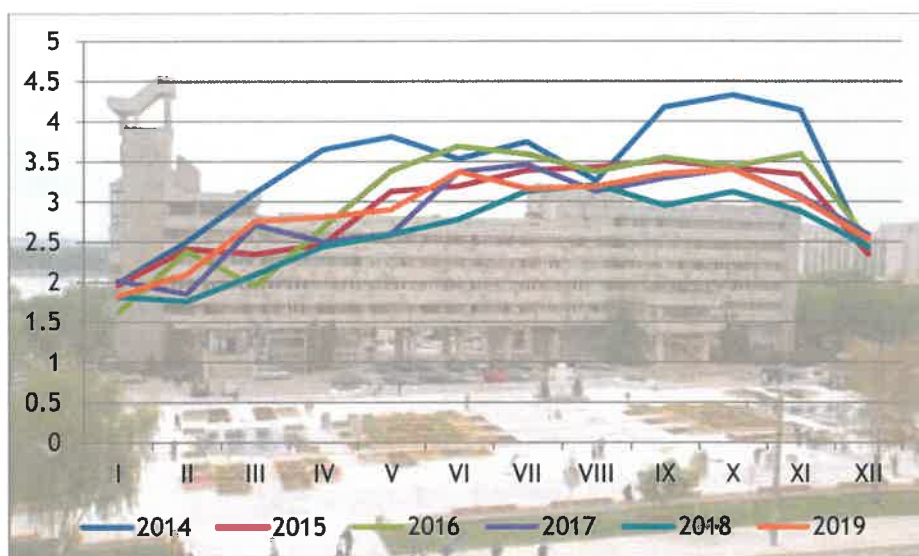




densitatea circulației turistice la nivelul teritoriului și al populației, indicatorul intensității plecărilor în vacanță, indicatorul repartiției forței de muncă în turism etc.

Pentru o analiză cât mai obiectivă este esențial ca indicatorii calculați să fie comparabili, să aibă un conținut unitar și să se bazeze pe noțiuni și definiții identice, unitare pentru fiecare entitate regională sau locală. Acești indicatori prezintă o importanță deosebită deoarece evoluția cererii turistice diferă în timp și are efecte importante asupra economiei, mediului și societății.

Pe baza analizei datelor statistice din perioada 2014-2019 pentru turismul din județul Brăila în context regional, s-a constatat că sezonabilitatea circulației turiștilor poate avea amplitudini diferite de la un an la altul, fiind dificil de anticipat. Aceasta poate fi influențată de către specificul ofertei, dar mai ales de cerere. S-a calculat durata medie a sejurului pe fiecare lună a anilor 2014-2019, pentru județul Brăila. Valorile mari în extrasezon sunt datorate turismului balnear. Există posibilități ca prin diversificarea pachetelor, durata sejurului în lunile ianuarie și decembrie să crească.



**Figura nr. 106 Durata medie a sejurului pe luni în județul Brăila (2014-2019)**

Sursa: insse.ro, date prelucrate Tempo online, 2020

În ceea ce privește numărul de structuri de primire turistice cu funcțiuni de alimentație publică, la data de 31.07.2020 erau clasificate un număr de 53 restaurante, din care 2 crame, 2 pizzerie, 2 fast-food, 1 bufet bar, 7 baruri de zi, 1 cafe-bar, 39 restaurant clasic, 1 terasă. Distribuția teritorială a structurilor de primire turistice cu funcțiuni de alimentație publică este Brăila, Berteștii de Jos, Chișcani, Ianca, Lacu Sărat, Opișenești, Tichilești, Vădeni.

**Tabel 183 Structuri de primire turistice cu funcțiuni de alimentație publică clasificate din județul Brăila la 31.07.2020**

Nr. crt.	Tip structură	Denumirea unității	Categoria	Nr. locuri	Localitate
1.	RESTAURANT CLASIC	CAMELIA	3 STELE	40	BERTESTII DE JOS
2.	PIZZERIE	BELLA ITALIA	3 STELE	150	BRAILA
3.	RESTAURANT CLASIC	BOULEVARD	4 STELE	202	BRAILA
4.	RESTAURANT CLASIC	CREMONESE	3 STELE	60	BRAILA
5.	CRAMA	EDY'S HOUSE	4 STELE	80	BRAILA
6.	RESTAURANT CLASIC	EDY'S HOUSE	4 STELE	320	BRAILA
7.	RESTAURANT CLASIC	EDY'S ROYAL	3 STELE	60	BRAILA
8.	RESTAURANT CLASIC	KORONA	2 STELE	100	BRAILA
9.	RESTAURANT CLASIC	LA PONTON	1 STEA	94	BRAILA
10.	RESTAURANT CLASIC	LAURA	2 STELE	250	BRAILA
11.	RESTAURANT CLASIC	LAURA 2	2 STELE	110	BRAILA
12.	RESTAURANT CLASIC	LMS	2 STELE	48	BRAILA
13.	RESTAURANT CLASIC	NUFARUL	2 STELE	128	BRAILA
14.	RESTAURANT CLASIC	ORIENT	3 STELE	100	BRAILA
15.	RESTAURANT CLASIC	ORIENT	3 STELE	100	BRAILA
16.	PIZZERIE	PIZZA UNO	3 STELE	60	BRAILA
17.	RESTAURANT CLASIC	PORTO FRANCO RESIDENCE	3 STELE	90	BRAILA
18.	RESTAURANT CLASIC	REGAL	2 STELE	100	BRAILA
19.	RESTAURANT CLASIC	RESET BALLROOM	5 STELE	200	BRAILA
20.	RESTAURANT CLASIC	RESET IRISH PUB	4 STELE	196	BRAILA
21.	RESTAURANT CLASIC	SCUAR BY RESET PIZZA & GRILL	4 STELE	150	BRAILA
22.	FAST FOOD	SNACK BAR HEI BRAILA 1	2 STELE	51	BRAILA
23.	FAST FOOD	SNACK BAR HEI BRAILA 2	2 STELE	47	BRAILA
24.	RESTAURANT CLASIC	SPORT	2 STELE	100	BRAILA
25.	BUFET BAR	SPORT	2 STELE	36	BRAILA
26.	CAFE-BAR	SUEDI	1 STEA	120	BRAILA
27.	RESTAURANT CLASIC	SUEDI	2 STELE	130	BRAILA
28.	RESTAURANT CLASIC	SWING	4 STELE	240	BRAILA
29.	BAR DE ZI	TRAIAN	2 STELE	30	BRAILA
30.	RESTAURANT CLASIC	TRAIAN	3 STELE	410	BRAILA
31.	RESTAURANT CLASIC	TRIUMPH	3 STELE	180	BRAILA
32.	RESTAURANT CLASIC	VIKY	2 STELE	50	BRAILA
33.	RESTAURANT CLASIC	DONARIS	2 STELE	150	CHISCANI
34.	Terasa	REBY	2 STELE	80	CHISCANI
35.	RESTAURANT CLASIC	CORA	2 STELE	100	IANCA
36.	BAR DE ZI	DIANA	2 STELE	20	LACU SARAT
37.	RESTAURANT CLASIC	DIANA	2 STELE	150	LACU SARAT
38.	BAR DE ZI	FLORA	2 STELE	28	LACU SARAT
39.	RESTAURANT CLASIC	FLORA	2 STELE	260	LACU SARAT
40.	BAR DE ZI	LACU SARAT	2 STELE	20	LACU SARAT
41.	RESTAURANT CLASIC	LACU SARAT	2 STELE	50	LACU SARAT
42.	BAR DE ZI	MARA	2 STELE	50	LACU SARAT
43.	RESTAURANT CLASIC	MARA	2 STELE	150	LACU SARAT
44.	BAR DE ZI	PERLA	2 STELE	50	LACU SARAT
45.	RESTAURANT CLASIC	PERLA	2 STELE	200	LACU SARAT
46.	RESTAURANT CLASIC	RELAMARA	2 STELE	250	LACU SARAT
47.	RESTAURANT CLASIC	MIMI	1 STEA	30	OPRISENESTI

Nr. crt.	Tip structură	Denumirea unității	Categoria	Nr. locuri	Localitate
48.	RESTAURANT CLASIC	ALBINA	2 STELE	100	TICHILESTI
49.	RESTAURANT CLASIC	GREEN CLUB	3 STELE	480	VADENI
50.	RESTAURANT CLASIC	HEAVEN S	2 STELE	340	BRĂILA
51.	RESTAURANT CLASIC	SAINT-GERMAIN	3 STELE	90	BRĂILA
52.	CRAMA	SAINT-GERMAIN	3 STELE	15	BRĂILA
53.	BAR DE ZI	SAINT-GERMAIN	3 STELE	4	BRĂILA

Sursa: Ministerul Economiei, Energiei și Mediului de Afaceri,  
<http://turism.gov.ro/web/autorizare-turism/>

În ceea ce privește numărul de agenții turistice licențiate, la data de 24.07.2020, erau înregistrate un număr de 42 unități, din care 1 era situată în localitatea lanca, iar restul în mun. Brăila.

La data de 06.12.2019 la nivel național erau acreditate un număr de 102 centre naționale de informare și promovare turistică. În regiunea Sud-Est sunt 14 centre acreditate (*Centrul Național de Informare și Promovare Turistică Tulcea, Centrul Național de Informare și Promovare Turistică Cernavodă, Centrul Național de Informare și Promovare Turistică Murfatlar, Centrul Național de Informare și Promovare Turistică Eforie Sud, Centrul Național de Informare și Promovare Turistică Panciu, Centrul Național de Informare și Promovare Turistică Nehoiu, Centrul Național de Informare și Promovare Turistică Eforie Nord, Centrul Național de Informare și Promovare Turistică Odobești, Centrul Național de Informare și Promovare Turistică Babadag, Centrul Național de Informare și Promovare Turistică Băneasa, Centrul Național de Informare și Promovare Turistică Măcin, Centrul Național de Informare și Promovare Turistică Neptun-Olimp, Centrul Național de Informare și Promovare Turistică Saturn, Centrul Național de Informare și Promovare Turistică Jupiter*), iar în județul Brăila funcționează 1 singur centru neacreditat, în municipiul reședință de județ.

## 2.16. Justiție

Sistemul de justiție reprezintă pilonul de bază al statului de drept și, implicit, al unei societăți democratice stabile și responsabile. Fără un sistem de justiție modern, adaptat cerințelor societății contemporane (reducerea duratei proceselor, jurisprudență unitară, integritate, transparență etc) și capabil să răspundă provocărilor viitorului, nu se poate asigura fundamentul dezvoltării economice și sociale a societății românești.<sup>70</sup>

Organizarea instanțelor judecătorești de la nivelul județului Brăila este guvernată de Legea nr. 304/2004. În prezent, potrivit art.2 alin.2 din Lgea 304/2004, justiția se realizează prin următoarele instanțe judecătorești:

1. judecătoria
2. tribunale

<sup>70</sup> Hotărâre nr.1155/23.12.2014 pentru aprobarea Strategiei de dezvoltare a sistemului judiciar 2015-2020

**Tribunalul Brăila** a fost înființat în anul prin Decretul nr. 3667/1968. Clădirea, situată pe str. Călărași nr.47, aparține Ministerului Justiției. În clădire funcționează Tribunalul Brăila, Judecătoria Brăila și Parchetul de pe lângă Tribunalul Brăila. Tribunalul Brăila face parte din circumscripția Curții de Apel Galați.

Construcția clădirii a început în anul 1977 și a fost finalizată în octombrie 1983, arhitectul având în vedere păstrarea stilului arhitectonic al clădirilor aflate în zonă, avizat de Institutul de Proiectare Brăila. Suprafața terenului este de 2720 mp, suprafața construită este de 2484 mp, iar suprafața desfășurată este de 3599 mp, clădirea având demisol, parter și 3 etaje. Ulterior, în anul 1995 s-au efectuat lucrări de consolidare din punct de vedere al rezistenței și igienizării clădirii, lucrări finalizate în anul 1996. Inițial au existat 4 săli de ședință, amplasate pe 2 nivele, parter și etajul 2, ulterior, datorită necesităților s-au creat încă 2 săli de ședință de dimensiuni mai mici la parterul clădirii. Pe lângă acestea mai funcționează un număr de 89 de birouri și arhivele Judecătoriei și ale Tribunalului Brăila.

În cadrul Tribunalului Brăila funcționează următoarele secții: Secția I Civilă, Secția Penală, Birou Executări Penale, Secția a II-a civilă, de contencios administrativ și fiscal, Arhivă, Departament IT, Departament Economico-Financiar și Administrativ, Birou Expertize Judiciare, Birou de Informare și Relații Publice.

#### **Secția civilă I a Tribunalului Brăila judecă în primă instanță:**

- procesele și cererile în materia Legii nr.10/2001;
- cererile și procesele în materie civilă al căror obiect are o valoare depășește 5 miliarde lei;
- procesele și cererile în materie de creație intelectuală și proprietate industrială;
- procesele și cererile în materie de expropriere;
- cererile pentru încuviințarea, nulitatea sau desfacerea adopției;
- cererile pentru repararea prejudiciilor cauzate prin erori judiciare săvârșite în procesele penale - art. 504-507 c.pr.pen.;
- cererile pentru recunoașterea precum și cele pentru încuviințarea executării silite a hotărârilor date în țări străine;
- complete specializate;
- conflicte de muncă și asigurări sociale;
- cererile privind măsurile de protecție specială a minorilor, adopție și tutelă.

#### **Ca instanță de apel:**

- apelurile declarate împotriva hotărârilor pronunțate de judecătoria în primă instanță;
- în cererile de divorț;
- în cererile de împărțeață judiciară;
- în cererile în materie succesorală;
- în cererile privind raporturile personale dintre părinți și copiii lor minori;
- în cererile privind filiația;

- în orice alte cauze expres prevăzute de lege.

**Ca instanță de recurs :**

- recursurile în cazurile expres prevăzute de lege și recursurile declarate împotriva hotărârilor pronunțate de judecătorii care potrivit legii nu sunt supuse apelului;
- în materia fondului funciar;
- pensii de întreținere;
- obligația de plată a unei sume de bani până la 1 miliard lei;
- acțiunile posesorii;
- acțiunile privind înregistrările în registrele de stare civilă;
- măsurile asigurătorii;
- încheierile de suspendare a judecării cauzelor;
- ordonanța președințială -art- 581 c.pr.civ.;
- litigiile patrimoniale evaluabile în bani până la 1 miliard lei.

Din circumscripția Tribunalului Brăila fac parte următoarele judecătorii:

- Judecătoria Brăila cu sediul în mun. Brăila, Calea Călărașilor nr. 47, jud. Brăila;
- Judecătoria Făurei cu sediul în or. Făurei, str. Păcii nr. 7, jud. Brăila;
- Judecătoria Însurăței cu sediul în or. Însurăței, str. Lacu Rezii nr.97, jud. Brăila.

*Judecătoria Brăila*<sup>71</sup>. Prin Hotărârea Consiliului de Miniștri nr. 367 din 17 februarie 1968 privind stabilirea numărului judecătoriilor și notariatelor de stat locale, precum și a razei lor teritoriale se stabilea că Judecătoria Brăila, cu sediul în Municipiul Brăila și pendinte administrativ de Tribunalul Județean Brăila, își exercita atribuțiile asupra municipiului Brăila, precum și asupra comunelor rurale: Baldovinești, Berteștii de Jos, Cazasu, Chiscani, Corbu, Cotu Lung, Cuza Vodă, Gemenele, Gropeni, Gulianca, Gura Călmățuiului, Însurăței, Lanurile, Latinu, Mărașu, Măxineni, Mihai Bravu, Movila Miresii, Pitulați, Râmnicelu, Romanu, Salcia, Salcia Tudor, Scorțaru Nou, Scorțaru Vechi, Siliștea, Spiru Haret, Stăncuța, Tichilești, Traian, Tudor Vladimirescu, Tufești, Țibănești, Unirea, Urleasca, Valea Cânepii, Vădeni și Viziru. Noua organizare judecătorească era consfințită prin Legea nr.58 din 26 octombrie 1968. Judecătoria Brăila a funcționat ca instanța de fond cu aceeași arie de jurisdicție până la promulgarea Legii nr.92 din 4 august 1992 pentru organizarea judecătorească. Astfel, prin Anexa nr.1 la Legea 92 din 1992 se preciza că în județul Brăila funcționau trei judecătorii (Judecătoria Brăila cu sediul în municipiul Brăila, Judecătoria Însurăței cu sediul în orașul Însurăței și Judecătoria Făurei cu sediul în orașul Făurei) în loc de două (Judecătoria Brăila și Judecătoria Făurei). Astfel, aria de jurisdicție în județul Brăila s-a restrâns în favoarea nou-înființatei Judecătorii Însurăței.

<sup>71</sup> Conform datelor preluate de pe site-ul:  
[http://portal.just.ro/196/SitePages/prezentare.aspx?id\\_inst=196](http://portal.just.ro/196/SitePages/prezentare.aspx?id_inst=196)

*Judecătoria Făurei*<sup>72</sup> funcționează pe bază de protocol în clădirea proprietate a Parchetului. Imobilul, situat pe strada Păcii nr. 6, a fost finalizat în anul 1977. În acest imobil funcționează Judecătoria Făurei și Parchetul de pe lângă Judecătoria Făurei.

*Judecătoria Însurăței*<sup>73</sup> a fost înființată în anul 1992 prin legea 92/1992 de organizare judecătorească. Clădirea în care funcționează a fost preluată în administrare de la Primăria Însurăței în anul 1994. S-au executat lucrări de reparații capitale și consolidare, făcându-se recompartimentarea vechii clădiri, lucrări care s-au finalizat în 1995, când a fost dată în funcțiune.

**Parchetul de pe lângă Tribunalul Brăila** are în subordine următoarele unități:

- Parchetul de pe lângă Judecătoria Brăila;
- Parchetul de pe lângă Judecătoria Făurei;
- Parchetul de pe lângă Judecătoria Însurăței.

În ceea ce privește numărul de judecători din cadrul instanțelor din județul Brăila, se observă o creștere cu 14,55% în anul 2020, comparativ cu anul 2017.

**Tabel 184 Evoluția numărului de judecători, 2017-2020**

Nr.crt.	Instanța	2017	2018	2019	2020
1.	Tribunalul Brăila	22	24	23	21
2.	Judecătoria Brăila	20	25	24	30
3.	Judecătoria Făurei	2	2	3	4
4.	Judecătoria Însurăței	1	-	-	-
	Total:	47	51	50	55

Sursa: Consiliul Superior al Magistraturii, Evidența nominală a judecătorilor la 1 Iulie<sup>74</sup>

Aceeași evoluție se observă și la numărul de procurori, în anul 2020 a crescut cu 3 numărul personalului, comparativ cu anul 2019, însă în ultimii 4 ani nu sunt modificări substanțiale.

**Tabel 185 Evoluția numărului de procurori, 2017-2020**

Nr.crt.	Instanța	2017	2018	2019	2020
1.	Parchetul de pe lângă Tribunalul Brăila	5	5	4	3
2.	Parchetul de pe lângă Judecătoria Brăila	7	8	7	11
3.	Parchetul de pe lângă Judecătoria Făurei	2	3	2	3
4.	Parchetul de pe lângă Judecătoria Însurăței	2	3	3	2
	Total:	16	19	16	19

Sursa: Consiliul Superior al Magistraturii, Evidența nominală a procurorilor<sup>75</sup>

<sup>72</sup> Conform datelor preluate de pe site-ul:

[http://portal.just.ro/228/SitePages/prezentare.aspx?id\\_inst=228](http://portal.just.ro/228/SitePages/prezentare.aspx?id_inst=228)

<sup>73</sup> Conform datelor preluate de pe site-ul:

[http://portal.just.ro/247/SitePages/prezentare.aspx?id\\_inst=247](http://portal.just.ro/247/SitePages/prezentare.aspx?id_inst=247)

<sup>74</sup> <https://www.csm1909.ro/276/3782/Curtea-de-Apel-Galati>

<sup>75</sup> Legendă: 2020-date disponibile la 1 Iulie, 2019\_date disponibile la 1 Iunie; 2018\_date disponibile la 1 Iulie; 2017\_date disponibile la 1 septembrie

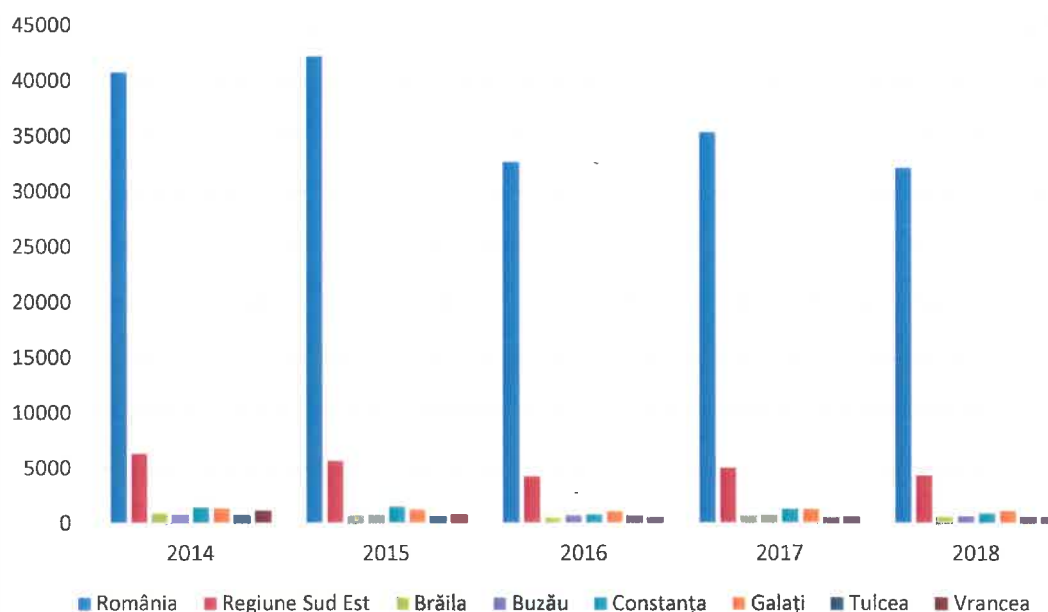
Evoluția numărului de persoane condamnate definitiv pentru infracțiunile săvârșite în materie penală, arată o scădere în anul 2018, comparativ cu anul 2017, atât la nivel național, cât și regional și la nivelul județelor regiunii, cu excepția județului Tulcea, unde se înregistrează o ușoară creștere.

În județul Brăila, în perioada 2014-2020, se observă o tendință de scădere a numărului de persoane condamnate definitiv, de la 909 persoane, în anul 2014, la 582 persoane, în anul 2018. Scăderea a fost constantă în fiecare an din perioada analizată.

**Tabel 186 Evoluția numărului de persoane condamnate definitiv pentru infracțiunile săvârșite în materie penală**

Regiune/Județe	2014	2015	2016	2017	2018
România	40832	42276	32720	35396	32204
Regiune Sud-Est	6318	5666	4265	4997	4336
Brăila	909	711	503	627	582
Buzău	738	789	725	721	647
Constanța	1448	1511	807	1287	906
Galați	1377	1227	1111	1271	1118
Tulcea	722	619	627	527	544
Vrancea	1124	809	492	564	539

Sursa: Institutul Național de Statistică, Baza de date Tempo-online



**Figura nr. 107 Evoluția numărului de persoane condamnate definitiv pentru infracțiunile săvârșite în materie penală**

Sursa: [www.insse.ro](http://www.insse.ro), prelucrare date statistice

În perioada analizată, în județul Brăila, rata criminalității<sup>76</sup> are o tendință constantă de scădere, în anul 2018 fiind cu -6,57% mai puțin decât în anul 2017 și cu -32,08% comparativ cu anul 2014.

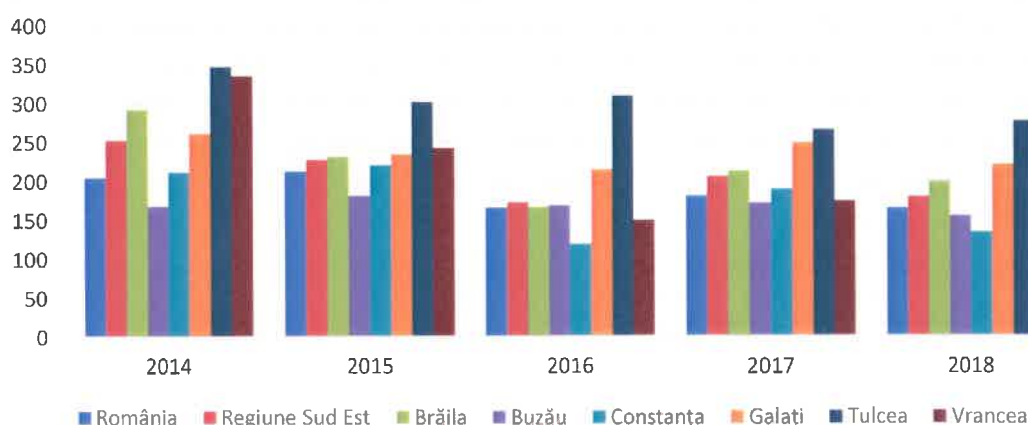
În comparație cu evoluția națională și regională, se constată aceeași tendință de scădere a ratei criminalității. La nivel național, rata criminalității a scăzut în anul 2018 cu -9,69% față de anul 2017 și cu -19,51% comparativ cu anul 2014. La nivelul regiunii Sud-Est, rata criminalității a scăzut cu -12,62% în anul 2018 față de 2017, și cu -28,85% față de 2014.

Tendința de scădere a ratei criminalității în anul 2018, comparativ cu anul 2017, se observă și la nivelul județelor din regiunea Sud-Est: Buzău -9,88%, Constanța -29,47%, Galați -11,24%, Vrancea -4,02%. În județul Tulcea rata criminalității a crescut cu +4,13% în anul 2018 comparativ cu 2017. Rata criminalității din județul Brăila era în anul 2018 mai mare decât media la nivel național și regional, însă mai mică decât în județele Tulcea și Galați.

**Tabel 187 Evoluția ratei criminalității în perioada 2014-2018**

Regiune/Județe	2014	2015	2016	2017	2018
România	205	213	166	181	165
Regiune Sud-Est	253	228	173	206	180
Brăila	293	232	167	213	199
Buzău	168	182	169	172	155
Constanța	212	221	119	190	134
Galați	262	235	215	249	221
Tulcea	348	302	310	266	277
Vrancea	336	243	149	174	167

Sursa: Institutul Național de Statistică, Baza de date Tempo-online



**Figura nr. 108 Evoluția ratei criminalității 2014-2018**

Sursa: www.insse.ro, date prelucrate

<sup>76</sup> Rata criminalității reprezintă numărul persoanelor condamnate definitiv la 100000 locuitori. Rata infraccționalității reprezintă numărul infraccțiunilor soluționate de poliție și infraccțiuni declinate Parchetului la 100000 locuitori.



Rata infracționalității a avut o tendință de creștere în anul 2018, comparativ cu 2017 la nivel național (+3,50%), la nivel regional (+4,72%), în județul Constanța (+29,01%), în județul Vrancea (+4,93%), în județul Galați (+12,84%). Rata infracționalității a scăzut în județele: Brăila (-64,90%), Buzău (-1,81%), Tulcea (-0,57%). Se observă că, în județul Brăila, rata infracționalității a înregistrat cea mai mare scădere comparativ cu restul județelor din regiune.

Tabel 188 Evoluția ratei infracționalității în perioada 2014-2018

Regiune/Județe	2014	2015	2016	2017	2018
România	2014	1726	1716	1711	1771
Regiune Sud-Est	1925	1718	1904	1820	1906
Brăila	1944	1668	2062	1778	624
Buzău	1704	1728	1871	1819	1786
Constanța	2424	2310	2201	2206	2846
Galați	1692	1403	1872	1666	1880
Tulcea	1878	1748	1875	1921	1910
Vrancea	1571	1011	1262	1236	1297

Sursa: Institutul Național de Statistică, Baza de date Tempo-online

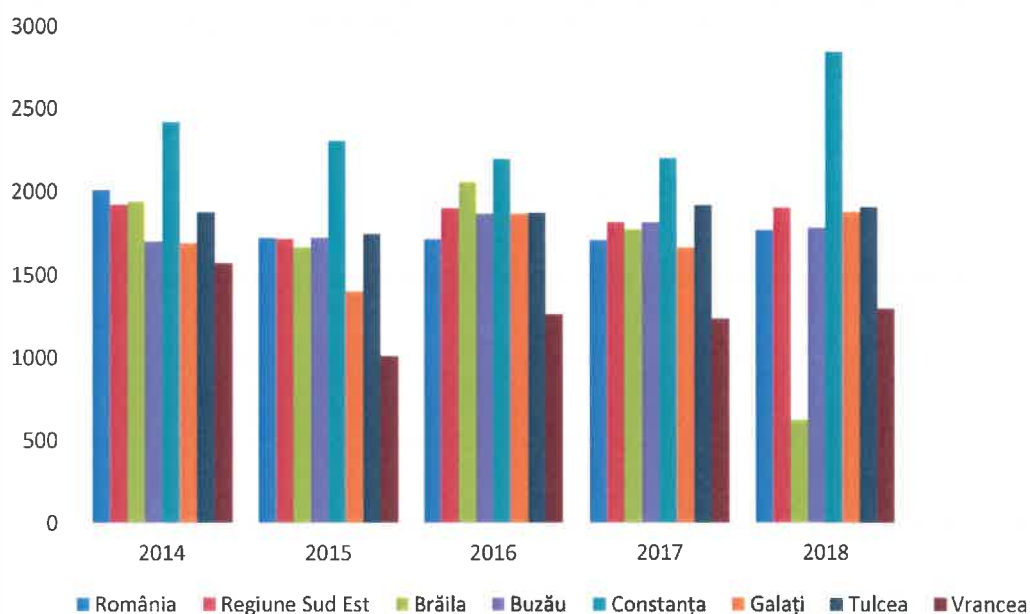


Figura nr. 109 Evoluția ratei infracționalității 2014-2018

Sursa: www.insse.ro, date prelucrate

Infracțiunile soluționate de poliție și infracțiunile declinate Parchetului au avut o tendință de creștere în anul 2018 comparativ cu anul 2017 la nivel național (+2,90%), la nivel regional (+3,68%), Constanța (+28,56%), Galați (+11,72%), Vrancea (+3,71%). Tendința de scădere a infracțiunilor soluționate de poliție și declinate Parchetului se înregistrează în județele: Brăila (-65,47%), Buzău (-3,24%), Tulcea (-2,14%).

**Tabel 189 Evoluția infracțiunilor soluționate de poliție și declinate Parchetului în perioada 2014-2018**

Regiune/Județe	2014	2015	2016	2017	2018
România	401094	342118	338238	335182	344934
Regiune Sud-Est	48152	42633	46827	44305	45936
Brăila	6030	5104	6217	5277	1822
Buzău	7479	7498	8017	7694	7444
Constanța	16579	15759	14964	14941	19209
Galați	8911	7331	9681	8528	9528
Tulcea	3892	3579	3788	3829	3747
Vrancea	5261	3362	4160	4036	4186

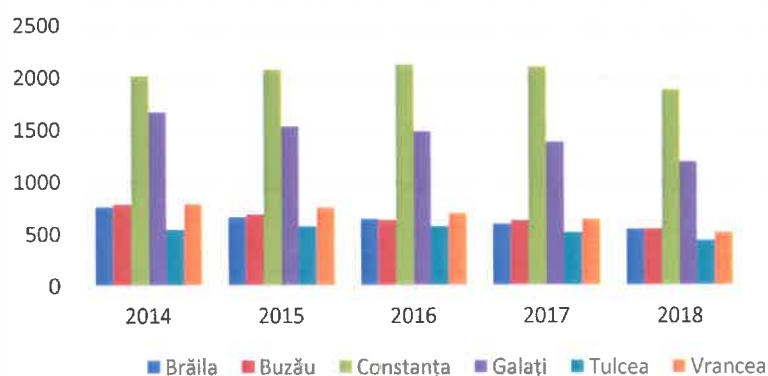
Sursa: Institutul Național de Statistică, Baza de date Tempo-online

Numărul persoanelor condamnate/sanctionate definitiv aflate în penitenciare (inclusiv centre de detenție și centre educative) a înregistrat o scădere în anul 2018 comparativ cu 2017, la nivel național (-13,93%), Brăila (-8,26%), Buzău (-12,89%), Constanța (-10,34%), Galați (-13,75%), Tulcea (-16,11%), Vrancea (-19,40%).

**Tabel 190 Evoluția numărului de persoane condamnate/ sanctionate definitiv aflate în penitenciare (inclusiv centre de detenție și centre educative)**

Regiune/Județe	2014	2015	2016	2017	2018
România	42885	40033	38316	36200	31155
Brăila	760	662	641	593	544
Buzău	782	687	634	628	547
Constanța	2015	2075	2125	2097	1880
Galați	1673	1532	1483	1381	1191
Tulcea	542	571	571	515	432
Vrancea	787	753	696	639	515

Sursa: Institutul Național de Statistică, Baza de date Tempo-online

**Figura nr. 110 Evoluția numărului de persoane condamnate/ sanctionate definitiv aflate în penitenciare (inclusiv centre de detenție și centre educative)**

Sursa: www.insse.ro, date prelucrate

## 2.17. Analiza SWOT

Puncte tari	Puncte slabe
<b>Produsul intern brut</b>	
<ul style="list-style-type: none"> <li>➤ PIB-ului județean a avut un trend ascendent în toată perioada analizată (2014-2019);</li> <li>➤ creșterea ponderii la formarea valorii adăugate brute regionale anuale în următoarele domenii: <i>Industria, Intermedieri financiare și asigurări, Tranzacții imobiliare, Activități profesionale, științifice și tehnice, Activități de servicii administrative și activități de servicii suport</i>;</li> </ul>	<ul style="list-style-type: none"> <li>➤ PIB pe locuitor în termeni reali este mai mic decât media la nivel regional și național;</li> <li>➤ scăderea ponderii la formarea valorii adăugate brute anuale regionale în următoarele domenii: <i>Agricultura, silvicultura și pescuitul, Construcțiile și Comerț cu ridicata și cu amănuntul, repararea autovehiculelor și motocicletelor, transport și depozitare, hoteluri și restaurante</i>;</li> </ul>
<b>Cercetare-dezvoltare și inovare</b>	
<ul style="list-style-type: none"> <li>➤ potențial de dezvoltare a cercetării dezvoltării în domeniul agriculturii - județul fiind specializat în agricultură;</li> <li>➤ existența a 3 centre de cercetare în cadrul Facultății de Inginerie;</li> <li>➤ existența stațiunii de cercetare dezvoltare în agricultură;</li> </ul>	<ul style="list-style-type: none"> <li>➤ desființarea institutelor și stațiunilor de cercetare din județ;</li> <li>➤ subfinanțarea cronică a cercetării de la bugetul de stat;</li> <li>➤ lipsa infrastructurii pentru cercetare-dezvoltare și inovare: în județ nu există parcuri tehnologice și de inovare, parcuri industriale, clustere ș.a.</li> <li>➤ numărul salariaților din activitatea de cercetare-dezvoltare a scăzut în județ;</li> <li>➤ ponderea cheltuielilor totale din activitatea de cercetare-dezvoltare la nivelul județului Brăila a scăzut de la 7,66% în anul 2014, la 4,66% în anul 2018;</li> <li>➤ interesul scăzut al agenților economici pentru activitățile de cercetare-dezvoltare și inovare - atât pentru cele proprii, cât și pentru cele desfășurate în parteneriat cu instituțiile de profil C&amp;D;</li> <li>➤ câștigul salarial nominal mediu brut lunar în activitatea de cercetare-dezvoltare în județul Brăila (3249 lei în anul 2018), este sub media la nivel național (6655 lei) și sub media la nivel regional (4666 lei);</li> </ul>
<b>Prețuri</b>	
	<ul style="list-style-type: none"> <li>➤ rata anuală a inflației a crescut în fiecare an din perioada analizată, precum și indicii prețurilor de consum la principalele categorii de mărfuri;</li> <li>➤ indicii prețurilor de consum la mărfurile alimentare au crescut, precum și la unele mărfuri nealimentare (cărți, ziare, reviste, tutun, gaze naturale, apă, canal, salubritate etc)</li> </ul>
<b>Agricultura</b>	

Puncte tari	Puncte slabe
<ul style="list-style-type: none"> <li>➤ județul Brăila deține cea mai mare pondere de 19,2% din suprafața totală arabilă a regiunii Sud-Est, comparativ cu restul județelor;</li> <li>➤ condiții prielnice practicării agriculturii datorită calității solului, configurației terenului și disponibilității resurselor de apă;</li> <li>➤ potențial piscicol, agro-alimentar;</li> <li>➤ județul Brăila este pe primul loc în regiunea Sud-Est în ceea ce privește suprafața totală amenajată, cât și la suprafața agricolă amenajată cu lucrări de desecare, la suprafața arabilă și la pășuni, suprafața pe care se execută lucrări de drenaj;</li> <li>➤ județul Brăila deține cea mai mare pondere a agriculturii din VAB, dintre toate județele regiunii (17%), de peste trei ori mai mare decât media națională și de peste două ori mai mare decât media regională;</li> <li>➤ cea mai mare producție medie de fructe la nivel de regiune;</li> <li>➤ suprafața agricolă amenajată cu lucrări de irigații în județul Brăila reprezintă 30,6% din cea regională și 11,7% din cea națională;</li> </ul>	<ul style="list-style-type: none"> <li>➤ lipsa lucrărilor de investiții pentru irigații în unele localități din județ;</li> <li>➤ sisteme de irigații insuficiente;</li> <li>➤ sistemul integrat de cadastru și carte funciară nu este asigurat în toate localitățile rurale;</li> <li>➤ grad redus de operatori economici certificați în agricultura ecologică;</li> <li>➤ dotare insuficientă cu mașini agricole și dificultăți în adaptarea la standardele europene de siguranță alimentară și de calitate la nivelul unui segment reprezentativ al producătorilor și procesatorilor;</li> <li>➤ utilajele din parcul de tractoare și mașini agricole au durata normală de funcționare depășită;</li> <li>➤ doar 1% din suprafața agricolă este ocupată cu vii și pepiniere viticole;</li> <li>➤ densitatea efectivelor de animale (la 100 ha de teren) se situează sub media pe regiune;</li> <li>➤ resursele umane și materialele limitate, împreună cu un nivel scăzut de asociativitate a micilor producători agricoli;</li> <li>➤ deficit de unități de depozitare și procesare a legumelor și fructelor;</li> <li>➤ nu există lanțuri integrate de furnizare a produselor agroalimentare;</li> </ul>
<b>Silvicultura</b>	
<ul style="list-style-type: none"> <li>➤ suprafață mare de păduri incluse în arii naturale protejate pentru care există măsuri speciale de protecție și conservare;</li> </ul>	<ul style="list-style-type: none"> <li>➤ suprafața pădurilor în județul Brăila (24,9 mii ha) reprezenta în anul 2018 o pondere de 88,61% din fondul forestier total județean (4,75% din fondul regional și 0,39 % din cel național), fiind cea mai mică față de celelalte județe din regiune, cu respectarea ponderilor la nivelul fondului forestier total;</li> <li>➤ un procent de 6% din teritoriul județului a fost identificat ca fiind zonă cu deficit de vegetație forestieră și disponibilități de împădurire;</li> <li>➤ tăierile ilegale, braconajul.</li> </ul>
<b>Industria</b>	
<ul style="list-style-type: none"> <li>➤ personalul din unitățile locale active din industria prelucrătoare a crescut în județul Brăila cu 3,95% în anul 2017 față de anul 2014;</li> <li>➤ volumul investițiilor brute în bunuri corporale din unitățile locale active în industria prelucrătoare a crescut;</li> </ul>	<ul style="list-style-type: none"> <li>➤ scăderea numărului de firme atât IMM-uri, cât și persoanele fizice (întreprinderi familiale, persoane fizice autorizate);</li> <li>➤ a scăzut numărul de microîntreprinderi din industria extractivă;</li> <li>➤ a scăzut numărul de întreprinderi mijlocii din industria prelucrătoare;</li> </ul>

Puncte tari	Puncte slabe
<ul style="list-style-type: none"> <li>➤ domeniile industriale principale în județul Brăila sunt domeniul alimentar, în care își desfășoară activitatea cca. 20% din întreprinderile localizate pe teritoriul județului și producția de îmbrăcăminte;</li> <li>➤ industria construcțiilor metalice și a produselor din metal concentrează 11,26% din totalul întreprinderilor;</li> <li>➤ alte sectoare cu potențial de dezvoltare existente la nivelul județului sunt: metalurgic, mașini și echipamente, producția și distribuția de energie electrică, alimentară și băuturi, mobilier și articole de mobilă etc.</li> </ul>	<ul style="list-style-type: none"> <li>➤ activitatea economică a județului este concentrată în jurul municipiului Brăila;</li> </ul>
<b>Energia</b>	
<ul style="list-style-type: none"> <li>➤ potențial de producere a energiei din resurse regenerabile relativ ridicat - potențial eolian -măsurat în intensitatea radiației solare, variază între 1.100 și 1.300 kWh/mp/an, ceea ce asigură o rentabilitate ridicată a parcurilor fotovoltaice;</li> <li>➤ potențial eolian ce poate fi utilizat în mod rentabil, unde viteza anuală a vântului se situează în jurul a 6 m/s. Vitezele medii anuale sunt mai mici la Brăila (între 1,5 și 3,1 m/s) și mai mari în vestul județului (între 2,4 și 5,3 m/s); În județul Brăila potențialul eolian scade de la est către vest, valorile arealului în care se încadrează județul scăzând de la 7,5 m/s la sub 4,5 m/s;</li> <li>➤ zăcămintele de ape geotermale cantonate în zona de sud - est a județului (Insurăței - Mihai Bravu);</li> </ul>	<ul style="list-style-type: none"> <li>➤ gradul redus de valorificare a resurselor energetice ale județului;</li> <li>➤ infrastructura de transport a energiei învechită și poluantă;</li> <li>➤ clădirile, iluminatul și transportul public din județ nu utilizează decât surse convenționale de energie, în pofida potențialului de producere a energiei regenerabile existent;</li> <li>➤ la nivelul județului foarte puține clădiri publice sunt reabilitate termic;</li> </ul>
<b>Construcții/Locuințe</b>	
<ul style="list-style-type: none"> <li>➤ industria construcțiilor navale și platforme de foraj marin este bine dezvoltată la Brăila;</li> <li>➤ numărul de microîntreprinderi din sectorul construcțiilor a crescut în județul Brăila, în anul 2018, cu 12,5%;</li> <li>➤ creșterea numărului de locuințe în anul 2018, când deținea 12,3% din numărul la nivel regional și 1,5% din cel la nivel național, cu 0,64% față de anul 2014;</li> <li>➤ municipiul Brăila deținea în anul 2018 o pondere de 57,4% în numărul de locuințe din județ;</li> <li>➤ creșterea suprafeței locuibile în mediul rural, ceea ce sporește confortul și este</li> </ul>	<ul style="list-style-type: none"> <li>➤ locuințele sunt nereabilitate termic, iar ponderea celor care utilizează energia regenerabilă pentru asigurarea energiei este infimă;</li> <li>➤ procent ridicat al locuințelor din mediu urban amplasate în blocuri construite în perioada comunistă și nereabilitate termic;</li> <li>➤ degradarea fațadelor clădirilor de locuit, cu impact asupra esteticii urbane și siguranței cetățenilor;</li> <li>➤ rată ridicată a locuințelor din județ care nu dispun de instalații de alimentare cu apă, canalizare, încălzire centrală, ș.a</li> <li>➤ numărul mare de gospodării din mediul rural și rural care se încălzesc</li> </ul>

Puncte tari	Puncte slabe
<p>totodată un indicator al creșterii nivelului de trai al comunității de la sat;</p> <ul style="list-style-type: none"> <li>➤ în anul 2019 a crescut cu 28,7% autorizațiile de construire și suprafața utilă a crescut cu 9,2%;</li> </ul>	<p>preponderent cu lemn de foc/cărbune, în sobe ineficiente, cu ardere incompletă, fără filtre de particule. Încălzirea locuinței este, de obicei, parțială, iar confortul termic scăzut;</p>
<b>Investiții</b>	
<ul style="list-style-type: none"> <li>➤ creșteri ale investițiilor în perioada de referință au fost în industria prelucrătoare(fabricarea produselor din tutun, fabricarea produselor din cauciuc și mase plastice, industria metalurgică, industria construcțiilor metalice și a produselor din metal, exclusiv mașini, utilaje și instalații, fabricarea echipamentelor electrice, fabricarea autovehiculelor de transport rutier, a remorcilor și semiremorcilor), în construcții, hoteluri și restaurante, tranzacții imobiliare, în activități de spectacole, culturale și recreative;</li> </ul>	<ul style="list-style-type: none"> <li>➤ cele mai mari scăderi în volumul investițiilor în perioada 2014 - 2018 au avut loc în industria extractivă, fabricarea articolelor de îmbrăcăminte, în producția și furnizarea de energie electrică și termică, gaze, apă caldă și aer condiționat, în distribuția apei, salubritate, gestionarea deșeurilor, activități de decontaminare, în activități de servicii administrative și activități de servicii suport;</li> </ul>
<b>Statistica întreprinderilor</b>	
<ul style="list-style-type: none"> <li>➤ numărul unităților locale active în anul 2018 a crescut cu 5,8%;</li> <li>➤ la nivelul municipiului Brăila, sectoarele economice reprezentative, raportat la cifra de afaceri, sunt construcțiile metalice, confecțiile metalurgice, mașini și echipamente, reparații și construcții de nave, turismul, producția și distribuția de energie electrică, producția și distribuția de alimente și băuturi, mobilier și articole de mobilă;</li> <li>➤ creșterea cu 16,24% a numărului de contribuabili administrați de A.J.F.P. Brăila;</li> <li>➤ Agenția Națională de Administrare Fiscală urmărește dezvoltarea unui parteneriat corect cu contribuabilii prin acordarea unor servicii complete, moderne și accesibile. În acest context, arătăm că au fost implementate servicii electronice menite a facilita îndeplinirea obligațiilor declarative și de plată ale contribuabililor;</li> <li>➤ cifra de afaceri a întreprinderilor active din județul Brăila a crescut în 2018 vs 2017 în domeniile: comerț (+13,15%), industria extractivă (+20,37%), producția și furnizarea de energie electrică și termică, gaze, apă caldă (+44,44%), tranzacții imobiliare și închirieri, activități de servicii prestate întreprinderilor (+25,83%).</li> </ul>	<ul style="list-style-type: none"> <li>➤ ponderea mare de microîntreprinderi la nivel de județ (87,9% în anul 2018);</li> <li>➤ numărul agenților economici în județul Brăila în 2019 se ridică la 24.224, ceea ce reprezintă 1,16% din totalul agenților economici din România, cu o cifră de afaceri de 9 miliarde lei (2 miliarde euro), care reprezintă 0,61% din cifra de afaceri la nivel național;</li> <li>➤ analiza pe localități arată că municipiul Brăila concentra în anul 2019 un procent de 72,77% din totalul agenților economici din județ. Cifra de afaceri a agenților economici din municipiul Brăila reprezintă 73,70% din cifra de afaceri la nivel de județ;</li> </ul>

Puncte tari	Puncte slabe
<b>Infrastructura de transport</b>	
<ul style="list-style-type: none"> <li>➤ rețeaua de drumuri din cadrul județului Brăila este alcătuită din două trasee de drumuri europene (E87 și E584), 6 trasee de drumuri naționale (DN 2B Buzău - Brăila, DN 21 Slobozia - Brăila, DN 21A, DN 22 Râmnicu Sărat - Brăila, DN 22B Dig Brăila -Galați și DN 23 Focșani - Brăila), din 21 trasee de drumuri județene și din 45 trasee de drumuri comunale;</li> <li>➤ municipiul Brăila este nod de circulație pentru 5 din cele 6 trasee de drumuri naționale prezente la nivel județean: DN2B, DN21, DN22, DN22B (drumuri principale) și DN23 (drum secundar);</li> <li>➤ fluviul Dunărea străbate județul Brăila de la sud la nord, având un șenal navigabil fluvio-maritim pe porțiunea Brăila-Galați-Tulcea (170 km) și un șenal navigabil fluvial de la intrarea în județ până la Brăila. Dunărea este principala arteră de navigație transeuropeană (Coridorul 7), care asigură legături pe apă la Marea Neagră și Marea Mediterană;</li> </ul>	<ul style="list-style-type: none"> <li>➤ lungimea drumurilor publice naționale, județene și comunale din județul Brăila este cea mai mică, raportat la restul județelor din regiune;</li> <li>➤ nu există aeroport/aerodromuri;</li> <li>➤ densitate foarte redusă a drumurilor, de 24,9%, fiind sub densitatea medie pe țară, care este de 33,3 km/100 km<sup>2</sup>;</li> <li>➤ nu există parcări publice mari subterane sau supraterane;</li> <li>➤ lungimea căilor ferate în exploatare a stagnat în ultimii 6 ani;</li> <li>➤ densitatea rețelei feroviare pe 1000 kmp este de 33,2 km, fiind sub densitatea pe țară care este de 45,3 km;</li> <li>➤ nivelul dotărilor și starea tehnică a liniilor nu permit viteze mai mari de 60 - 80 de km/h.</li> <li>➤ starea deficitară a infrastructurii de transport rutier (drumuri naționale, județene, comunale, agricole, străzi, intersecții), feroviar (linii, gări) și intermodal (pasageri și mărfuri);</li> <li>➤ infrastructura deficitară de transport alternativ (ecologic);</li> <li>➤ deficitul de zone pietonale și de promenadă, existența unor străzi fără trotuare și degradarea celor existente;</li> <li>➤ lipsa pistelor de biciclete / insuficiența celor existente;</li> <li>➤ starea de degradare avansată a unor stații de cale ferată;</li> <li>➤ nu există facilități de transport intermodal, nici pentru mărfuri, nici pentru pasageri.</li> </ul>
<b>Poștă și telecomunicații</b>	
<ul style="list-style-type: none"> <li>➤ sectorul de telecomunicații a beneficiat în ultimii ani de importante investiții în infrastructură;</li> <li>➤ zona Brăila - Galați - Tulcea este deservită de un nod național de fibră optică (municipiul Galați), precum și de un nod regional de fibră optică (municipiul Brăila);</li> <li>➤ extinderea rețelelor de fibră optică în mediul rural de către operatorii de telefonie mobilă;</li> <li>➤ dezvoltarea telefoniei mobile în detrimentul telefoniei fixe;</li> </ul>	<ul style="list-style-type: none"> <li>➤ volumul activității de poștă este în scădere, singura activitate care a avut o creștere nesemnificativă este numărul de colete poștale trimise;</li> </ul>
<b>Comerț</b>	
<ul style="list-style-type: none"> <li>➤ firmele din județul Brăila au exportat în anul 2018, mijloace și materiale de</li> </ul>	<ul style="list-style-type: none"> <li>➤ deficitul balanței comerciale (FOB/CIF);</li> </ul>

Puncte tari	Puncte slabe
<p>transport, ponderea acestor produse fiind de 49,88% din total exporturilor realizate de firmele din județul Brăila, articole din textile (17,89%) și animale vii și produse animale (10,84%);</p> <ul style="list-style-type: none"> <li>➤ valoarea exporturilor a fost mai mare decât valoarea importurilor;</li> <li>➤ cea mai mare concentrare de capital străin se găsește în județul Brăila în sectorul producției industrial (VARD Brăila), în domeniul agricol și confecțiile textile, producția de aparate de iluminat;</li> </ul>	
<b>Turism</b>	
<ul style="list-style-type: none"> <li>➤ există numeroase resurse turistice materiale (biserici/mănăstiri, monumente istorice, arhitecturale și arheologice, conace) și imateriale;</li> <li>➤ județul Brăila dispune de mijloace și forme de agrement specifice localităților urbane: teatru, muzee, biblioteci, stadion, sală polivalentă, bazin de înot, terenuri de tenis, grădină zoologică, discoteci, parcuri, grădini publice, zone de promenadă, esplanadă;</li> <li>➤ la nivelul județului există o stațiune turistică de interes național- Lacu Sărat;</li> <li>➤ activitatea Teatrului Municipal "Maria Filotti" Brăila este tot mai intensă, concretizată în numărul mare de spectacole și creșterea numărului de spectatori;</li> </ul>	<ul style="list-style-type: none"> <li>➤ numărul de structuri de primire turistice acreditate nu a înregistrat creșteri semnificative în ultimii 6 ani;</li> <li>➤ număr mic de locuri de cazare;</li> <li>➤ ponderea foarte mică a turiștilor străini din totalul vizitatorilor județului Brăila (sub 10%);</li> <li>➤ există și zone de agrement și spații verzi care sunt lăsate în paragină și pentru care ar trebui alocate fonduri suplimentar</li> <li>➤ infrastructură insuficientă și nediversificată; în mediul rural lipsește;</li> <li>➤ investiții limitate în grădina zoologică din Mun.Brăila;</li> <li>➤ infrastructură sportivă neatractivă;</li> <li>➤ degradarea infrastructurii din stațiunea Lacu Sărat și lipsa investițiilor</li> <li>➤ clădiri de patrimoniu neintroduse în circuitul turistic;</li> <li>➤ conace aflate în stare de degradare și neintroduse în circuitul turistic (conacul Orezeanu, comuna Traian);</li> <li>➤ lipsă circuite turistice diversificate;</li> <li>➤ starea avansată de degradare a unor monumente istorice și conservarea necorespunzătoare a patrimoniului construit;</li> <li>➤ lipsă unități de cazare care să acopere tot teritoriul județului;</li> <li>➤ lipsă unități de alimentație care să acopere tot teritoriul județului;</li> <li>➤ servicii de informare și promovare turistică insuficiente, existente doar în municipiul Brăila;</li> <li>➤ lipsă promovare turistică a județului, hărți cu obiective turistice, trasee clar stabilite care să fie promovate;</li> </ul>



Puncte tari	Puncte slabe
	<ul style="list-style-type: none"> <li>➤ dezvoltarea insuficientă a nișei de turism de sănătate;</li> <li>➤ scăderea duratei medii a sejurului la 2,84 nopți;</li> </ul>
Justiție	
<ul style="list-style-type: none"> <li>➤ rata criminalității are o tendință constantă de scădere, în anul 2018 fiind cu -6,57% mai puțin decât în anul 2017 și cu -32,08% comparativ cu anul 2014;</li> <li>➤ în anul 2018, în județul Brăila rata infraționalității (-64,90%) a avut cea mai mare scădere comparativ cu restul județelor din regiune;</li> <li>➤ numărul persoanelor condamnate /sanctionate definitiv aflate în penitenciare (inclusiv centre de detenție și centre educative) a înregistrat o scădere în anul 2018 în județul Brăila (-8,26%);</li> </ul>	<ul style="list-style-type: none"> <li>➤ rata criminalității din județul Brăila (199) era în anul 2018 mai mare decât media la nivel național (165) și regional (180);</li> </ul>

Oportunități	Amenințări
<ul style="list-style-type: none"> <li>➤ creșterea nivelelor de mecanizare și modernizare a parcului de tractoare și mașini agricole;</li> <li>➤ tradiția în agricultură și existența forței de muncă necesare;</li> <li>➤ utilizarea îngrășămintelor organice;</li> <li>➤ atragerea de fonduri europene pentru modernizarea infrastructurii, a fermelor, dezvoltarea la nivel rural;</li> <li>➤ strategiile de dezvoltare la nivel național au ca obiective creșterea suprafeței ocupate cu păduri;</li> <li>➤ fonduri europene de inovare din partea FEDR, programele PEI AGRI și PEI; PC7 Era-Net ForesTerra; Era-Net Orizont 2020;</li> <li>➤ proiect-pilot în sectorul forestier și a unui sistem de contabilizare a capitalului natural al UE (INCA), inițiativa privind cartografierea, evaluarea și valorificarea serviciilor ecosistemice (MAES);</li> <li>➤ potențial și interes ridicat pentru agricultură bio;</li> <li>➤ măsuri de subvenționare pentru creșterea animalelor (caprine, ovine, albine), cultura plantelor, solarii etc.</li> <li>➤ utilizarea fondurilor europene și guvernamentale destinate agriculturii și mediului rural, turismului, dezvoltării antreprenoriatului, eficiență energetică, industrie etc.</li> </ul>	<ul style="list-style-type: none"> <li>➤ terenurile agricole sunt supuse unui fenomen complex de degradare naturală și antropică;</li> <li>➤ accentuarea fenomenului de migrație a populației va duce la curențe de forță de muncă inclusiv în agricultură;</li> <li>➤ schimbările climatice (schimbările de temperatură și de precipitații, precum și condițiile meteorologice și climatice extreme influențează deja productivitatea culturilor și producția animalieră ș.a.);</li> <li>➤ epidemii care afectează efectivul de animale (pestă porcină, gripă aviară ș.a);</li> <li>➤ defrișările ilegale din pădurile private și exploatarea forestieră extensivă;</li> <li>➤ factorii de climă (seceta, inundațiile, gerurile puternice) exercită presiuni puternice asupra pădurii;</li> <li>➤ concurența produselor agroalimentare din import;</li> <li>➤ cadrul legislativ, birocrăția;</li> <li>➤ concurența stațiunilor balneare din țară și străinătate;</li> <li>➤ restricțiile pe timpul pandemiei cu Sars-Cov-2;</li> </ul>

Oportunități	Amenințări
<ul style="list-style-type: none"><li>➤ promovarea turistică a zonelor rurale (tradiții);</li><li>➤ dezvoltarea agroturismului;</li><li>➤ dezvoltarea facilităților de transport intermodal de călători și mărfuri;</li><li>➤ diversificarea infrastructurii de agrement și petrecere a timpului liber;</li></ul>	

## CAPITOLUL III SERVICII PUBLICE

Serviciile publice sunt în slujba comunității, pentru ca cei vulnerabili să fie mai bine protejați, pentru ca cei cu probleme medicale să fie corect și la timp diagnosticați, pentru ca cei din sectorul educațional (cadre didactice, elevi și studenți deopotrivă) să beneficieze de învățământ de calitate. Toate acestea însă au la bază o infrastructură care trebuie să fie modernă, de calitate, pentru ca toată activitatea pusă în slujba cetățeanului să se desfășoare în condiții optime.

### 3.1. Sănătate

#### 3.1.1. Infrastructura sanitară

Sănătatea a fost întotdeauna un domeniu sensibil. Pe de-o parte discuția vizează starea de sănătate a populației, determinată de accesul la servicii medicale și la infrastructura specifică, iar pe de altă parte de factorii genetici, de mediu (inclusiv poluarea), de dezvoltare economică sau socio-culturală a unei comunități sau a unui individ. Nivelul scăzut al calității serviciilor medicale este determinat de calitatea precară a infrastructurii specifice, de numărul redus al personalului medical specializat, dar a fost corectat nivelul de salarizare, în încercarea de a păstra în sistem cât mai mulți profesioniști în domeniu. Disparitățile în accesul la serviciile sanitare apar din cauza diferențelor etnice, economice (co-plăți, costurile tratamentelor și transportului, timpii de așteptare etc.), de așezare geografică (distanța față de unitățile medicale) și de calitate inegală a serviciilor de același tip.

Infrastructura sanitară din Regiunea Sud-Est se caracterizează printr-o discrepanță majoră a numărului de unități sanitare între mediul rural și urban, alături de diferențe semnificative între același tip de unitate sanitară care funcționează în sistem public și în sistem privat.

Numărul unităților sanitare este relativ constant, adaptat parțial numărului de locuitori din fiecare județ al Regiunii Sud-Est, dar mai ales dezvoltării economice a acestuia.

Din analiza datele statistice, se poate constata că, pentru intervalul de timp 2014-2018, numărul de spitale a fluctuat mult în județul Constanța: de la 24 de astfel de unități în 2014, 28 în 2015, 30 în 2016, 32 în 2017 și o scădere semnificativă la 21 de unități spitalicești în 2018. În toate celelalte județe ale regiunii, numărul spitalelor a rămas constant, cu o ușoară creștere în Tulcea de la 4 la 5 spitale în 2017, apoi revenirea la 4 spitale în 2018.

Cu toată fluctuația numerică, la nivelul anului 2018 cele mai multe spitale sunt în județul Constanța (21 unități), ceea ce reprezintă 38,2% din totalul regional, iar cele mai puține în județul Tulcea (7,2%).

Infrastructura spitalicească precară și o repartizare neechilibrată a echipamentelor la nivel teritorial obligă populația să parcurgă distanțe mari pentru servicii medicale complexe. Nivelul ridicat de sărăcie, determinat de resursele

financiare insuficiente, are drept consecință o igienă alimentară deficitară, dar și utilizarea unor spații improprii pentru locuit (fără acces toate utilitățile), cu consecințe majore asupra stării de sănătate a populației. Pe fondul fenomenului extins de îmbătrânire a populației, crește presiunea asupra sistemului de sănătate, care, de multe ori, este depășit de numărul de solicitări.

**Tabel 191 Evoluția numărului de unități sanitare pe categorii și forme de proprietate în Regiunea Sud-Est și în județele componente**

Unități spitalicești	2014	2015	2016	2017	2018
Spitale Regiunea Sud-Est, din care	57	61	63	66	55
în proprietate publică	39	39	39	39	39
în proprietate privată	18	22	24	27	16
Spitale Brăila, din care	5	5	5	5	5
în proprietate publică	4	4	4	4	4
în proprietate privată	1	1	1	1	1
Spitale Buzău, din care	7	7	7	7	8
în proprietate publică	5	5	5	5	5
în proprietate privată	2	2	2	2	3
Spitale Constanța, din care	24	28	30	32	21
în proprietate publică	11	11	11	11	11
în proprietate privată	13	17	19	21	10
Spitale Galați, din care	10	10	10	10	10
în proprietate publică	10	10	10	10	10
în proprietate privată	-	-	-	-	-
Spitale Tulcea, din care	4	4	4	5	4
în proprietate publică	3	3	3	3	3
în proprietate privată	1	1	1	2	1
Spitale Vrancea, din care	7	7	7	7	7
în proprietate publică	6	6	6	6	6
în proprietate privată	1	1	1	1	1

Sursa: insse.ro, date prelucrate Tempo online, 2020

În cazul numărului ambulatoriilor de specialitate, al celor din spitale și al policlinicilor, în perioada 2014-2018 s-a constatat o stagnare sau o scădere lentă. În Regiunea Sud-est, la nivelul anului 2018 erau 11 ambulatorii de specialitate în doar 3 din județele regiunii (Constanța, Buzău și Galați). Cele mai multe sunt în județul Constanța (63,6%), iar cele mai puține în Galați (9%). Dintre acestea, câte 2 ambulatorii de specialitate din Constanța și Buzău sunt în proprietate publică, la fel cel din județul Galați.

Ambulatoriile integrate spitalelor sunt mai numeroase și localizate în toate județele regiunii. În anul 2018, erau funcționale 34 de astfel de unități sanitare la nivel regional, ponderea cea mai mare având-o județele Constanța și Galați, fiecare cu 26,5%. Câte 5 ambulatorii erau în județele Buzău și Vrancea (fiecăre reprezentând o pondere de 14,7%), 4 în Brăila și 2 în Tulcea. Marea majoritate a ambulatoriilor integrate spitalelor sunt în proprietate publică, doar 1 în Constanța este privat.

Din cele 8 policlinici câte erau în funcțiune în 2018 la nivel regional, cele mai multe sunt în Buzău, toate cele 4 unități buzoiene fiind private. În județul Brăila sunt 2 policlinici, una în proprietate publică și alta privată, iar în Galați și Constanța funcționează câte o policlinică, în proprietate publică.

Dispensarele medicale sunt foarte puține și cu greu pot completa oferta de asistență sanitară. Din cele 24 de dispensare medicale existente în 2018 în Regiunea Sud-Est, toate fiind în proprietate publică, câte 5 astfel de unități sanitare funcționau în județele Constanța și Tulcea, câte 4 în Buzău, Galați, și Vrancea, iar în Brăila erau doar 2 dispensare medicale.

În regiune există 2 centre de sănătate, în județele Galați și Vrancea, la care se adaugă 9 centre de sănătate mintală (3 în Constanța, câte 2 în Buzău și Galați, câte unul în Brăila și Tulcea). În județul Constanța există două sanatorii balneare în proprietate publică și unul privat. Date fiind proprietățile curative ale apei sărate și nămolului de la Lacu Sărat, ar fi utilă și justificată crearea unui sanatoriu în această stațiune balneară.

În județul Constanța funcționează și 5 centre private de diagnostic și tratament, singurele din regiune, la care se adaugă 45,5% dintre centrele medicale de specialitate. Aceste centre medicale de specialitate au scăzut numeric, de la 25 în 2014, la 22 în 2018 la nivel de regiune. Pe județe, cele 10 centre din Constanța (din care unul public și 9 private) sunt completate de cele 6 din județul Galați (unul public și 5 private), 3 în Vrancea (unul public și 2 private) și câte unul (în proprietate publică) în județele Brăila și Tulcea.

Pentru bolnavii cu grave afecțiuni renale dependenți de dializă, există la nivel de regiune 2 centre de dializă private la Brăila și Buzău, la care se adaugă 6 puncte de lucru ale centrelor de dializă în județele regiunii, toate în proprietate privată.

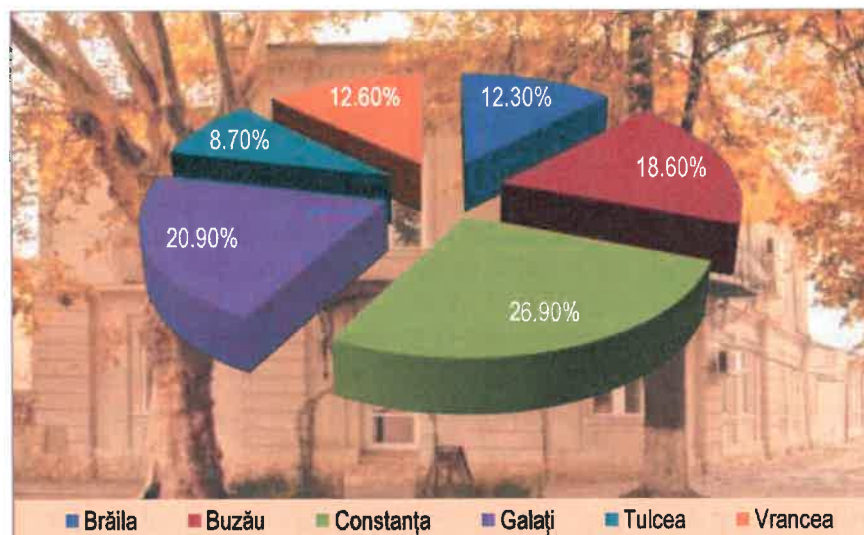
Numărul cabinetelor de medicină generală a cunoscut variații semnificative, fie în creștere (în Brăila, de la 10 cabinete în 2017 la 17 în 2018), fie în scădere (în Constanța de la 146 în 2017, la 107 în 2018). Aceste cabinete sunt private, în mare majoritate, excepție făcând Constanța unde funcționează 2 astfel de cabinete publice. Rolul cabinetelor de medicină generală este și unul profilactic, de aceea considerăm că este necesară acoperirea întregii rețele de comune din județul Brăila cu astfel de cabinete, care să suplimenteze cabinetele medicilor de familie.

La nivelul Regiunii Sud-Est, în 2018 funcționau 209 cabinete de medicină generală, 51,2% dintre acestea în județul Constanța, urmat de județul Galați cu 34,9%. Pentru județul Tulcea nu sunt date statistice la acest indicator. Pe baza datelor existente, cele mai puține cabinete de medicină generală erau înregistrate, în 2018, în județul Buzău (2,4%), ceva mai multe în Vrancea (3,3%), iar județul Brăila se situa la mijlocul clasamentului, cu 8,1%.

O parte din școlile regiunii beneficiază de cabinete școlare. Din cele 228 de cabinete școlare înregistrate în anul 2018 la nivelul Regiunii Sud-Est (toate aflate în proprietate publică), cele mai multe erau în școlile din județul Brăila (31,6%), urmat de Constanța (16,7%), de Vrancea (14%) și de Buzău și Tulcea, fiecare cu 13,2%. Cele mai puține cabinete școlare erau în Galați (11,4%). Cabinete medicale studențești sunt doar în județele unde există universități, respectiv în Constanța și Galați, fiecare cu câte un astfel de cabinet.

Numărul de cabinete ale medicilor de familie a urmat aceeași tendință cu ale altor unități sanitare, respectiv creștere până în 2017, apoi o scădere. În aceste condiții, la nivelul anului 2018 în Regiunea Sud-Est funcționau 1160 cabinete, cu 1,9% mai puține față de anul 2017. Majoritatea acestor cabinete este în proprietate privată. În proprietate publică sunt doar 2,6% dintre cabinetele medicale de familie, concret 2 în Brăila și unul în Galați. Cele mai multe astfel de unități sanitare erau în județul Constanța (26,9%), urmat de județul Galați (20,9%), iar cele mai puține funcționau în

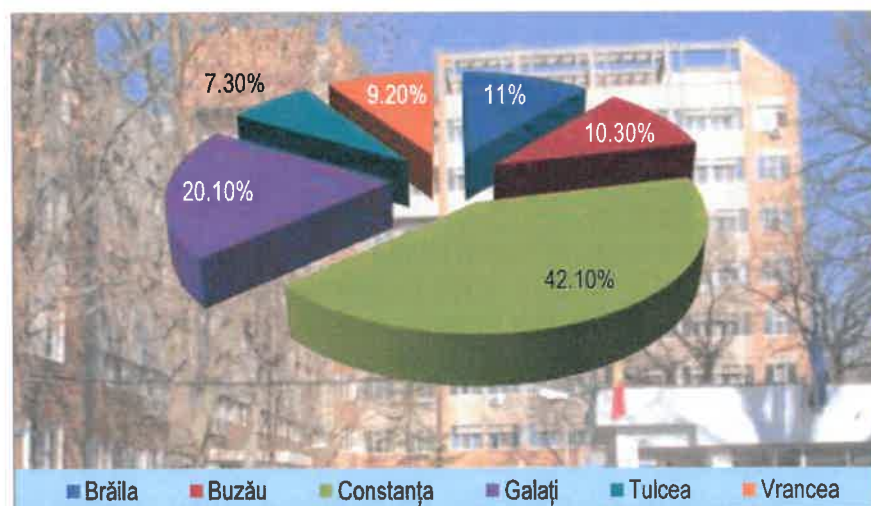
județul Tulcea (8,7%). În județul Brăila, în anul 2018 funcționau 143 cabinete medicale de familie, ceea ce reprezintă 12,3% din totalul regional al acestor unități sanitare.



**Figura nr. 111 Ponderele cabinetelor medicilor de familie în județele Regiunii Sud-Est în anul 2018**

Sursa: insse.ro, date prelucrate Tempo online, 2020

Cabinetele stomatologice au crescut numeric din 2014 în 2017, după care numărul lor a scăzut cu 6% în 2018, an în care, la nivelul regiunii funcționau 1699 de astfel de unități sanitare. Cele mai multe cabinete stomatologice funcționează în județul Constanța (42,1%), iar cele mai puține în județul Tulcea (7,3%). În județul Brăila funcționau, în anul 2018, 11% din totalul regional al acestor unități medicale.

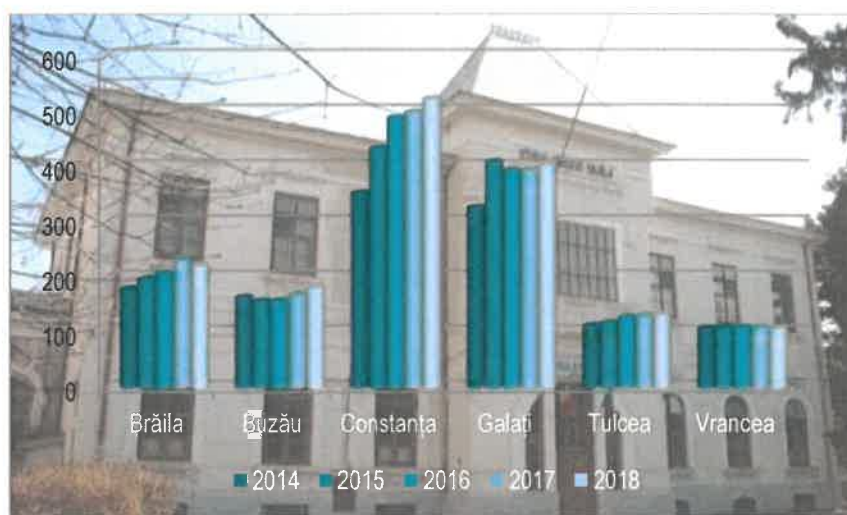


**Figura nr. 112 Ponderele cabinetelor stomatologice în județele Regiunii Sud-Est în anul 2018**

Sursa: www.insse.ro, date prelucrate Tempo online, 2020

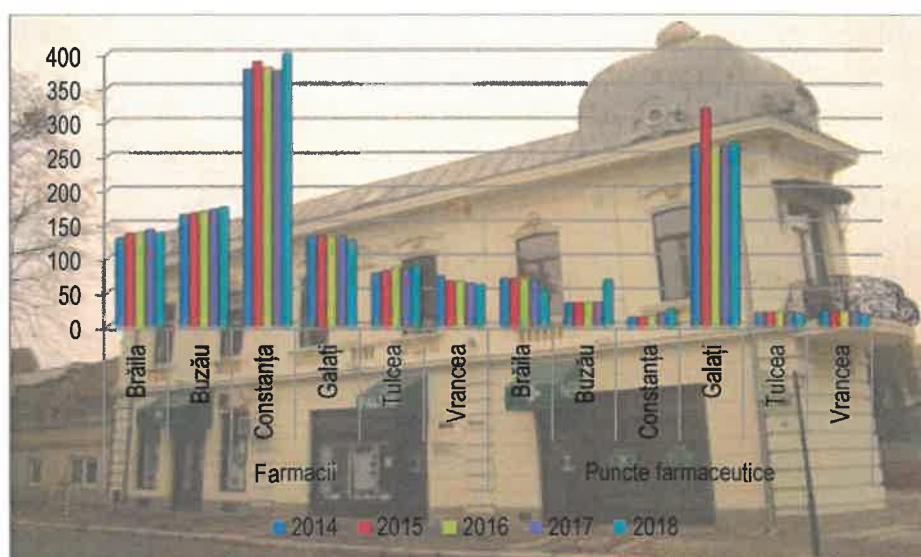
La nivelul Regiunii Sud-Est funcționau, în 2018 și 54 cabinete stomatologice școlare și 2 cabinete stomatologice studențești (în Constanța și Galați). În județul Brăila funcționau 4 cabinete stomatologice școlare (7,4% din totalul regional), cele mai multe fiind în Constanța (29,6%), iar cele mai puține în Tulcea (1,9%).

Cabinetele medicale de specialitate, aflate în totalitate în proprietate privată, au crescut numeric în toată perioada analizată. Dacă în 2014, la nivelul Regiunii Sud-Est funcționau 1246 astfel de unități medicale, în 2018 numărul lor era de 1576 unități. Creșterea s-a manifestat și în județele regiunii, excepție fiind județul Vrancea unde din 2017 în 2018 numărul cabinetelor medicale de specialitate a scăzut ușor (cu 0,9%).



**Figura nr. 113 Evoluția numărului de cabinete medicale de specialitate în județele Regiunii Sud-Est**

Sursa: inse.ro, date prelucrate Tempo online, 2020

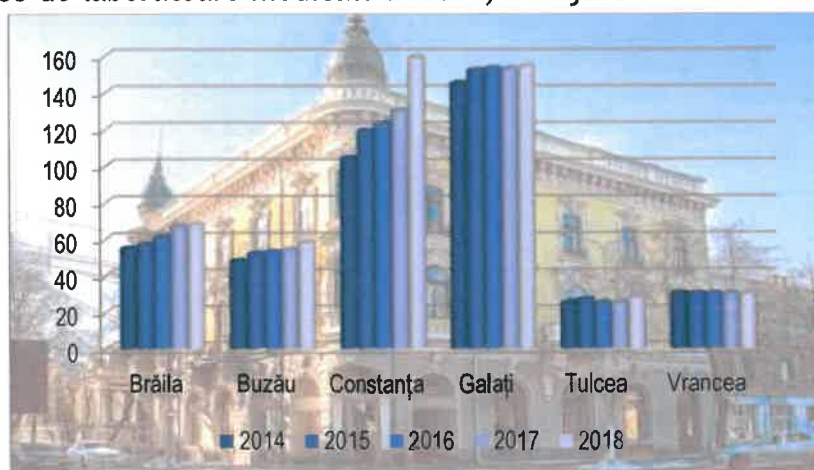


**Figura nr. 114 Evoluția numărului de farmacii și puncte farmaceutice în județele Regiunii Sud-Est**

Sursa: inse.ro, date prelucrate Tempo online, 2020

Cel mai mare număr de unități sanitare rămân farmaciile și punctele farmaceutice care au înregistrat o creștere permanentă în Regiunea Sud-Est (de la 948 unități în anul 2014 la 983 în anul 2018). În județele Brăila, Galați și Vrancea numărul farmaciilor a avut un ușor declin în 2018 față de 2017. În schimb, în județele Galați și Buzău a crescut mult numărul punctelor farmaceutice. Județul Brăila beneficia, în 2018, de 137 farmacii și 52 puncte farmaceutice.

Fiecare județ deține un centru de transfuzie sanguină și laboratoare medicale, al căror număr a fost în continuă creștere, cu excepția județului Vrancea unde numărul acestor laboratoare a rămas constant în perioada analizată (2014-2018). Cele mai multe laboratoare sunt în județul Constanța, iar cele mai puține în județul Tulcea. În județul Brăila, de la 55 de laboratoare medicale în 2014, s-a ajuns în 2018 la 68 laboratoare.



**Figura nr. 115 Evoluția numărului de laboratoare medicale în județele Regiunii Sud-Est**

Sursa: insse.ro, date prelucrate Tempo online, 2020

Analizând evoluția principalelor unități sanitare din județul Brăila, se poate observa că acestea nu au avut o evoluție constantă în intervalul 2014-2018. Unele unități au înregistrat creșteri (cabinetele medicale, farmaciile, laboratoarele medicale, centrele medicale de specialitate), iar alte unități scăderi (policlinicile, dispensarele medicale, centrele de sănătate).

**Tabel 192 Evoluția unităților sanitare din județul Brăila, pe categorii și tip de proprietate, în perioada 2014-2018**

Categoriile de unități sanitare	Tipul de proprietate	2014	2015	2016	2017	2018
Spitale	Proprietate publică	4	4	4	4	4
	Proprietate privată	1	1	1	1	1
Ambulatorii integrate spitalului	Proprietate publică	4	4	4	4	4
	Proprietate privată	1	1	1	1	1
Policlinici	Proprietate publică	1	1	1	1	1
	Proprietate privată	1	1	1	:	1
Dispensare medicale	Proprietate publică	2	2	2	2	2
Centre de sănătate mintală	Proprietate publică	1	1	1	1	1
Unități medico-sociale	Proprietate publică	1	1	1	1	1
Centre medicale de specialitate	Proprietate publică	1	1	1	1	1



Categoriile de unități sanitare	Tipul de proprietate	2014	2015	2016	2017	2018
	Proprietate privată	2	2	2	1	:
Centre de dializă	Proprietate privată	:	:	:	:	1
Puncte de lucru ale centrelor de dializă	Proprietate privată	:	:	:	:	1
Cabinete medicale de medicină generală	Proprietate publică	:	:	1	:	:
	Proprietate privată	13	12	13	10	17
Cabinete medicale școlare	Proprietate publică	90	90	89	62	72
Cabinete medicale de familie	Proprietate publică	2	2	1	2	2
	Proprietate privată	151	146	154	143	141
Societate medicală civilă	Proprietate privată	1	1	1	1	1
Cabinete stomatologice	Proprietate publică	:	:	1	1	1
	Proprietate privată	162	170	184	194	186
Cabinete medicale de specialitate	Proprietate privată	180	197	207	233	222
Farmacii	Proprietate publică	4	4	4	4	4
	Proprietate privată	125	131	133	137	133
Puncte farmaceutice	Proprietate publică	3	3	4	4	4
	Proprietate privată	66	66	65	63	48
Depozite farmaceutice	Proprietate privată	1	1	1	1	1
Laboratoare medicale	Proprietate publică	18	22	22	22	20
	Proprietate privată	37	35	39	45	48
Laboratoare de tehnică dentară	Proprietate privată	61	63	63	45	49
Centre de transfuzie	Proprietate publică	1	1	1	1	1
Alte tipuri de cabinete medicale	Proprietate publică	5	5	5	5	3
	Proprietate privată	17	17	17	17	17

Sursa: insse.ro, date prelucrate Tempo online, 2020

Distribuția teritorială a furnizorilor de servicii medicale arată următoarele:

- toate cele 44 localități beneficiază de cel puțin o formă de servicii medicale;
- în 40 localități din totalul de 44, există un cabinet medical de familie;
- în 26 localități din totalul de 44 nu există furnizori de servicii de medicină dentară;
- în toate cele 44 localități există cel puțin o farmacie sau un punct farmaceutic.

**Tabel 193 Distribuția teritorială a furnizorilor de servicii medicale jud. Brăila, 2020**

Nr. crt.	Localitate	Furnizori Servicii medicale
1.	Bărganul	1 cabinet medical de familie 1 farmacie 1 punct farmaceutic
2.	Brăila	4 spitale 3 ambulatorii integrate spitalului 1 policlinică 1 dispensar medical 1 centru de sănătate mintală 1 centru medical de specialitate 1 centru de dializă 1 punct de lucru ale centrului de dializă 17 cabinete medicale de medicina generală 72 cabinete medicale școlare 88 cabinete medicale de familie 1 societate medicală civilă 162 cabinete stomatologice 220 cabinete medicale de specialitate

Nr. crt.	Localitate	Furnizori Servicii medicale
		75 farmacii 18 puncte farmaceutice 1 depozit farmaceutice 66 laboratoare medicale 48 laboratoare de tehnică dentară 1 centru de transfuzie 19 alte tipuri de cabinete medicale
3.	Berteștii de Jos	1 cabinet medical de familie 1 farmacie
4.	Bordei Verde	1 cabinet medical de familie 1 farmacie
5.	Cazasu	2 cabinete medicale de familie 1 farmacie
6.	Chiscani	2 cabinete medicale de familie 3 cabinete stomatologice 5 farmacii 4 puncte farmaceutice 1 policlinică
7.	Ciocile	1 cabinet medical de familie 1 farmacie 1 punct farmaceutic
8.	Cireșu	1 cabinet medical de familie 1 farmacie
9.	Dudești	1 cabinet medical de familie 2 farmacii 1 punct farmaceutic
10.	Făurei	1 cabinet medical de familie 1 spital 1 ambulatoriu integrat spitalului 1 dispensar medical 3 farmacii 1 punct farmaceutic 2 cabinete medicale de specialitate 2 laboratoare medicale 3 cabinete stomatologice
11.	Frecăței	1 cabinet medical de familie 2 puncte farmaceutice
12.	Galbenu	1 cabinet medical de familie 1 cabinet stomatologie 1 farmacie 1 punct farmaceutic
13.	Gemenele	1 cabinet medical de familie 1 farmacie
14.	Grădiștea	1 cabinet medical de familie 1 cabinet stomatologic 1 farmacie 1 punct farmaceutic
15.	Gropeni	1 cabinet medical de familie 1 cabinet stomatologie 2 farmacii
16.	Ianca	5 cabinete medicale de familie 4 cabinete stomatologice 4 farmacii 2 puncte farmaceutice 1 unitate medico-socială 1 alt tip de cabinete medicale
17.	Însurăței	3 cabinete medicale de familie

Nr. crt.	Localitate	Furnizori Servicii medicale
		3 cabinete stomatologice 3 farmacii 1 punct farmaceutic 1 farmacii 1 punct farmaceutic
18.	Jirlău	1 cabinet medical de familie 2 farmacii 1 punct farmaceutic
19.	Mărașu	1 cabinet medical de familie 1 punct farmaceutic
20.	Măxineni	1 cabinet medical de familie 1 cabinet stomatologic 1 farmacie 1 punct farmaceutic
21.	Mircea Vodă	1 cabinet medical de familie 1 farmacie 1 punct farmaceutic
22.	Movila Miresii	2 cabinete medicale de familie 1 cabinet stomatologic 2 farmacii
23.	Racovița	1 cabinet stomatologic 1 punct farmaceutic
24.	Râmnicelu	1 cabinet medical de familie 1 farmacie 2 puncte farmaceutice
25.	Romanu	1 cabinet medical de familie 1 cabinet stomatologic 1 farmacie
26.	Roșiori	1 cabinet medical de familie
27.	Salcia Tudor	1 cabinet medical de familie 1 cabinet stomatologic 2 farmacii 2 puncte farmaceutice
28.	Scorțaru Nou	1 cabinet medical de familie 1 punct farmaceutic
29.	Siliștea	1 cabinet medical de familie 1 farmacie 2 puncte farmaceutice
30.	Stăncuța	1 cabinet stomatologic 1 farmacie 2 puncte farmaceutice
31.	Surdila-Găiseanca	1 cabinet medical de familie 1 farmacie
32.	Surdila-Greci	1 laborator tehnică dentară
33.	Șuțești	2 cabinete medicale de familie 1 farmacie
34.	Tichilești	2 cabinete medicale de familie 2 farmacii 2 puncte farmaceutice
35.	Traian	2 cabinete medicale de familie 1 cabinet stomatologic 1 farmacie
36.	Tudor Vladimirescu	1 cabinet medical de familie 2 farmacii 1 punct farmaceutic
37.	Tufești	2 cabinete medicale de familie

Nr. crt.	Localitate	Furnizori Servicii medicale
		1 cabinet stomatologic 2 farmacii 1 punct farmaceutic
38.	Ulmu	1 cabinet medical de familie 2 farmacii
39.	Unirea	1 cabinet medical de familie
40.	Vădeni	2 cabinete medicale de familie
41.	Victoria	2 cabinete medicale de familie 1 cabinet stomatologic 3 farmacii
42.	Vișani	2 farmacii
43.	Viziru	2 cabinete medicale de familie 3 farmacii 2 cabinete stomatologice 1 punct farmaceutic
44.	Zăvoaia	1 cabinet medical de familie 1 farmacie

Sursa: insse.ro, baza de date Tempo online, 2020

La nivelul municipiului Brăila, în anul 2018, serviciile medicale erau asigurate prin intermediul a 4 spitale, 143 cabinete medicale de familie, 136 farmacii și 52 puncte farmaceutice, 222 cabinete medicale de specialitate, furnizori de dispozitive medicale, 187 cabinete medicină dentară, 20 ambulatorii de specialitate, 8 laboratoare, 5 unități de reabilitare și recuperare medicală, 1 serviciu de ambulanță, 11 servicii de imagistică medicală, 5 furnizori de servicii de îngrijiri la domiciliu.



- 5 Spital
- 141 Medic de familie
- 62 Farmacie
- 7 Dispozitive medicale
- 18 Medicina dentara
- 20 Ambulatoriu de specialitate
- 8 Laborator
- 5 Reabilitare si recuperare medicala
- 1 Servicii ambulanta
- 11 Servicii de imagistica medicala
- 5 Ingrijiri la domiciliu

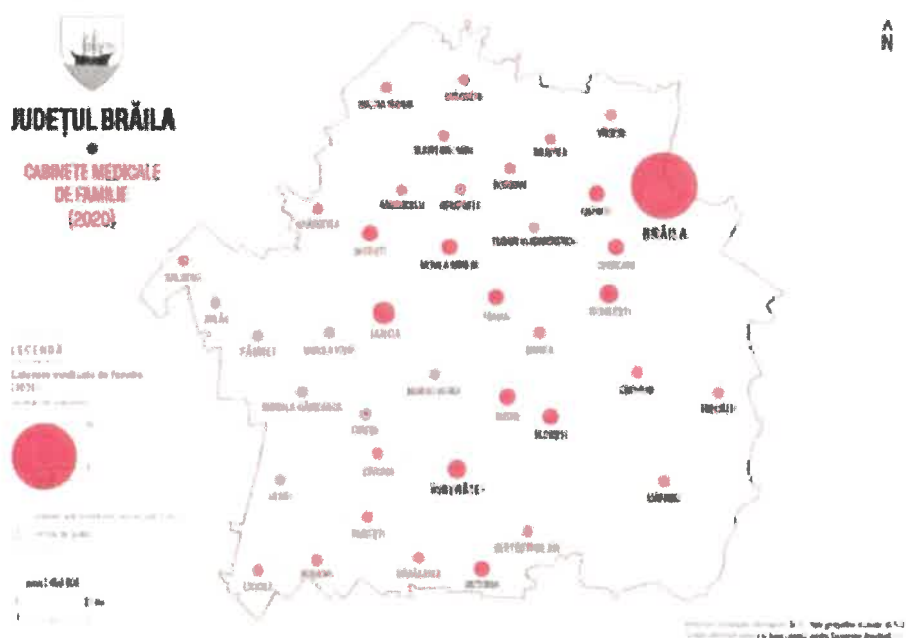
**Figura nr. 116 Distribuția teritorială a furnizorilor de servicii medicale în Mun.Brăila 2020**

Sursa: Casa Județeană de Asigurări de Sănătate Brăila<sup>77</sup>

<sup>77</sup> <http://www.cnas.ro/casbr/map-location/idCounty/25>

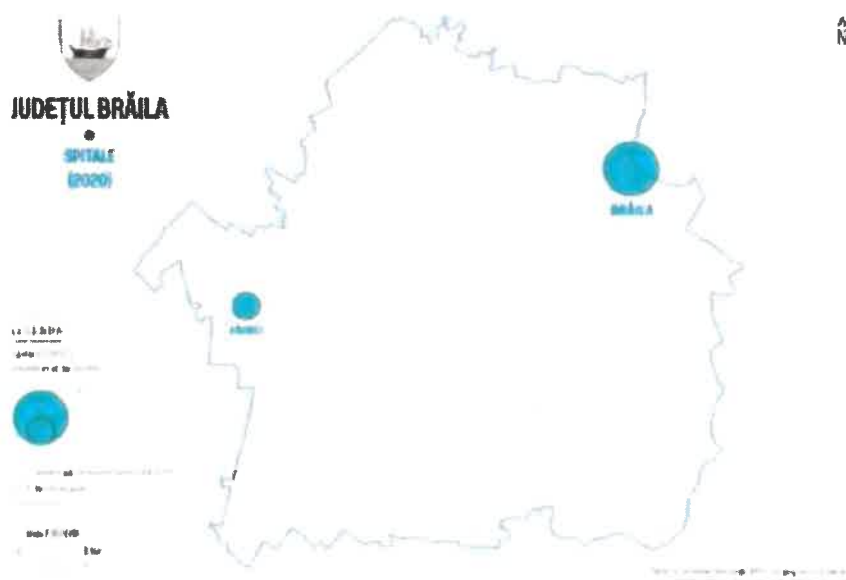
Distribuția unităților medicale în județ este neuniformă la nivel județean, existând diferențe atât între mediul urban și rural, cât și între municipiul Brăila, cu o ofertă complexă și diversificată de servicii medicale, și orașele mai mici din județ. În unele localități rurale se furnizează doar servicii medicale de bază, acestea beneficiind de regulă de cabinete de medicină de familie, de cabinete de medicină dentară sau farmacii.

Figura nr. 117 Harta cabinetelor medicale din județul Brăila



Sursa: Planșă proprie realizată în baza datelor statistice furnizate de INS, 2020

Figura nr. 118 Harta spitale în județul Brăila



Sursa: Planșă proprie realizată în baza datelor statistice furnizate de INS, 2020

**Spitalul Județean de Urgență Brăila**<sup>78</sup> funcționează din anul 1981 având ca scop asigurarea asistenței medicale de urgență adulți și copii, pentru cetățenii municipiului și județului Brăila, cât și pentru județele limitrofe.

Începând din anul 2002 au fost preluate două secții din cadrul Spitalului "Sf. Pantelimon" (actualul Spital de Psihiatrie), iar din anul 2003 Spitalul Județean a preluat în întregime Spitalul "Sf. Spiridon". În anul 2011 Spitalul de Obstetrică-Ginecologie s-a reorganizat în cadrul Spitalului Județean, rezultând actuala structură a Spitalului Județean de Urgență Brăila:

- Pavilion A - Spitalul Județean de Urgență Brăila - sos. Buzăului, nr. 2;
- Pavilion B - fostul Spital de Urgență "Sf. Spiridon" - str. Pietății, nr. 1;
- Pavilion C - Secția Boli Infecțioase - sos. Buzăului, nr. 2;
- Pavilion D - fostul Spital de Obstetrică-Ginecologie - str. Independenței, nr. 251;
- Ambulatoriu.

Spitalul Județean de Urgență Brăila asigură, atât prin secțiile și compartimentele din spital, ambulatoriul integrat, cât și prin medici pregătiți, asistente cu experiență și personal medical auxiliar, o gamă largă de servicii medicale, astfel încât să servească nevoilor pacienților indiferent de afecțiune.

Unitatea este organizată și funcționează în subordinea Consiliului Județean Brăila, conform prevederilor HG nr.529/2010.

În anul 2013 Consiliul Județean a implementat proiectul cu titlul „Modernizarea Ambulatoriului Integrat Spitalului Județean de Urgență Brăila, Corp D, cu cabinete în specialitățile obstetrică și ginecologie”, finanțat prin Programul Operațional Regional 2007-2013, Axa Prioritară 3 - Îmbunătățirea infrastructurii sociale, Domeniul Major de Intervenție 3.1 „Reabilitarea/modernizarea/echiparea infrastructurii serviciilor de sănătate”, cu o valoare totală aprobată a proiectului de 2.714.775,24 lei, din care 2.195.997,73 lei fonduri nerambursabile. Proiectul s-a derulat pe parcursul a 41 luni de la data semnării contractului de finanțare, având ca obiectiv general îmbunătățirea calității serviciilor de asistență medicală din județul Brăila și din regiune prin reabilitarea și modernizarea Ambulatoriului Integrat Spitalului Județean de Urgență Brăila în specialitățile obstetrică și ginecologie. Prin acest proiect, s-a îmbunătățit calitatea infrastructurii serviciilor de asistență medicală și repartizarea teritorial - regională echilibrată pentru a se asigura acces egal al cetățenilor la serviciile de sănătate. În cadrul proiectului s-au realizat lucrări de reabilitare și modernizare a spațiului în care își desfășoară activitatea ambulatoriul; reabilitarea utilităților generale (rețea apă, energie electrică, încălzire) și specifice (rețele fluide tehnologice); servicii de achiziționare aparatură, echipamente, instrumentar precum și mobilier medical de specialitate pentru cabinetele și saloanele amenajate.

**Spitalul de Pneumologie Brăila**<sup>79</sup> este o unitate sanitară cu personalitate juridică, înființată în anul 1999 prin Ordinul Ministrului Sănătății nr.944/1998 din

<sup>78</sup> [http://www.spitalbraila.ro/despre\\_spitalul\\_judetean\\_de\\_urgenta\\_braila.html](http://www.spitalbraila.ro/despre_spitalul_judetean_de_urgenta_braila.html)

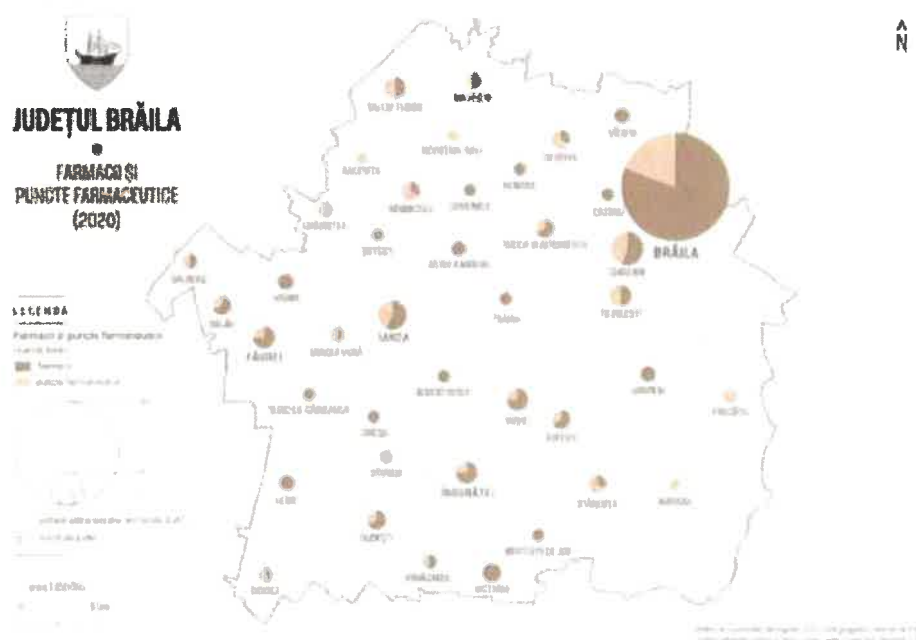
<sup>79</sup> <https://www.spitalultbcbro.ro/index.html>

reorganizarea secțiilor de pneumoftiziologie care aparțineau Spitalului Județean Brăila. Spitalul asigură asistență medicală în specialitățile ftiziologie și pneumologie pentru cetățenii municipiului și județului, cât și pentru județele limitrofe. Spitalul își desfășoară activitatea în:

- Pavilionul A din str. R.S. Campiniu nr.21 (Compartimentul copii și Dispensarul TBC Brăila)
- Pavilionul B din str. R.S. Campiniu nr.21 (Secțiile spitalului)
- Pavilionul C din str. Belvedere nr.12 (Punct radiologic)
- Dispensar TBC Faurei - Oraș Făurei, Str. Republicii

Spitalul a fost reabilitat și modernizat de către Consiliul Județean Brăila, prin intermediul proiectului „Echiparea Ambulatoriului de Specialitate Integrat în cadrul Spitalului Pneumo-ftiziologie Brăila”, finanțat prin Programul Operațional Regional 2007-2013, Axa Prioritară 3 - Îmbunătățirea infrastructurii sociale, Domeniul Major de Intervenție 3.1 „Reabilitarea/modernizarea/echiparea infrastructurii serviciilor de sănătate”, în valoarea totală de 2.926.133,88 lei, din care 2.088.215,99 lei fonduri nerambursabile. Obiectivul general al proiectului a vizat îmbunătățirea calității serviciilor de asistență medicală din județul Brăila și din regiune, contribuind la îmbunătățirea calității infrastructurii serviciilor de asistență medicală și repartizarea teritorial - regională echilibrată a acestora. Principalul rezultat a fost realizarea unui spațiu adecvat, dotat cu aparatură medicală performantă, în vederea desfășurării activității medicale de specialitate în cadrul Ambulatoriului de specialitate integrat Spitalului de Pneumo-ftiziologie Brăila.

Figura nr. 119 Harta farmaciilor și punctelor farmaceutice la nivelul U.A.T-urilor din județul Brăila, 2020



Sursa: Institutul Național de Statistică, Baza de date Tempo-online

Figura nr. 120 Harta cabinetelor stomatologice la nivelul U.A.T-urilor din județul Brăila, 2020



Sursa: Institutul Național de Statistică, Baza de date Tempo-online

Existența unui număr redus de unități sanitare în mediul rural pune probleme serioase cu privire la accesul comunităților din comunele județului la servicii medicale, datorită distanțelor mari care trebuie parcurse până la o unitate de asistență sanitară.

Multe din clădirile în care sunt localizate unitățile sanitare, dar și echipamentele din dotarea acestora sunt într-o stare precară, necesitând investiții importante pentru a oferi populației servicii la nivelul standardelor europene. Politica de privatizare a asistenței medicale a determinat apariția unei sincope între asistența medicală primară, secundară și terțiară, conducând la o scădere a performanțelor sistemului de sănătate. O analiză a numărului de unități sanitare cuprinzând spitalele, policlinicile, dispensarele medicale, centrele de sănătate, farmaciile și punctele farmaceutice în funcție de forma de proprietate relevă preponderența segmentului privat al infrastructurii medicale.

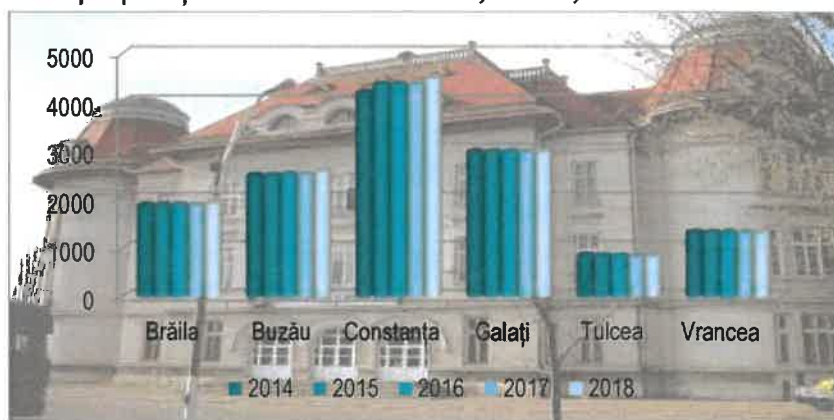
Unitățile sanitare cu proprietate privată au apărut ca urmare a cererii crescute din partea populației pentru servicii medicale de calitate, asigurate în condiții decente de către personal medical specializat și motivat, inclusiv financiar, să ofere un act medical la standarde înalte. Această creștere a venit pe fondul învechirii infrastructurii sanitare de stat și a dotării precare a unităților de stat cu echipamente și medicamente moderne, chiar dacă în ultimii ani creșterea salariului în sistemul medical este mai motivantă. În aceste condiții, sistemul public de sănătate se confruntă cu o concurență crescută din partea sistemului privat, mai ales în contextul implementării sistemului de coplată. Prin acest sistem, pacienții asigurați în sistemul public de asigurări de sănătate trebuie să suporte o parte a costurilor serviciilor medicale, motivația financiară a



alegerii sistemului public pentru acordarea de îngrijiri medicale scăzând astfel în importanță în favoarea calității oferite de sistemul privat.

Un alt indicator important în privința infrastructurii sanitare este numărul paturilor de spital, care arată capacitatea unui stat de a îngriji persoanele cu afecțiuni. Potrivit datelor EUROSTAT<sup>80</sup>, media statelor UE28 în 2017 era de 504,3 paturi la 100.000 locuitori. Cel mai mare nivel al acestui indicator, în 2017, îl are Germania, cu 800,23 paturi la 100.000 locuitori. Pe locuri fruntașe sunt și Bulgaria cu 745,4 paturi la 100.000 locuitori, Austria cu 736,62 la 100.000 locuitori și Ungaria cu 701,98/100.000 locuitori. România se află în poziții fruntașe, cu 689,21 paturi/100.000 locuitori. Ultimele locuri sunt ocupate de Suedia (222,49/100.000 locuitori), Liechtenstein (239,71/100.000 locuitori) și Marea Britanie (253,7/100.000 locuitori), state care au ca obiectiv principal în sănătate prevenția medicală și mai puțin spitalizarea populația. De altfel, numărul relativ ridicat de paturi din spitale la 100.000 de locuitori nu indică eficiența sistemului sanitar românesc, ci orientarea acestuia către tratarea afecțiunilor prin spitalizarea pacientului, indiferent dacă starea lui necesită imperios internarea sau aceeași problemă s-ar putea trata în sistem ambulatoriu. Această abordare comportă costuri ridicate asupra unui sistem deja subfinanțat, scăzându-i eficiența și eficacitatea, întrucât resursele insuficiente sunt utilizate pentru pacienții ajunși la spital indiferent de starea lor, deși mulți dintre ei ar putea fi tratați mai eficient, atât sub raportul calității actului medical cât și în privința costurilor, în sistem ambulatoriu. În aceste condiții, este necesară o regândire a sistemului sanitar românesc pe principii moderne, aliniate standardelor internaționale, pentru a atinge maximul de eficiență și de calitate, dând astfel o importanță mai mare serviciilor ambulatorii, de medicină primară și serviciilor spitalicești de scurtă durată, în detrimentul spitalizării de lungă durată, la care să se recurgă doar în cazurile de necesitate absolută.

În privința numărului de paturi de spital în Regiunea Sud-Est, pentru perioada 2014-2018 se constată o creștere cu 2,7% în 2018 față de anul 2014. Cele mai multe paturi de spital sunt în județul Constanța (31,8%), iar cele mai puține în Tulcea (5,9%). Județul Brăila ocupă poziția a 4-a în clasament, cu 13,6%.



**Figura nr. 121 Evoluția numărului de paturi în spitalele din județele Regiunii Sud-Est**

Sursa: insse.ro, date prelucrate Tempo online, 2020

<sup>80</sup> <https://ec.europa.eu/eurostat/databrowser/>, 2020

Problemele cu care se confruntă sistemul sanitar se reflectă și în numărul de paturi pe categorii de unități sanitare. În contextul demarării reformei din domeniul sanitar și pe fondul unei subfinanțări cronice cu care se confruntă domeniul sănătății, a crescut numărul de paturi în unități private.

**Tabel 194 Evoluția numărului de paturi din unitățile sanitare pe forme de proprietate, în Regiunea Sud-Est și în județele componente (2014-2018)**

Regiune, județ	2014	2015	2016	2017	2018
Total Regiunea Sud-Est, din care	13736	13892	13912	13906	14118
în proprietate publică	13345	13330	13350	13344	13344
în proprietate privată	391	562	562	562	774
Brăila, din care	1888	1888	1888	1888	1926
în proprietate publică	1854	1854	1854	1854	1854
în proprietate privată	34	34	34	37	72
Buzău, din care	2493	2493	2513	2513	2570
în proprietate publică	2375	2375	2395	2395	2395
în proprietate privată	118	118	118	118	175
Constanța, din care	4199	4370	4370	4370	4487
în proprietate publică	3994	3994	3994	3994	3994
în proprietate privată	205	376	376	376	493
Galați, din care	2977	2977	2977	2977	2977
în proprietate publică	2977	2977	2977	2977	2977
în proprietate privată	0	0	0	0	0
Tulcea, din care	852	837	837	831	831
în proprietate publică	830	815	815	809	809
în proprietate privată	22	22	22	22	22
Vrancea, din care	1327	1327	1327	1327	1327
în proprietate publică	1315	1315	1315	1315	1315
în proprietate privată	12	12	12	12	12

Sursa: inse.ro, date prelucrate Tempo online, 2020

În prezent, se are în vedere eficientizarea sistemului medical românesc printr-un management performant al unităților sanitare. Totodată, descentralizarea sistemului sanitar permite administrațiilor județene și locale să rezolve problemele specifice ale unităților sanitare pentru comunităților din care fac parte. Autoritățile administrației publice locale, prin cofinanțarea unor proiecte pe programe europene sau prin finanțare directă, se implică în rezolvarea unor cheltuieli de administrare și funcționare (bunuri și servicii, reparații capitale, consolidare, extindere și modernizare, dotări cu echipamente medicale) a unităților sanitare publice de interes județean sau local, în limita creditelor bugetare aprobate cu această destinație în bugetele locale. Mediul privat vine în întâmpinarea nevoilor societății prin completarea locurilor în unități proprii sau prin înființarea unor unități medicale care să contribuie la creșterea calității actului medical.

În județul Brăila, marea majoritate a paturilor din spitalele în proprietate publică se află în municipiul Brăila (95,8% din totalul județului), la care se adaugă cele din Făurei (4,2%). În proprietate privată sunt 34 paturi, în municipiul Brăila. În orașul lanca funcționează o unitate medico-socială cu 20 de paturi, aflată în proprietate publică. Cele 34 de paturi din centrul de dializă și cele 29 de paturi din punctele de lucru ale centrului de dializă sunt în municipiul Brăila și se află în proprietate privată.

Tabel 195 Evoluția numărului de paturi din unitățile sanitare pe categorii și forme de proprietate, în Regiunea Sud-Est și în județele componente (2014-2018)

Categorii	Regiune, județ	2014	2015	2016	2017	2018
De obstetrică - ginecologie (în spitale)	Regiunea Sud-Est, din care	954	961	949	947	942
	în proprietate publică	905	897	885	883	878
	în proprietate privată	49	64	64	64	64
	Brăila (în proprietate publică)	131	131	131	131	131
	Buzău (în proprietate publică)	160	160	150	150	150
	Constanța, din care	257	270	273	271	271
	în proprietate publică	215	213	216	214	214
	în proprietate privată	42	57	57	57	57
	Galați (în proprietate publică)	245	245	240	240	235
	Tulcea (în proprietate publică)	66	66	66	66	66
	Vrancea, din care	95	89	89	89	89
	în proprietate publică	88	82	82	82	82
în proprietate privată	7	7	7	7	7	
Pentru copii (în spitale)	Regiunea Sud-Est, din care	822	819	804	797	796
	în proprietate publică	809	806	791	784	783
	în proprietate privată	13	13	13	13	13
	Brăila (în proprietate publică)	110	110	110	110	110
	Buzău (în proprietate publică)	138	138	138	138	138
	Constanța, din care	234	229	224	217	217
	în proprietate publică	221	216	211	204	204
	în proprietate privată	13	13	13	13	13
	Galați (în proprietate publică)	190	190	180	180	180
	Tulcea (în proprietate publică)	54	54	54	54	54
Vrancea (în proprietate publică)	96	98	98	98	97	
În centre de sănătate de spital	Regiunea Sud-Est (în proprietate privată)	15	15	15	:	:
	Constanța (în proprietate privată)	15	15	15	:	:
	Regiunea Sud-Est (în proprietate publică)	349	387	382	382	382
	Brăila (în proprietate publică)	20	20	20	20	20
	Buzău (în proprietate publică)	75	75	70	70	70
	Constanța (în proprietate publică)	61	61	61	61	61
	Galați (în proprietate publică)	193	231	231	231	231
În unități medico-sociale	Regiunea Sud-Est (în proprietate publică)	349	387	382	382	382
	Brăila (în proprietate publică)	20	20	20	20	20
	Buzău (în proprietate publică)	75	75	70	70	70
	Constanța (în proprietate publică)	61	61	61	61	61
	Galați (în proprietate publică)	193	231	231	231	231
În centre de diagnostic și tratament cu paturi de spital	Regiunea Sud-Est (în proprietate privată)	-	-	-	-	111
	Constanța (în proprietate privată)	-	-	-	-	103
	Tulcea (în proprietate privată)	-	-	-	-	8
	Regiunea Sud-Est (în proprietate privată)	-	-	-	-	137
	Buzău (în proprietate privată)	-	-	-	-	65
	Constanța (în proprietate privată)	-	-	-	-	67
	Galați (în proprietate privată)	-	-	-	-	5
În centre de dializă	Regiunea Sud-Est (în proprietate privată)	-	-	-	-	107
	Brăila (în proprietate privată)	-	-	-	-	34
	Buzău (în proprietate privată)	-	-	-	-	45

Categorii	Regiune, județ	2014	2015	2016	2017	2018
În puncte de lucru ale centrelor de dializă	Tulcea (în proprietate privată)	-	-	-	-	28
	Regiunea Sud-Est (în proprietate privată)	-	-	-	-	137
	Brăila (în proprietate privată)	-	-	-	-	29
	Constanța (în proprietate privată)	-	-	-	-	34
	Galăț (în proprietate privată)	-	-	-	-	34
	Vrancea (în proprietate privată)					40
În sanatorii TBC	Regiunea Sud-Est (în proprietate publică)	25	25	25	25	25
	Constanța (în proprietate publică)	25	25	25	25	25
În sanatorii balneare	Regiunea Sud-Est, din care	827	690	690	722	722
	în proprietate publică	610	610	610	610	610
	în proprietate privată	217	80	80	112	112
	Constanța, din care	827	690	690	722	722
	în proprietate publică	610	610	610	610	610
	în proprietate privată	217	80	80	112	112

Sursa: inse.ro, date prelucrate Tempo online, 2020

### 3.1.2. Personalul medico-sanitar

O problemă cu care se confruntă România este cea a exodului medicilor și asistenților medicale spre locurile de muncă din străinătate. Statistica la nivelul anului 2020 arată că unul din 3 medici a ales să lucreze în străinătate, ceea ce periclitează grav buna funcționare a sistemului medical național. Chiar dacă veniturile salariale în sănătate au crescut considerabil, personalul medical părăsește în continuare România, în căutarea unui loc de muncă în care dotările să fie corespunzătoare pentru un act medical de calitate.

Pe baza datelor statistice, în perioada 2014-2018 numărul medicilor (exclusiv stomatologi) în județele din Regiunea Sud-Est a crescut, atât în sistemul de stat cât și în cel privat, cu 7,7%. Dintre aceștia, 70,4% sunt de gen feminin. În sistemul medical public activau, la nivelul anului 2018, 55,7%, din care 68,2% femei.

Cei mai mulți medici, la nivelul anului 2018, erau în Constanța, 1084 persoane în unități sanitare de stat și 1042 persoane în sistemul privat. Cei mai puțini medici activau în județul Tulcea (195 în sistemul public și 143 în cel privat).

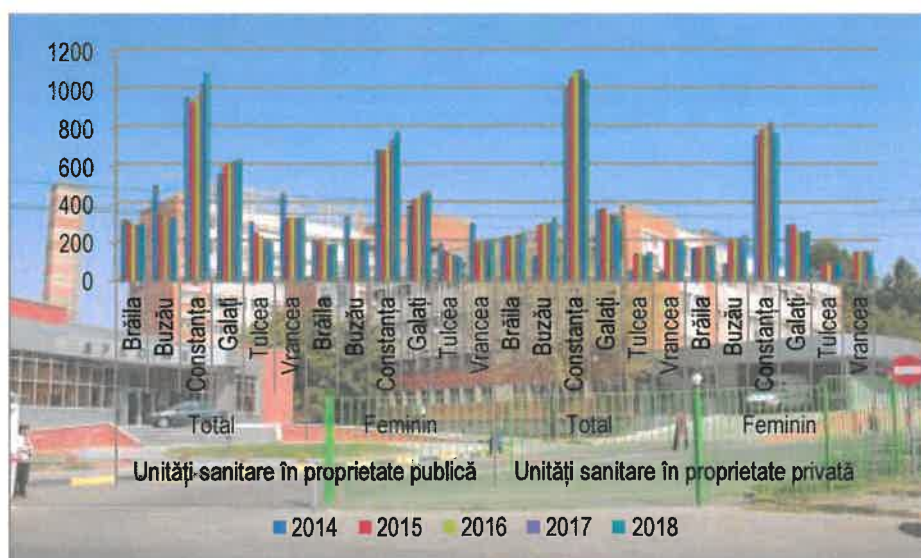
În județul Brăila, 289 medici activau în sistemul de stat (din care 63% femei) și 235 activau în sistemul privat (din care 75,3% femei).

Dintre medicii care activează în județul Brăila, 154 sunt medici de familie, ceea ce reprezintă 11,7% din această categorie la nivel regional. Dintre acești medici, 81 lucrează în sistemul public și 151 în sistemul privat. Cei 2017 stomatologi care activează în județul Brăila reprezintă 12% din numărul de stomatologi la nivel regional. Marea majoritate lucrează în unități private (96,3%). Foarte puțini farmaciști lucrează în mediul public (7 din 251 persoane), în schimb în mediul privat activează majoritatea (97,2%). Dintre farmaciștii brăileni, 90% sunt femei.

**Tabel 196 Evoluția numărului de medici (exclusiv stomatologi) pe gen, în Regiunea Sud-Est și județele componente (2014-2018)**

Regiune, județ	2014	2015	2016	2017	2018
Total Regiunea Sud-Est, din care	4881	5010	5015	5061	5124
feminin	3419	3522	3517	3517	3609
Brăila, din care	535	536	513	515	524
feminin	367	366	360	356	359
Buzău, din care	618	625	623	615	646
feminin	415	421	425	416	440
Constanța, din care	1963	1985	2053	2117	2126
feminin	1432	1458	1495	1552	1541
Galați, din care	920	968	938	948	965
feminin	671	708	680	695	713
Tulcea, din care	348	375	361	340	338
feminin	215	229	218	204	206
Vrancea, din care	497	521	527	526	525
feminin	319	340	339	348	350

Sursa: insse.ro, date prelucrate Tempo online, 2020



**Figura nr. 122 Dinamica numărului de medici (exclusiv stomatologi) pe gen și forme de proprietate ale unităților sanitare în județele din Regiunea Sud-Est (2014-2018)**

Sursa: insse.ro, date prelucrate Tempo online, 2020

Personalul sanitar cu studii superioare (alte categorii în afara medicilor și farmaciștilor) a înregistrat o creștere numerică fluctuantă: în județul Brăila cu 27,1% mai mult în 2018 comparativ cu 2014, creștere cu numai 1,5% în județul Buzău pentru aceeași perioadă de referință, cu 14% mai mult în județul Constanța, cu 8,8% mai mult în Vrancea. Creșterea cea mai importantă a fost în județul Galați (cu 28,4% mai mult în 2018 față de 2014), iar în județul Tulcea s-a înregistrat o scădere cu 5,1%, pentru aceeași perioadă de referință.

La nivelul anului 2018, cele mai multe cadre medicale cu studii superioare, în afara medicilor, sunt în județul Constanța (32,4%), urmat de județul Galați (30,7%). Cele mai puține astfel de cadre medicale sunt în Tulcea (7,7%). În județul Brăila activează 10,4% din cadrele medicale analizate, dintre care ponderea asistenților medicali este 76,8%.

**Tabel 197 Evoluția personalului medical cu studii superioare (alte tipuri de personal în afara medicilor) în Regiunea Sud-Est**

Alte tipuri de personal sanitar cu studii superioare pe regiune, județ	2014	2015	2016	2017	2018
Regiunea Sud-Est, din care		1417	1470	1603	1696
asistenți medicali cu studii superioare	:	1007	1037	1176	1244
Brăila, din care		129	134	161	177
asistenți medicali cu studii superioare	:	94	93	118	136
Buzău, din care		202	204	205	205
asistenți medicali cu studii superioare	:	142	143	144	138
Constanța, din care		472	471	539	549
asistenți medicali cu studii superioare	:	361	349	414	416
Galați, din care		373	420	453	521
asistenți medicali cu studii superioare	:	281	325	370	428
Tulcea, din care		137	136	134	130
asistenți medicali cu studii superioare	:	71	70	72	67
Vrancea, din care		104	105	111	114
asistenți medicali cu studii superioare	:	58	57	58	59

Sursa: insse.ro, date prelucrate Tempo online, 2020

Numărul cadrelor sanitare cu studii medii care deserveșc unitățile medicale din județul Brăila a crescut ușor, de la 2494 persoane în 2014, la 2607 în 2018, ceea ce reprezintă o creștere cu 4,3%. În anul 2018, 87% dintre aceste cadre medicale cu studii medii erau asistenți medicali, 1,6% moașe și 44,2% era personal auxiliar.

**Tabel 198 Personalul sanitar cu studii medii din județul Brăila în perioada 2014-2018**

Personal sanitar	2014	2015	2016	2017	2018
Personal sanitar cu studii medii, din care:	2494	2512	2541	2584	2607
asistenți medicali	:	2169	2183	2218	2269
moașe	59	51	52	47	41
personal auxiliar	1009	1081	1193	1197	1152

Sursa: insse.ro, date prelucrate Tempo online, 2020

Distribuția pe localități a medicilor și personalului medical arată o pondere mare în municipiul Brăila, de 89,3% dintre medicii care activau în sistemul public și 75,3% al celor din sistemul privat și 92,2% din personalul sanitar mediu în unități aflate în proprietate publică, alături de 55% din sistemul privat.

La nivelul anului 2018, în Făurei activau 9,7% dintre medicii sistemului public, la care se adaugă 0,7% în Chisnani și 0,3% în Tichilești. În sistemul privat, activau în Făurei 1,7% medici, 2,1% în lanca și 1,3% în Înșurăței. Mediul rural beneficiază de serviciile în sistemul privat a 39,9% dintre medici.

Din totalul medicilor, cei 3 medici de familie din unități sanitare publice își desfășoară activitatea în municipiul Brăila (2 dintre ei) și în comuna Tichilești (1 medic). Sunt însă 151 medici de familie în unități sanitare private. Dintre aceștia, 62,9% asigură servicii medicale în municipiul Brăila, 3,3% în lanca, 2% în Însurăței și 1,3% în Făurei. Mediul rural beneficiază de serviciile în sistemul privat a câte 2 medici în fiecare din comunele Cazasu, Chiscani, Dudești, Movila Miresii, Șutești, Tichilești, Traian, Tufești, Victoria și Viziru și câte un medic în toate celelalte comune, mai puțin în Racovița, Stăncuța, Surdila-Greci și Vișani, unde nu activează nici un medic.

Cei 7 medici stomatologi care activează în unități sanitare publice au cabinetele în municipiul Brăila. În rest, populația beneficiază de servicii medicale de specialitate în cabinete proprietate particulară. Din cei 210 stomatologi care activează în unități aflate în proprietate privată, 88,6% sunt în municipiul Brăila, 1,9% în lanca și câte 1,4% în orașele Însurăței, Făurei, dar și în comuna Chiscani. Câte 1% activează în comuna Gropeni și în Viziru, în rest doar 0,5% în celelalte comune, mai puțin în Cazasu, Movila Miresii, Racovița Romanu, Tichilești și Victoria, unde au funcționat în perioada 2014-2017 medici stomatologi, dar în 2018 aceste localități nu mai beneficiază de astfel de servicii medicale.

Farmacii din unitățile sanitare publice ale județului Brăila sunt, în marea majoritate, în municipiul Brăila (85,7%), restul de 14,5% fiind în orașul Făurei. Farmacii din unitățile private 244 persoane la nivelul anului 2018, sunt majoritari în municipiul Brăila (73%), câte 0,8% în orașele Făurei, lanca și 0,4% în Însurăței. Comuna Chiscani beneficiază de 2,5% dintre farmaciștii privați, comunele Salcia Tudor, Stăncuța și Victoria de 1,2% fiecare, iar comunele 2 Bărăganu, Ciocile, Dudești, Gropeni, Jirlău, Măxineni, Movila Miresii, Tichilești, Tudor Vladimirescu, Tufești, Ulmu, Vădeni și Vișani de câte 0,8% fiecare. În celelalte comune este câte un farmacist, cu excepția comunei Viziru, unde sunt 1,6% dintre farmaciști, cât în orașele Făurei și lanca la un loc.

Personalul sanitar mediu din unitățile medicale publice activează în proporție covârșitoare în municipiul Brăila (92,2%), la care se adaugă 2,1% în Făurei, 0,5% în lanca. Pondere mai mare a personalului sanitar mediu în zona rurală se înregistrează în comunele Bărăganu (0,7%), Chiscani (1,3%) și Vădeni (1,1%).

Cadrele sanitare cu pregătire medie din sistemul privat sunt, în majoritate, în municipiul Brăila (82,5%). În orașele din județ, personalul mediu activează în proporție de 0,8% în Făurei, 1,1% în lanca, 0,9% în Însurăței. Mediul rural beneficiază de serviciile personalului sanitar mediu care activează în unități private în proporție mai mare la Chiscani (1,9%), Viziru (0,9%), Tufești (0,8%), în comunele Tichilești și Traian (fiecare cu 0,6%), urmate de Dudești, Movila Miresii și Victoria (fiecare cu 0,5%), iar în restul comunelor ponderea este sub 0,5%.

Deși câștigul salarial nominal mediu net pe lună în sănătate și asistență socială la nivelul Regiunii Sud-Est a crescut de 2,2 ori în 2018 față de 2014, s-a constatat că exodul medicilor și personalului medical continuă. Colegiul Medicilor din România a eliberat în 2018 circa 1.600 de documente necesare practicării medicinei în străinătate, semn că plecarea medicilor români peste granițe nu s-a oprit, în ciuda creșterilor salariale din sistemul public de sănătate. Este nevoie așadar de o reformă structurală

a sănătății și asistenței sociale, pentru ca populația să poată beneficia de servicii medicale de calitate prestate de personal calificat.

**Tabel 199 Variația câștigului salarial nominal mediu net lunar în Regiunea Sud-Est și în județele componente**

Regiune, județ	2014	2015	2016	2017	2018
Regiunea Sud-Est, din care	1424	1575	1993	2551	3166
masculin	1575	1713	2247	2734	3545
feminin	1390	1545	1937	2508	3090
Brăila, din care	1542	1704	2176	2767	3349
masculin	1894	2208	2698	3453	3889
feminin	1461	1582	2049	2590	3222
Buzău, din care	1386	1562	1985	2643	3204
masculin	1532	1781	2222	2564	3487
feminin	1353	1511	1932	2666	3143
Constanța, din care	1417	1577	1935	2468	3121
masculin	1585	1704	2154	2651	3722
feminin	1388	1557	1892	2430	3021
Galați, din care	1472	1622	2132	2684	3315
masculin	1641	1588	2199	2716	3578
feminin	1440	1628	2119	2678	3270
Tulcea, din care	1253	1397	1818	2426	3038
masculin	1238	1493	2293	2636	3169
feminin	1257	1376	1720	2383	3009
Vrancea, din care	1424	1523	1886	2342	2932
masculin	1516	1544	2080	2563	3252
feminin	1389	1516	1830	2275	2844

Sursa: insse.ro, date prelucrate Tempo online, 2020

Doar creșterile salariale nu sunt suficiente pentru a face din spitalele și cabinetele regiunii locuri de muncă atractive. Resursa umană este cea mai valoroasă resursă a sistemului medical peste tot în lume. Trist este că pleacă atât medicii tineri, imediat după ce termină facultatea și rezidențiatul, cât și cei cu specializări înalte. Un medic are nevoie de condiții civilizate într-un spital, de tehnologie de vârf, de recunoașterea valorii sale profesionale.

Alături de exodul medicilor, subfinanțarea sistemului de sănătate, infrastructura deficitară, lipsa finanțării programelor de prevenție și screening sunt probleme care se răsfrâng direct asupra pacienților, într-o societate cu grad ridicat de îmbătrânire și cu educație sanitară deficitară.

### 3.1.3. Asistență sanitară

La nivelul județului Brăila, activitățile profilactice care au drept scop final îmbunătățirea stării de sănătate a populației prin protejarea ei împotriva principalelor boli prevenibile prin vaccinare, a altor boli transmisibile prioritare, a infecțiilor asociate asistenței medicale, a bolilor netransmisibile și a celor datorate factorilor de risc din mediul de viață și muncă (apă, alimente, noxe profesionale), precum și educația sanitară a populației prin campanii de informare-educare-comunicare, cu sprijinul și a mass-mediei locale, sunt realizate de către Direcția de Sănătate Publică Brăila, în



colaborare cu furnizorii de servicii medicale (medici de familie, școlari, unități sanitare ambulatorii și unități sanitare cu paturi).

În perioada analizată în strategie, 2014-2018, au fost implementate activități în cadrul următoarelor programe naționale:

1. Programele naționale de boli transmisibile :

- Programul național de vaccinare;
- Programul național de supraveghere și control al bolilor transmisibile prioritare;
- Programul național de prevenire, supraveghere și control al infecției HIV/SIDA;
- Programul național de prevenire, supraveghere și control al tuberculozei;
- Programul național de supraveghere și limitare a infecțiilor asociate asistenței medicale și a rezistenței microbiene, precum și de monitorizare a utilizării antibioticelor;

2. Programul național de monitorizare a factorilor determinanți din mediul de viață și muncă ;

3. Programele naționale de boli netransmisibile :

Programul național de depistare precoce activă a cancerului prin screening organizat :

- Subprogramul de depistare precoce activă a cancerului de col uterin prin efectuarea testării Babeș - Papanicolau la populația feminină eligibilă în regim de screening;

4. Programul național de evaluare și promovarea sănătății și educație pentru sănătate;

5. Programul național de sănătate a femeii și copilului<sup>81</sup>;

**Tabel 200 Situația indicatorilor aferenți programelor naționale de sănătate derulate la nivelul județului Brăila, 2014-2018**

Indicatori	2014	2015	2016	2017	2018
<b>Programul național de vaccinare:</b>					
Număr de doze de vaccin administrate de medicii de familie	44.662	44.199	37.227	45.248	84.427
<b>Programul național de supraveghere și control al bolilor transmisibile prioritare:</b>					
Număr cazuri de rujeolă confirmate	0	0	25	18	174
Focare de boală transmisibilă (rujeolă, hepatita A, clostridium difficile)	0	2	3	2	4
<b>Programul național de supraveghere și control al infecției HIV/SIDA:</b>					
Număr de persoane testate	3851	3362	3676	2408	4507
Numărul total al pacienților seropozitivi în evidență, din care:	114	122	118	115	117
- infectați cu HIV	66	69	69		71
- în stadiul de SIDA	48	53	49		46
Decese prin SIDA	1	3	6	5	3
Număr pacienți aflați în tratament curativ	84	90	90	99	108
<b>Programul național de supraveghere și control al tuberculozei:</b>					
Număr testări ppd	765	1090	1523	924	1129
Număr persoane investigate pentru stabilirea diagnosticului	4219	1287	3661	3955	4903

<sup>81</sup> Rapoarte de activitate ale Direcției de Sănătate Publică Brăila, <http://www.dspbr.ro/acces-la-informatii/>

Indicatori	2014	2015	2016	2017	2018
Număr persoane pentru care s-a instituit chimioprofilaxie	164	161	138	92	134
Număr persoane pentru care s-a instituit tratament specific	401	407	364	711	331
<b>Programul național de supraveghere și limitare a infecțiilor asociate asistenței medicale și a rezistenței microbiene, precum și de monitorizare a utilizării antibioticilor</b>					
Număr de cazuri de infecții nozocomiale analizate, validate și anchetate, raportate de unitățile spitalicești	36	44	75	131	194

Sursa: Rapoartele de activitate ale Direcției de Sănătate Publică Brăila

Alte programe naționale în cadrul cărora Direcția de Sănătate Publică Brăila a desfășurat activități au fost:

- *Programul național de monitorizare a factorilor determinanți din mediul de viață și de muncă*, care are ca obiectiv protejarea sănătății publice prin prevenirea îmbolnăvirilor asociate factorilor de risc determinanți din mediul de viață și muncă;
- *Programul național de boli netransmisibile*, care are ca obiectiv reducerea cazuisticii prin depistarea în faze incipiente de boală prin intervenții de screening organizat;
- *Programul național de evaluare și promovare a sănătății și educație pentru sănătate*, în cadrul căruia au fost organizate campanii de educație;
- *Programul național de sănătate a femeii și copilului*;

În anul 2020, România a fost afectată de virusul SARS - CoV - 2 (COVID - 19), atât ceea ce privește starea de sănătate a populației, cât și infrastructura sanitară, personalul medical ș.a.

În regiunea Sud-Est, au fost pregătite -6 spitale care asigură asistența medicală pacienților testați pozitiv cu virusul SARS-CoV-2 în faza I și în faza a II-a și a Listei cu spitalele de suport pentru pacienții testați pozitiv sau suspecti cu virusul SARS-CoV-2<sup>82</sup>, precum și spitale suport.

**Lista spitalelor care asigură asistența medicală pacienților testați pozitiv cu virusul SARS-CoV-2 în faza I este:**

- Spitalul Clinic de Boli Infecțioase Constanța;

**Lista spitalelor care asigură asistența medicală pacienților testați pozitiv cu virusul SARS-CoV-2 în faza II este:**

- Secția exterioară Agigea a Spitalului Clinic Județean de Urgență Constanța;
- Spitalul Clinic de Pneumoftiziologie Constanța;
- Spitalul Militar de Urgență "Dr. Alexandru Gafencu" Constanța - Sistem medical modular de izolare și tratament. Tabără de izolare și carantinare COVID-19;
- Spitalul de Pneumoftiziologie Galați;
- Spitalul Clinic de Boli Infecțioase "Sf. Cuvioasa Parascheva" Galați;

<sup>82</sup> Ordinul nr. 623/2020 pentru modificarea și completarea Ordinului ministrului sănătății nr. 555/2020 privind aprobarea Planului de măsuri pentru pregătirea spitalelor în contextul epidemiei de coronavirus COVID-19, a Listei spitalelor care asigură asistența medicală pacienților testați pozitiv cu virusul SARS-CoV-2 în faza I și în faza a II-a și a Listei cu spitalele de suport pentru pacienții testați pozitiv sau suspecti cu virusul SARS-CoV-2

**Tabel 201 Lista cu spitalele de suport pentru pacienții testați pozitiv sau suspecți cu virusul SARS-CoV-2**

Nr. crt.	Județ	Spital -suport pacienți COVID-19 pozitiv sau suspecți	Maternitate -COVID - 19 pozitiv sau suspecți	Unitate dializă pacienți COVID-19 sau suspecți
1.	Brăila	Spitalul Județean de Urgență Brăila - corp B, C,E	Spitalul Județean de Urgență Brăila - corp D clădire ambulatoriu	Centrul de dializă Diaverum, Brăila -tură suplimentară
		Spitalul de Pneumoftiziologie Brăila - Pavilionul A Spitalul de Psihiatrie "Sfântul Pantelimon" - Camera de gardă; Compartimentul psihiatrie pediatrică; Secția Psihiatrie 3	Spitalul Județean de Urgență Brăila - corp B (corpul B rămâne ca rezervă dacă se depășește capacitatea de 15 paturi din clădirea ambulatoriului - Spitalul Județean de Urgență Brăila - corp D)	Spitalul Județean de Urgență Brăila - cazuri grave și critice
2.	Buzău	Spitalul Municipal Râmnicu Sărat	Spitalul Municipal Râmnicu Sărat	Centrul de dializă Diaverum Buzău -tură suplimentară
				Spitalul Județean de Urgență Buzău - cazuri grave și critice
3.	Constanța	Spitalul Municipal Medgidia	Spitalul Municipal Medgidia	Centrul de dializă Nefrocare Medgidia - centru dedicat Spitalul Clinic Județean de Urgență Constanța - Centrul de dializă - pacienți gravi și critici
4.	Galați	Spitalul CFR Galați Spitalul de Urgență pentru Copii "Sfântul Ioan" Galați Spitalul Municipal "Anton Cincu" Tecuci	Spitalul Clinic de Obstetrică Ginecologie "Buna Vestire" - pavilion separat	Centrul de dializă Diaverum, Galați -tură suplimentară Spitalul Clinic Județean de Urgență Galați - pacienți critici și gravi
5.	Tulcea	Secția de Boli infecțioase a Spitalului Județean Tulcea	Spitalul Municipal Medgidia	S.C. Fresenius Nefrocare România S.R.L. - punct de lucru Tulcea - tură suplimentară Spitalul Clinic Județean de Urgență; Constanța - cazuri grave și critice
6.	Vrancea	Spitalul Municipal Adjud	Spitalul Municipal Adjud -Secția de maternitate	Centrul de dializă Diaverum Focșani - tură suplimentară Spitalul Județean de Urgență Focșani - cazuri grave și critice

Sursa: Ordinul Ministrului Sănătății nr.623/2020

De la începutul epidemiei și până în data de 31 iulie 2020, pe teritoriul României, au fost confirmate 50.886 de cazuri de persoane infectate cu noul coronavirus (COVID - 19) și 2.343 persoane diagnosticate cu infecție cu COVID-19 au decedat, în creștere comparativ cu lunile anterioare. În aceeași dată în județul Brăila erau confirmate 831 de cazuri de persoane infectate cu COVID-19.

În intervalul 30.07.2020 (10:00) - 31.07.2020 (10:00) au fost înregistrate 39 de decese (22 bărbați și 17 femei), ale unor pacienți infectați cu noul coronavirus, internați în spitalele din Arad, Argeș, Bacău, Brăila, Brașov, Buzău, Călărași, Caraș-Severin, Constanța, Dâmbovița, Galați, Harghita, Hunedoara, Ialomița, Maramureș, Mehedinți, Mureș, Neamț, Olt, Prahova, Teleorman, Timiș, Vrancea și Municipiul București.



**Figura nr. 123 Evoluția virsului COVID-19 pe teritoriul României**

Sursa: <https://www.mai.gov.ro/informare-covid-19-grupul-de-comunicare-strategica-31-iulie-ora-13-00/>

Dintre acestea, 1 deces a fost înregistrat la categoria 30-39 ani, 2 decese la categoria de vârstă 40-49 ani, 3 decese la categoria de vârstă 50-59 ani, 12 decese la categoria de vârstă 60-69 ani, 14 decese la categoria de vârstă 70-79 ani și 7 decese la categoria de peste 80 de ani.

La nivel european și global situația privind infectarea cu virusul COVID - 19 (Coronavirus) era: până la data de 30 iulie 2020, au fost raportate 1 704 897 de cazuri în UE / SEE, Regatul Unit, Monaco, San Marino, Elveția, Andorra. Cele mai multe cazuri au fost înregistrate în Regatul Unit, Spania, Italia, Franța și Germania<sup>83</sup>.

**Tabel 202 Situația globală la 30.07.2020 a cazurilor confirmate pozitiv cu COVID-19**

CAZURI CONFIRMATE	DECEDAȚI	VINDECAȚI*
16.708.920 (+252.213)	660.123 (+6.261)	9.951.105 (+200.653)

\* conform datelor publicate de către Johns Hopkins CSSE - <https://systems.jhu.edu/>

\* datele din paranteze reprezintă numărul de cazuri noi, în intervalul 29 - 30 iulie 2020

Sursa: Informare 31.07.2020, Ministerul Afacerilor Interne

La nivelul regiunii Sud-Est evoluția cazurilor confirmate pozitiv cu COVID-19 arată o creștere a numărului <sup>84</sup> în perioada martie-iulie 2020. În județul Tulcea se înregistrau cele mai puține cazuri (281), urmat de Brăila (831) și Constanța (931), iar cele mai multe se înregistrau în Galați (2097) și Vrancea (1702).

În județul Brăila situația cazurilor confirmate pozitiv cu virusul COVID-19 era în creștere la data de 31.07.2020, comparativ cu lunile anterioare: +281,19% (la 31.07.2020 comparativ cu 30.06.2020), +678,57% (la 30.06.2020 comparativ cu 30.05.2020), +21.73% (la 30.05.2020 comparativ cu 30.04.2020), +109,09% (la 30.04.2020 comparativ cu 05.04.2020).

**Tabel 203 Evoluția cazurilor confirmate pozitiv cu COVID-19 în regiunea Sud-Est, martie-aprilie 2020**

Județe	05.04.2020 <sup>85</sup>	30.04.2020 <sup>86</sup>	30.05.2020 <sup>87</sup>	30.06.2020	31.07.2020
România	3.864	12.240	18.982	26.970	50.886
Sud-Est	323	950	1.855	3.334	7.150
Brăila	11	23	28	218	831
Buzău	12	20	191	565	1.308
Constanța	114	231	279	446	931
Galați	101	368	594	883	2.097
Tulcea	6	47	146	180	281
Vrancea	79	261	617	1.042	1.702

Sursa: Buletinele informative emise de Ministerul Sănătății, Ministerul Afacerilor Externe

<sup>83</sup> Informare din 31.07.2020 al Ministerului Afacerilor Interne, <https://www.mai.gov.ro/informare-covid-19-grupul-de-communicare-strategica-31-iulie-ora-13-00/>

<sup>84</sup> Buletinele informative emise de Ministerul Sănătății

<sup>85</sup> <http://www.ms.ro/2020/03/30/buletin-informativ-30-03-2020/>

<sup>86</sup> [http://www.ms.ro/2020/04/30/buletin-informativ-30-04-2020/?utm\\_source=rss&utm\\_medium=rss&utm\\_campaign=buletin-informativ-30-04-2020](http://www.ms.ro/2020/04/30/buletin-informativ-30-04-2020/?utm_source=rss&utm_medium=rss&utm_campaign=buletin-informativ-30-04-2020)

<sup>87</sup> <https://www.mai.gov.ro/informare-covid-19-grupul-de-communicare-strategica-30-mai-2020-ora-13-00//> ; <https://www.mae.ro/node/52209>

## 3.2. Educație

### 3.2.1. Structura sistemului educațional

În 2020, Comisia Europeană a lansat o serie de inițiative pentru a contribui la crearea unui spațiu european al învățării care să le permită tuturor tinerilor să beneficieze de cea mai bună educație și formare și să găsească locuri de muncă peste tot în Europa. Aceste inițiative prevăd ca, pe întreg teritoriul UE, toată lumea să aibă acces la o educație de înaltă calitate, indiferent de nivelul socio-economic. UE acordă o mare importanță promovării continue a educației și formării. Accesul la educație și formare de calitate este un motor al creșterii economice, al coeziunii sociale, al cercetării și al inovării și sporește semnificativ perspectivele de dezvoltare personală ale beneficiarilor săi. În același timp, UE contribuie la crearea unui Spațiu european al educației care să consolideze rezultatele educaționale și mobilitatea în scop educațional, să promoveze valorile comune și să faciliteze recunoașterea reciprocă a diplomelor între țările participante. Educația și formarea profesională formează o componentă vitală a agendei socioeconomice mai largi a UE. Această agendă include Strategia Europa 2020 și semestrul european pentru coordonarea politicilor economice ale statelor membre.

În majoritatea sistemelor de învățământ europene, educația obligatorie începe cu învățământul primar (nivelul ISCED 1), adesea la vârsta de 6 ani. Cu toate acestea, frecventarea măcar a ultimului an al învățământului preșcolar (nivelul ISCED 0) este obligatorie în 16 sisteme de învățământ. Franța și Ungaria raportează cea mai fragedă vârstă de început pentru învățământul obligatoriu (3 ani). În schimb, în Estonia, învățământul obligatoriu începe la vârsta de 7 ani. Învățământul/formarea obligatorie full-time se referă la o perioadă de învățământ/formare care este obligatorie pentru toți elevii. Această perioadă este reglementată de lege și deseori determinată de vârsta elevilor. De obicei, învățământul/formarea obligatorie full-time sunt oferite în instituții de învățământ/școli. În unele sisteme de învățământ, anumite programe obligatorii de învățământ/formare pot combina cursuri part-time bazate pe școală cu cursuri part-time la locul de muncă (sistem dual). În astfel de cazuri, elevii sunt evaluați pentru munca pe care o fac în ambele locuri (locul de muncă și școală). În anumite țări, în anumite condiții, învățământul/formarea obligatorie pot fi oferite acasă. În ceva mai mult de jumătate dintre sistemele de învățământ europene, învățământul/formarea obligatorie full-time durează 10-11 ani și se încheie la 15-16 ani, cu excepția României unde vârsta de terminare este de 17 ani. În Țările de Jos, elevii în vârstă de 16 ani care nu au obținut o calificare de bază (Startkwalificatie) trebuie să își continue învățământul/formarea până la împlinirea vârstei de 18 ani sau să obțină o diplomă de nivel secundar general superior (HAVO) sau preuniversitar (VWO) sau VET (cel puțin MBO 2). În opt sisteme de învățământ (Estonia, Polonia, Slovenia, Albania, Bosnia și Herțegovina, Liechtenstein, Muntenegru și Serbia), durata învățământului/formării obligatorii full-time este de 9 ani.

Învățământul/formarea este obligatorie mai mult de 11 ani în 11 sisteme de învățământ. În Belgia, Luxemburg, Portugalia, Regatul Unit al Marii Britanii și Irlandei de Nord și Turcia, durata învățământului/formării obligatorii full-time este de 12 ani, în timp ce în Franța și Ungaria durata de 13 ani este obligatorie pentru toți elevii. În Franța, începând cu septembrie 2020, învățământul și formarea obligatorie vor dura 15 ani. În Germania, durata variază între landuri: este de 12 ani și, respectiv, 13 ani, în 11, respectiv 5 landuri. În Macedonia de Nord, durata variază între 11 și 13 ani, în funcție de programul urmat în învățământul secundar superior.

În toate țările, perioada de învățământ/formare obligatorie full-time include cel puțin nivelurile de învățământ primar și secundar inferior (nivelurile ISCED 1 și 2). În unele țări, cuprinde, de asemenea, una sau mai multe clase de învățământ secundar superior (nivelul ISCED 3). În patru sisteme de învățământ (Țările de Jos, Austria, Polonia și Regatul Unit - Anglia), educația/formarea obligatorie full-time este urmată de învățământul/formarea obligatorie part-time suplimentară. În Regatul Unit (Anglia), de exemplu, după încheierea învățământului obligatoriu full-time (la 16 ani), tinerii trebuie să rămână în învățământ sau în pregătire până la 18 ani. Cu toate acestea, prezența full-time la școală sau colegiu nu este obligatorie. De asemenea, tinerii pot îndeplini această obligație participând la învățământul sau formarea part-time combinată cu munca sau cu voluntariatul full-time sau la învățarea bazată pe muncă.

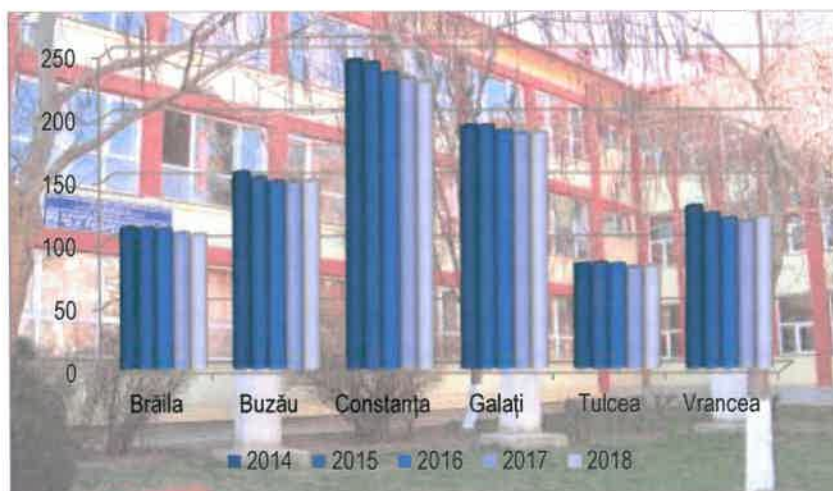
Ca țară europeană, România se preocupă în permanență de îmbunătățirea sistemului de educație. Schimbările permanente care au avut loc în procesul de restructurare a sistemului de educație din România, însoțite de noi reglementări, au condus la reorganizarea rețelei unităților școlare. Reformarea sistemului de învățământ are la bază dezvoltarea învățământului bazat pe formarea de competențe. Astfel, în România se poate face transferul către un sistem educațional competitiv adaptat la dinamica accelerată a pieței forței de muncă. Cea mai importantă modificare s-a produs la nivelul învățământului preșcolar (grădinițe), unde grupa pregătitoare s-a transformat în clasa 0 și a fost inclusă în ciclul învățământului primar. Grădinițele au fost arondate școlilor generale cu personalitate juridică, determinând o organizare pe verticală a sistemului de educație cu o conducere unică și un număr mai mare de preșcolari și elevi. Clasa pregătitoare a fost organizată doar în școlile în care exista învățământ primar acreditat sau autorizat.

În contextul reformelor impuse prin legea educației naționale s-au definit și clasificat universitățile și s-a demarat descentralizarea din învățământul preuniversitar. De asemenea, s-a introdus principiul "Finanțarea urmează elevul" încurajând competiția la nivelul unităților de învățământ, precum și programul "Școală după școală", ce oferă oportunități de învățare formală și nonformală pentru consolidarea competențelor. Totodată a fost regândit sistemul de evaluare al elevilor și a fost instituit portofoliul organizațional ce încurajează stimularea învățării pe tot parcursul vieții.

Urmare a modificărilor legislative și a scăderii numărului de copii de vârstă preșcolară și școlară, în perioada 2014-2018 se constată un trend descendent al unităților de învățământ la nivelul tuturor regiunilor de dezvoltare. La nivelul anului

școlar 2017/2018, funcționau 870 unități școlare de învățământ preuniversitar și universitar, Regiunea Sud-Est situându-se pe locul 5 la nivel de țară, înaintea regiunilor Vest (cu 632 unități școlare), Sud-Vest Oltenia (cu 730 unități de învățământ) și București-Ilfov (cu 753 unități). În 2018, unitățile de învățământ din Regiunea Sud-Est reprezentau 12,4% din totalul național.

În ceea ce privește numărul de unități școlare din cadrul Regiunii Sud Est, se constată că tendința generală de scădere se menține, de la 912 unități în 2014 la 870 în 2018, ceea ce înseamnă o scădere cu 4,7%. La nivelul anului 2018, în județul Tulcea erau cele mai puține unități de învățământ (81 unități), urmat de județul Brăila cu 106 unități (în scădere cu 4,6% față de anul 2014). Cele mai multe unități de învățământ sunt în județul Constanța (26,1% din totalul regiunii), urmat de județul Galați (21,5%). În județul Brăila, numărul unităților de învățământ reprezintă 12,2% din totalul regiunii, ceea ce plasează județul pe penultimul loc, doar înaintea județului Tulcea. Numărul mic de unități școlare răspândite în județele regiunii poate genera un acces dificil al elevilor la școli, dar pe de altă parte numărul în scădere al acestora nu permite, din punct de vedere economic, înființarea de noi unități.



**Figura nr. 124 Evoluția numărului de instituții de învățământ în județele din Regiunea Sud-Est**

Sursa: insse.ro, date prelucrate Tempo online, 2020

Din totalul unităților de învățământ, ponderea cea mai mare o dețin cele aflate în proprietate publică. Cele aflate în proprietate privată reprezintă 8,2% din totalul pe regiune al unităților școlare. În județul Brăila ponderea este de 7% din totalul regional al unităților aflate în proprietate privată și 0,6% din totalul unităților de educație din regiune. Cele mai multe unități în proprietate privată sunt în Constanța (47,9% din totalul regional al unităților aflate în proprietate privată), iar cele mai puține în județul Tulcea (2,8%).

Grădinițele pentru copii sunt, în cea mai mare parte, în proprietate publică. La nivel regional, numărul lor a scăzut constant, de la 156 unități în 2014 la 132 unități în 2018. În județul Brăila, numărul grădinițelor pentru copii a scăzut de la 18 unități în 2014 la 16 în anul 2018. Dintre acestea, una singură este în proprietate privată. Cele



mai multe grădinițe private sunt în județul Constanța (46,4%), iar județele Brăila și Tulcea au fiecare câte o singură astfel de unitate (6,3% în Brăila), situându-se sub media pe regiune (21,2%).

Unitățile școlare din învățământul preuniversitar sunt în proporție covârșitoare în proprietate publică. Astfel, din cele 730 unități la nivelul Regiunii Sud-Est, 94,5% sunt în proprietate de stat. Cele mai multe unități din învățământul preuniversitar aflate în proprietate privată sunt în județul Constanța (47,5%), cele mai puține fiind în Tulcea (o unitate) și în Buzău și Vrancea (fiecare cu câte 3 astfel de unități). În județul Brăila funcționau, la nivelul anului 2018, 90 de unități școlare din învățământul preuniversitar, 86 dintre acestea fiind în proprietate publică.

La nivelul Regiunii Sud-Est funcționau, în 2018, 26 de școli din învățământul postliceal și de maiștri, din care 7,7% în județul Brăila. Școlile postliceale, în număr de 25 unități la nivelul anului 2018, erau cele mai multe în județele Galați (28%) și Constanța (24%). În județul Brăila funcționau 2 școli postliceale din care una în proprietate publică și altă în proprietate privată.

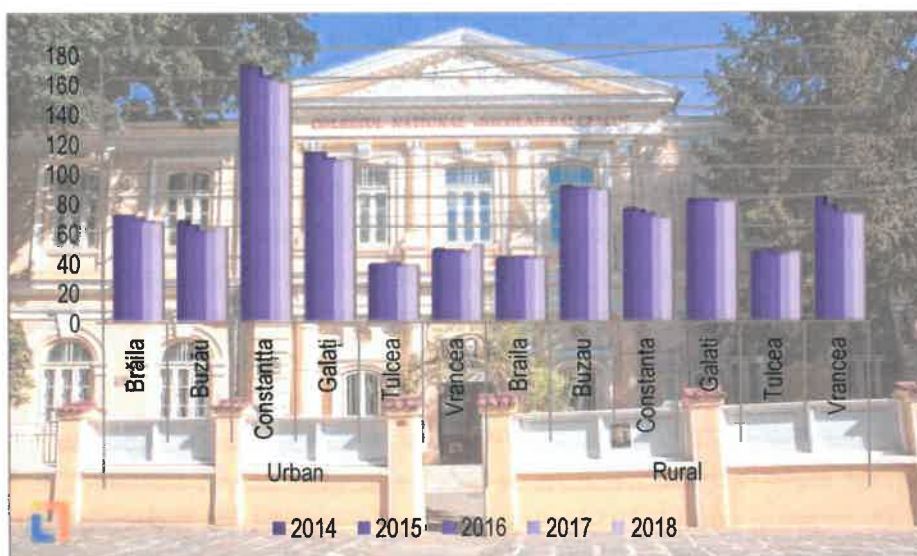
Cât privește unitățile din învățământul universitar, la nivelul anului 2018 funcționau 5 instituții de învățământ superior în Constanța și 2 în Galați. Dintre acestea, 3 sunt în proprietate publică în Constanța și 1 în Galați. Aceste unități sunt: Universitatea "Ovidius", Universitatea Maritimă, Academia Navală Militară "Mircea cel Bătrân", "Andrei Șaguna" și Universitatea "Tomis" în Constanța (ultimele două fiind universități private), iar în Galați Universitatea "Dunărea de Jos" și Universitatea "Danubius" (universitate privată). La Brăila funcționează filiale ale Universității "Constantin Brâncoveanu" (universitate privată) și Facultatea de Inginerie din cadrul Universității "Dunărea de Jos" din Galați.

Pe medii de rezidență, ponderea mare o are mediul urban (55,2%) la toate categoriile de unități de învățământ, cu 90,9% pentru unitățile preșcolare, 84,8% pentru licee și școli profesionale, 96,2% pentru școlile postliceale și de maiștri și 100% pentru universități. Cât privește mediul rural, acesta deține ponderea mare pentru segmentul de învățământ școlar primar și gimnazial (68%).

În județul Brăila, la nivelul anului 2018, funcționau în mediul urban 100% din cele 16 unități de învățământ preșcolar, 40% din cele pentru învățământ primar și gimnazial, 95,5% din liceele și școlile profesionale ale județului și cele 2 unități postliceale.

Atât la nivel regional cât și la nivelul județului Brăila, evoluția numărului de unități școlare este în continuă scădere, având în vedere faptul că multe dintre școli au fost comasate, la aceasta adăugându-se schimbările permanente care au avut loc în procesul de restructurare a sistemului de educație din România. Numărul unităților de învățământ situate în mediul rural a scăzut din cauza scăderii numărului de elevi.

Județul Brăila are cea mică pondere de unități școlare în mediul rural față de numărul total de unități școlare ale județului. Domeniul preșcolar a fost foarte afectat în ultimii ani, cu diminuări accentuate.



**Figura nr. 125 Evoluția numărului de unități școlare pe medii de rezidență în județele din Regiunea Sud-Est (2014-2018)**

Sursa: insse.ro, date prelucrate Tempo online, 2020

Municipiul Brăila deține 55,7% din totalul unităților de învățământ din județ, urmat de orașele Însurăței (cu 28,3%) și lanca (18,9%). Din cele 16 unități de învățământ preșcolar, 15 sunt în reședința de județ și una în Însurăței. Învățământul primar și gimnazial se desfășoară în 25 de unități în municipiul Brăila (38,5%) și câte o unitate în toate celelalte 39 de unități administrativ-teritoriale ale județului. Din cele 22 de licee ale județului, 17 sunt în municipiul Brăila, 2 în lanca, câte unul în Însurăței și Făurei și unul în comuna Măxineni.

La nivelul județului Brăila, numărul unităților școlare a scăzut cu 4,5% în intervalul 2014-2018, pe fondul scăderii numărului de copii de vârstă preșcolară și școlară. Majoritatea covârșitoare a acestor unități școlare este în proprietate publică (95,3%), în afara unei grădinițe, a trei unități școlare din învățământul preuniversitar (2 unități școlare din învățământul primar și gimnazial și un liceu cu profil servicii), la care se adaugă o școală postliceală.

**Tabel 204 Evoluția numărului de unități școlare din județul Brăila, pe categorii și forme de proprietate**

Categoriile de unități școlare	2014	2015	2016	2017	2018
Total, din care	111	111	110	107	106
în proprietate publică	107	106	106	102	101
în proprietate privată	4	5	4	5	5
Creșe, din care	1	1	:	:	:
în proprietate publică	1	1	:	:	:
Grădinițe de copii, din care	18	18	18	16	16
în proprietate publică	17	17	17	15	15
în proprietate privată	1	1	1	1	1
Școli din învățământul primar și gimnazial (inclusiv învățământul special), din care	66	66	67	66	65
în proprietate publică	65	64	65	64	63
	1	2	2	2	2

Categoriile de unități școlare	2014	2015	2016	2017	2018
în proprietate privată					
Total Licee - învățământ secundar, din care	24	24	23	22	22
în proprietate publică	23	23	22	21	21
în proprietate privată	1	1	1	1	1
Licee și colegii teoretice, din care	9	9	9	9	9
în proprietate publică	9	9	9	9	9
Licee profil tehnic, din care	5	5	5	4	4
în proprietate publică	5	5	5	4	4
Licee profil resurse, din care	2	2	2	2	2
în proprietate publică	2	2	2	2	2
Licee profil servicii, din care	4	4	4	4	4
în proprietate publică	3	3	3	3	3
în proprietate privată	1	1	1	1	1
Școli normale (Licee pedagogice), din care	1	1	1	1	1
în proprietate publică	1	1	1	1	1
Licee profil artistic, din care	1	1	1	1	1
în proprietate publică	1	1	1	1	1
Licee cu program de educație fizică și sport, din care	1	1	1	1	1
în proprietate publică	1	1	1	1	1
Licee cu program de educație fizică și sport, din care	1	1	1	1	1
în proprietate publică	1	1	1	1	1
Licee speciale tehnice - total, din care	1	1	:	:	:
în proprietate publică	1	1	:	:	:
Școli profesionale, din care	:	:	1	1	1
în proprietate publică	:	:	1	1	1
Școli postliceale, din care	2	2	1	2	2
în proprietate publică	1	1	1	1	1
în proprietate privată	1	1	:	1	1

Sursa: insse.ro, date prelucrate Tempo online, 2020

Din totalul de 106 unități școlare câte erau în funcțiune la nivelul anului 2018, unitățile preșcolare reprezentau 15,1%, iar unitățile școlare din învățământul preuniversitar reprezentau 84,9%.

Școlile din învățământul primar și gimnazial (inclusiv învățământul special) reprezintă 61,3%, liceele 21,5%, școlile profesionale 0,9%, iar școlile postliceale 1,9%.

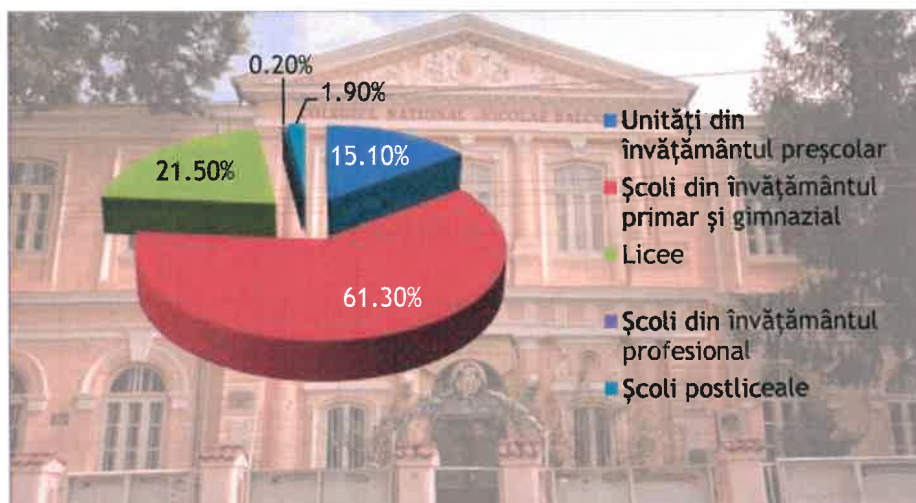


Figura nr. 126 Ponderea unităților preșcolare și școlare din județul Brăila în anul 2018

Sursa: insse.ro, date prelucrate Tempo online, 2020

Distribuția unităților școlare pe localități arată că în fiecare localitate din mediul rural există o unitate școlară, iar în mediul urban în Municipiul Brăila sunt 59 unități școlare, în Făurei 1 unitate, în Ianca 2 unități, în Însurăței - 3 unități.<sup>88</sup>

În subordinea Consiliului Județean Brăila, funcționează următoarele instituții de învățământ:

- Școala Populară de Arte și Meserii "Vespasian Lungu"- asigură pregătire în domeniul artistic (muzică, arte plastice, coregrafie, teatru, arta cine-foto<sup>89</sup>);
- Centrul Județean pentru Conservarea și Promovarea Culturii Tradiționale Brăila - asigură servicii educaționale specifice<sup>90</sup>;
- Centrul Școlar de Educație Inclusivă -asigură alături de activitățile didactice, activități extrașcolare într-o gamă bogată și diversificată, programe de recuperare pentru copiii cu deficiențe mentale, fizice, de comportament sau de limbaj<sup>91</sup>;
- Centrul Județean de Resurse și Asistență Educațională - specializată în oferirea, coordonarea și monitorizarea de servicii educaționale specifice acordate copiilor, elevilor, părinților, cadrelor didactice, membrilor comunității<sup>92</sup>;
- Școala Gimnazială Specială Tichilești - oferă servicii educaționale<sup>93</sup>;

În ceea ce privește oferta de specializări a liceelor din județ, în anul 2019 aceasta se prezintă astfel:

<sup>88</sup> Conform datelor statistice furnizate de INS. Baza de date TEMPO Online

<sup>89</sup> <https://vespasianlungu.ro/cursuri>

<sup>90</sup> <http://centruldecreatiebraila.ro/>

<sup>91</sup> <http://cseibraila.coolpage.biz/index.php/pagina-exemplu/viziune-2/>

<sup>92</sup> <http://www.cjrae.3x.ro/>

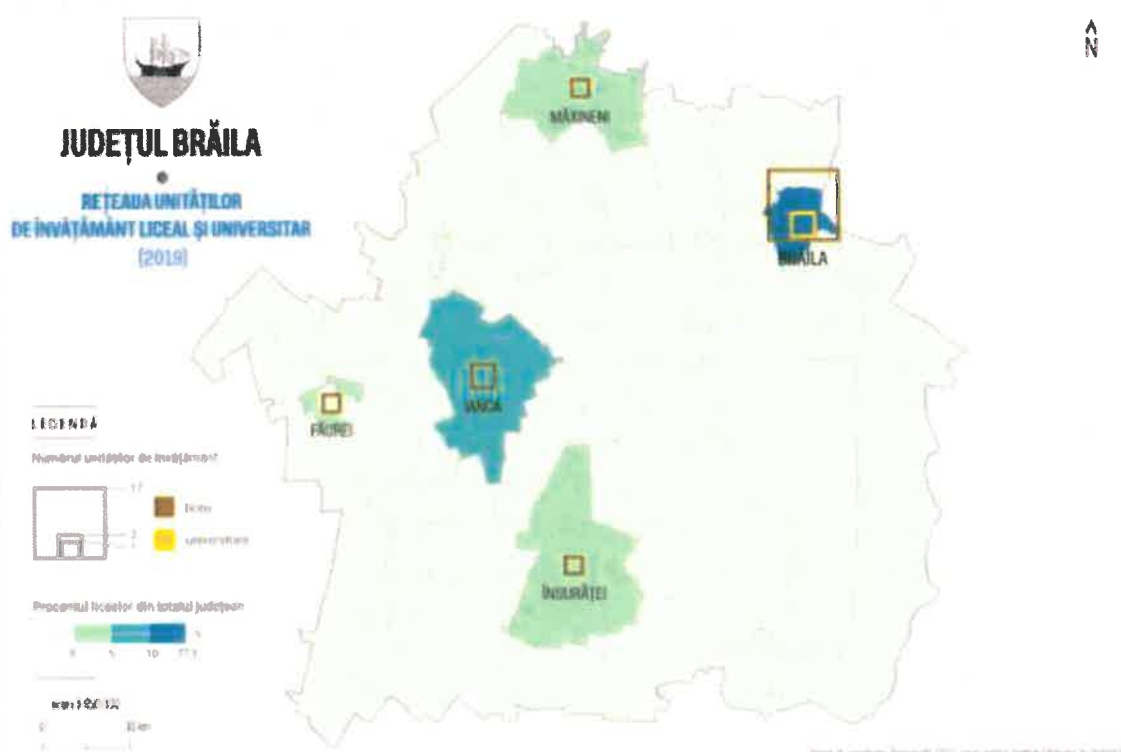
<sup>93</sup> <https://scoalaspecialatichilesti.ro>

- **colegii și licee cu profil real** - cu specializări matematică-informatică și științe ale naturii (Brăila, Ianca, Făurei, Însurăței) -Colegiul Național „Gheorghe Munteanu Murgoci” Brăila, Liceul teoretic “Nicolae Iorga” Brăila, Colegiul Național „Ana Aslan”, Liceul Teoretic “Panait Cerna”, Liceul Pedagogic “D.P.Perpessicius”, Liceul Teoretic “Mihail Sebastian”, Liceul Teoretic “Constantin Angelescu” Ianca, Liceul Teoretic “George Valsan” Făurei, Colegiul Tehnic “Costin D. Nenițescu” Brăila, Liceul Tehnologic “Nicolae Titulescu” Însurăței.
- **colegii și licee cu profil uman** - cu specializări științe sociale și filologie (Brăila, Însurăței, Ianca, Făurei) - Colegiul Național „Gheorghe Munteanu Murgoci” Brăila, Liceul Teoretic “Nicolae Iorga” Brăila, Liceul Teoretic “Panait Cerna”, Liceul Pedagogic “D.P.Perpessicius”, Liceul Teoretic “Mihail Sebastian”, Liceul Tehnologic “Nicolae Titulescu” Însurăței, Liceul Teoretic “Constantin Angelescu” Ianca, Liceul Teoretic “George Valsan” Făurei, Colegiul Tehnic “Costin D. Nenițescu” Brăila, Colegiul Tehnic “Panait Istrati” Brăila.
- **colegii și licee cu profil servicii**, specializare Turism și alimentație, comerț, industria alimentară (Brăila, Însurăței, Ianca) - Colegiul economic „Ion Ghica”, Colegiul Tehnic „Edmond Nicolau”, Liceul Tehnologic “Nicolae Titulescu” Însurăței, Colegiul Tehnologic “Nicolae Oncescu” Ianca,
- **colegii și licee cu profil resurse naturale și protecția mediului**, specializare industria alimentară, agricultura, protecția mediului (Brăila, Măxineni) - Colegiul Tehnic „Edmond Nicolau”, Colegiul Tehnic “Costin D. Nenițescu” Brăila, Liceul Teoretic “GH.K. Constantinescu” Brăila, Liceul Tehnologic “Matei Basarab” Măxineni,
- **colegii și licee cu profil tehnic**, specializarea fabricarea produselor din lemn, electric, mecanică, electronică-automatizări, industria textilă și pielărie (Brăila) -Liceul Tehnologic „Grigore Moisil”, Colegiul Tehnic “Panait Istrati” Brăila, Liceul Tehnologic “Anghel Saligny” Brăila, Colegiul Tehnic „Edmond Nicolau”,
- **colegii și licee cu profil artistic**, specializarea arhitectură, arte ambientale, design, arte plastice și decorative, arta actorului (Brăila) - Liceul de Arte „Hariclea Darclee” Brăila
- **colegii și licee cu profil pedagogic**, specializare educator-învățător (Brăila) - Liceul Pedagogic “D.P.Perpessicius” Brăila,
- **colegii și licee cu profil muzică**, (Brăila) - Liceul de Arte „Hariclea Darclee” Brăila
- **colegii și licee cu profil sportiv** (Brăila) -Liceul cu Program Sportiv Brăila;

În ceea ce privește învățământul superior, în județul Brăila funcționează 2 universități:

- *Universitatea Constantin Brâncoveanu din Pitești*, Facultatea de Management Marketing in Afaceri Economice din Brăila, înființată în anul 1991, acreditată prin Legea 242/23 aprilie 2002, specializări -Management, Contabilitate și Informatică de Gestiune, Finanțe și bănci, Administrație publică.<sup>94</sup>
- *Universitatea Dunărea de Jos din Galați*, Facultatea de inginerie și agronomie din Brăila, specializări Inginerie mecanică, ingineria mediului, agronomie ș.a<sup>95</sup>

Figura nr. 127 Harta unităților de învățământ liceal și universitar la nivel de U.A.T



Sursa: date prelucrate din surse oficiale, Institutul Național de Statistică

Școala Populară de Arte și Meserii “Vespasian Lungu” Brăila, înființată în 1951, este instituție publică de cultură, cu personalitate juridică, cu profil de învățământ artistic și de însușire a meșteșugurilor tradiționale, având codul CAEN 8552 - Învățământ în domeniul cultural.

Misiunea instituției este de a asigura accesul neîngrădit la educație și cultură a cât mai multor cetățeni ai județului Brăila, prin organizarea de cursuri de educație

<sup>94</sup> <http://www.univcb.ro/p-76-facultatea.de.management.marketing.in.afaceri.economice.html>

<sup>95</sup> <http://www.ugal.ro/facultati/facultatea-de-inginerie-si-agronomie-din-braila>

permanentă în domeniul cultural care să valorifice potențialul creativ și artistic și care să ridice gradul de civilizație și educație, de a păstra cultura tradițională și creația populară, oferind brăilenilor posibilitatea de a învăța la orice vârstă în cadrul unei forme de educație organizată în alte modalități decât cele specifice sistemului național de învățământ<sup>96</sup>.

Școala Populară de Arte și Meserii „Vespasian Lungu” Brăila desfășoară, pe tot parcursul anului școlar, 10 programe culturale majore care includ grupuri de proiecte cultural-educative concepute pentru a valorifica potențialul instituției, al elevilor, cadrelor didactice și colaboratorilor sau partenerilor. Anual, proiectele sunt supuse spre aprobare Consiliului Județean Brăila pentru a fi incluse în strategia și agenda culturală a acestuia.

Activitatea didactică se desfășoară pe secții și specializări, astfel: Muzică (canto clasic, canto muzică ușoară, canto popular, ansamblu coral, pian vioară și violă, acordeon, orgă electronică, chitară clasică/folk/electrică/bas, instrumente de percuție - baterie, istoria muzicii, teorie și solfegii), Arte Plastice și Vizuale (pictură, grafică de șevalet, iconografie, artă decorativă, artă fotografică și cinematografică, grafică publicitară și webdesign); Coregrafie (balet clasic, dans modern, dans contemporan, dans modern, dans popular, dans sportiv, mișcare scenică), Teatru (actorie copii). Pentru a veni și mai mult în sprijinul viitorilor cursanți, se organizează, anual, și Cursuri de inițiere gratuite, reunite sub denumirea de „Școală de vară”, precum și Zilele porților deschise - „Școala altfel”.

În anul școlar 2019-2020, la sediul din municipiul Brăila, cât și la secțiile externe din 8 comune (Gemenele, Roșiori, Făurei, Dudești, Tufești, Viziru, Râmnicelu, Scorțaru Nou), s-au desfășurat 16 tipuri de cursuri, cu o paletă diversă, răspunzând necesităților și cererilor celor peste 560 de cursanți înscriși la una sau mai multe specializări.

În cadrul Școlii activează grupuri artistice și formații care contribuie la ridicarea prestigiului instituției: Corul mixt „Trison” (prezent permanent la diverse evenimente în țară, dar și în străinătate), Formația de muzică pop, rock și jazz „Chroma Project”, Ansamblul vocal folcloric „Flori Dunărene”, Grupul vocal-instrumental „Trubadurii”, Ansamblul folcloric „Ca pe Baltă” din comuna Tufești, Ansamblul folcloric „Românașii de Roșiori” din comuna Roșiori.

Anual, se organizează trei concursuri naționale care au dobândit deja o tradiție în peisajul cultural din întreaga țară: Concursul Național de Pictură și Grafică „Vespasian Lungu”, ajuns în 2019 la ediția a XXIV-a; Concursul Național de muzică ușoară pentru copii „Armoniile Dunării”, a cărui ediție aniversară, a X-a, a avut loc tot în 2019; Concursul Național de Pian „Virtuozi”, în cadrul căruia s-a desfășurat deja cea de-a XI-a ediție, în același an de referință.

Școala Populară de Arte și Meserii „Vespasian Lungu” Brăila colaborează foarte bine cu celelalte instituții de educație și cultură ale municipiului și județului, cu primăriile din diverse localități, cu instituții similare din țară, cu asociații culturale naționale și internaționale, încheind permanent noi parteneriate și dezvoltându-le pe cele deja existente.

La nivelul anului 2019, elevii și cadrele didactice au susținut aproximativ 70 evenimente (concursuri organizate, spectacole, concerte și expoziții) adresate publicului din municipiul Brăila, dar și din județ. De asemenea, tot în 2019, la nivel național și peste hotare, elevii și absolvenții instituției au obținut peste 100 de mari

<sup>96</sup> Prezentare realizată de către managerul Școlii Populare de Arte și Meserii „Vespasian Lungu” Brăila, domnul Gigi-Cristian Morozan

premier, premii I-II-III, premii speciale, mențiuni prin participarea la concursuri, festivaluri, tabere etc.

Pentru a reflecta cât mai complet activitatea cultural-artistică și educațională, Școala realizează, anual, în format tipărit și online, publicația culturală „Casa Artelor”, ajunsă în 2020 la numărul șapte, în paginile sale regăsindu-se interviuri și prezentări ale unor artiști și cadre didactice de specialitate, articole despre personalități artistice ale Brăilei și ale țării, sinteze despre activitățile desfășurate de Școală în anul anterior, calendarul evenimentelor din anul în curs, imagini de la concursurile naționale organizate etc.

În calitate de membru al grupului-țintă al proiectului „Calitate și performanță în administrația publică din Județul Brăila”, Școala Populară de Arte și Meserii „Vespasian Lungu” Brăila a obținut în anul 2019 certificarea sistemului de management al calității ISO 9001:2015, precum și mărcile de certificare SRAC (ISO 9001:2015) și IQNet, documente care au fost reconfirmate și în anul 2020.

De-a lungul celor peste 69 de ani de existență ai Școlii, activitatea acesteia s-a dezvoltat în mod considerabil, instituția transformându-se într-un reper cultural și educațional în municipiul și județul Brăila, dar și la nivel național sau chiar internațional.

### 3.2.2. Populația școlară

Din păcate, în multe cazuri apropierea instituțiilor de învățământ de casa elevilor sau studenților au influențe importante asupra performanței școlare ale acestora, dar și asupra disponibilității de a-și continua educația. Dacă în mediul urban, distanța școlii față de casă nu este o problemă de nerezolvat, existând posibilitatea găsirii unei școli la o distanță rezonabilă de domiciliu, în mediul rural distanțele pot fi considerabile și reprezintă în unele cazuri motivul abandonului școlar. Este importantă așadar orientarea unor investiții către creșterea atractivității educației primare și secundare, sporirea accesului și sprijinirea participării la educația terțiară, sporirea accesului la oportunitățile pentru învățare a adulților, inclusiv dezvoltarea abilităților TIC. Toate acestea vor trebui susținute prin îmbunătățirea infrastructurii educaționale la toate nivelele, prin promovarea accesului egal la educație de calitate și reducerea ratei de abandon timpuriu. Prin conlucrare cu mediul antreprenorial, se poate crește atractivitatea sistemului educațional și a celui vocațional, inclusiv prin campanii de informare și consiliere în carieră, pentru a sprijini tinerii să cunoască viitoarele locuri de muncă, calificări și oportunități pentru dezvoltarea lor viitoare, în deplin acord cu necesarul de pe piața de muncă a județului Brăila.

Programe precum încurajarea și creșterea participării în sistemul de învățare pe tot parcursul vieții, modernizarea și dezvoltarea infrastructurii educaționale preuniversitare și a infrastructurii care vizează cursuri de formare, laboratoare, ateliere, modernizarea și dezvoltarea infrastructurii educaționale universitare, inclusiv resurse TIC, dar și corelarea ofertei sistemului educațional și de formare profesională cu noile cerințe ale pieței muncii nu trebuie să rămână doar deziderate, ci să existe cu adevărat. Acestea se pot face prin acțiuni conjugate ale administrației locale și județene cu mediul de afaceri brăilean. Este necesară dezvoltarea acțiunilor inovative



în vederea îmbunătățirii tranziției de la școală la piața muncii și dezvoltarea unor programe educaționale specifice de promovare a tehnicilor TIC în educație, pentru ca tânăra generație să aleagă în cunoștință de cauză și să fie pregătită pentru viitor.

Inspectoratul Școlar Județean Brăila are în derulare 3 proiecte de parteneriat strategic de schimb de bune practici KA201, 2 proiecte derulate în calitate de partener și 1 proiect în calitate de coordonator european.

La nivelul județului Brăila, în anul 2020 sunt în derulare 5 proiecte de mobilitate școlară în cadrul acțiunii cheie 1 și 46 de proiecte de parteneriat strategic în cadrul acțiunii cheie 2<sup>97</sup>.

Fiind o regiune multietnică, există posibilitatea ca elevii să învețe în limba lor maternă. În perioada 2014-2018, în județul Brăila au învățat în limba romanes 21 de elevi din clase primare și gimnaziale în 2014 și 19 în 2016, după care toții copiii învață numai în limba română.

Numărul preșcolarilor, elevilor și studenților din județul Brăila a scăzut continuu în perioada 2014-2018, de la 50446 persoane în 2014, la 44450 persoane în 2018, ceea ce înseamnă o reducere cu 11,9% în numai 5 ani. Dintre cei care frecventează o formă de învățământ în județul Brăila, la nivelul anului 2018, majoritatea sunt din municipiul Brăila (63,9%), urmat de orașele Ianca (3,33%) și Însurăței (2,9%). În mediul rural, Viziru deține ponderea cea mai mare (1,6%), urmat de Șutești (1,2%). Cele mai puține persoane incluse într-o formă de învățământ sunt în comuna Racovița (0,2%). Dintre copiii înscriși în grădinițe la nivelul anului 2018, 55,1% sunt din municipiul Brăila, 3,1% sunt din Ianca și 2,5% din Însurăței. În mediul urban, clasamentul este condus de comuna Viziru cu 2,2%, iar pe ultimul loc se află comuna Racovița cu 0,3%. Dintre elevii înscriși în învățământul primar și gimnazial, municipiul Brăila deține ponderea cea mai mare, cu 53,5%. Este urmat, la distanță mare, de orașele Ianca (3,3%) și Însurăței (2,1%). În mediul rural, la nivelul anului 2018, cei mai mulți elevi înscriși în învățământul primar și gimnazial erau din comuna Viziru (2,4%), urmată de comuna Șutești (1,8%), iar cei mai puțini erau din Racovița (0,3%).

Numărul elevilor înscriși în învățământul liceal era în 2014 de 11097 persoane, în creștere ușoară în 2015 (10138 persoane), urmată de o scădere continuă până în 2018, cu 8833 persoane, ceea ce reprezintă o scădere de 20,4% în numai patru ani.

În anul 2018, din cei 8833 elevi înscriși în licee, 87,8% frecventau cursurile unor licee din municipiul Brăila, 4,2% pe cele ale liceului din Însurăței, 3,9% sunt liceeni în Ianca, 3,2% în Făurei și 0,9% în comuna Măxineni. În învățământul profesional sunt incluși 1835 elevi, din care 72,4% în unități aflate în municipiul Brăila, 13,5% în Însurăței, 6,4% la Ianca, 3,7% în Făurei și 4% în comuna Grădiștea.

Cât privește învățământul postliceal, în anul 2018 toți cei 1220 elevi care frecventau acest tip de școli erau înscriși în unități din municipiul Brăila, la fel și cei 250 elevi înscriși la școlile de maiștri. La aceștia se adaugă 778 studenți în scădere față de 2014 cu 9,3%, dar în creștere față de 2016 cu 8,7% față de anul 2016. Dintre cei 778

<sup>97</sup> Adresa nr.7553/24.08.2020 a Inspectoratului Școlar Județean Brăila

studenți, 58,9% erau în unități de învățământ superior de stat, ceilalți în secții ale universității private.

**Tabel 205 Populația școlară (nr. persoane) pe forme de învățământ, din Regiunea Sud-Est și județele componente (2014-2018)**

Regiune, județ	2014	2015	2016	2017	2018
Regiunea Sud-Est, din care	447976	436396	428506	423192	417565
învățământ de zi	427228	416777	409528	404248	398780
învățământ seral	10818	10006	9485	9796	10054
învățământ cu frecvență redusă	8774	8517	8445	8053	7617
învățământ deschis la distanță	1156	1096	1048	1095	1114
Brăila, din care	50446	48640	47000	45716	44450
învățământ de zi	47323	45911	44780	43472	42459
învățământ seral	2137	1705	1437	1480	1297
învățământ cu frecvență redusă	986	1024	783	764	694
Buzău, din care	70519	68823	67026	66109	64873
învățământ de zi	69145	67364	65568	64734	63426
învățământ seral	1322	1311	1280	1235	1345
învățământ cu frecvență redusă	52	148	178	140	102
Constanța, din care	138786	136320	134646	133686	132971
învățământ de zi	129924	128508	127260	126767	126190
învățământ seral	2972	2521	2649	2509	2656
învățământ cu frecvență redusă	5598	5035	4486	4140	3817
învățământ deschis la distanță	292	256	251	270	308
Galați, din care	101781	98991	96969	95793	94549
învățământ de zi	96715	93939	91204	89916	88652
învățământ seral	2242	2165	2578	2616	2632
învățământ cu frecvență redusă	1960	2047	2390	2436	2459
învățământ deschis la distanță	864	840	797	825	806
Tulcea, din care	33243	32128	31386	31070	30519
învățământ de zi	31965	31032	30215	29691	29090
învățământ seral	1153	1007	783	978	1079
învățământ cu frecvență redusă	125	89	388	401	350
Vrancea, din care	53201	51494	51479	50818	50203
învățământ de zi	52156	50023	50501	49668	48963
învățământ seral	992	1297	758	978	1045
învățământ cu frecvență redusă	53	174	220	172	195

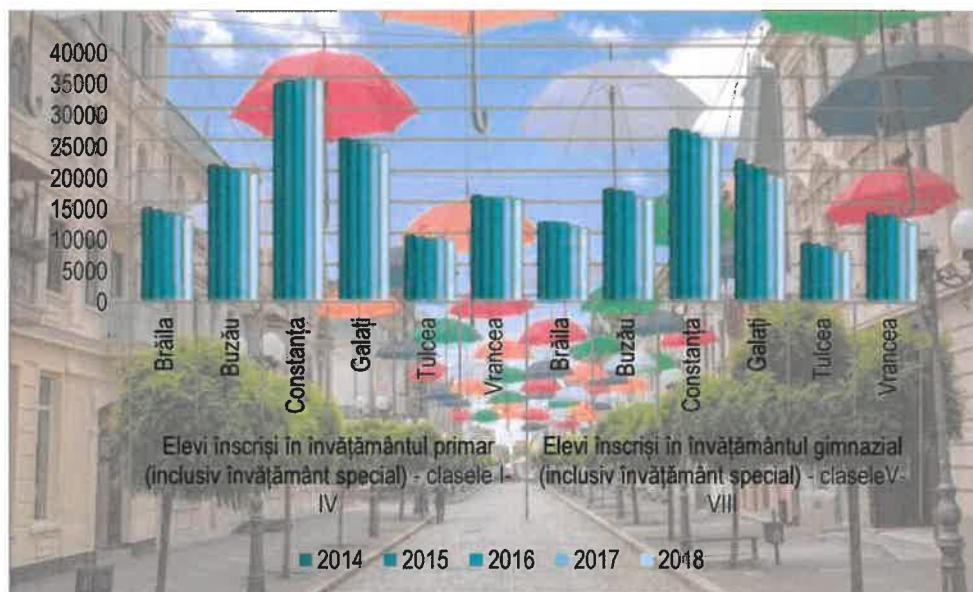
Sursa: insse.ro, date prelucrate Tempo online, 2020

La nivelul Regiunii Sud-Est, numărul copiilor înscriși în creșe a fluctuat în perioada 2014-2018, cu creștere din 2014 și până în 2016, apoi scădere în 2017 și din nou creștere în 2018. Această fluctuație s-a regăsit, mai mult sau mai puțin, și la nivelul județelor regiunii. În județul Brăila, în 2014 erau înscriși 153 copii în creșe, ceea ce reprezenta 9,19% din totalul de copii înscriși în creșe la nivelul regiunii. În 2018, ponderea a fost de 11,4%. Cei mai mulți copii înscriși în creșe, la nivelul anului 2018, erau în Constanța (30,8%), iar cei mai puțini în Vrancea (7,1%). Referitor la copii înscriși în grădinițe, numărul acestora a scăzut în tot intervalul de timp analizat, de la 69810 copii în 2014, la 62362 copii în 2018. Pe județe, cei mai mulți copii înscriși la grădiniță sunt în județul Constanța (30,1% din totalul pe regiune), iar cei mai puțini în Tulcea (8,3%). Județul Brăila ocupă penultimul loc, cu 11,1% copii înscriși la grădiniță.

Dintre elevii înscriși în învățământul preuniversitar, al căror număr este de asemenea în scădere continuă pe întreg intervalul 2014-2018, cei mai mulți frecventează cursurile de zi. În anul 2018, erau înscriși 314672 elevi în întreaga regiune, 95,3% dintre ei fiind la cursuri de zi, 3,2% la cursuri serale și 1,5% la cursuri cu frecvență redusă. Pe județe, cei mai mulți elevi sunt în Constanța (29,2%), iar cei mai puțini în județul Tulcea (8%). Județul Brăila ocupă penultimul loc cu 36517 elevi (11,6% din totalul regiunii), din care 94,5% sunt înscriși în învățământul de zi, 3,6% în învățământul seral și 1,9% în cel cu frecvență redusă.

Din cei 117487 elevi înscriși în învățământul primar în 2018, 30% sunt din județul Constanța, 20% din județul Galați, 17,1% din județul Buzău, 13,6% din Vrancea și 8,1% din Tulcea. Județul Brăila ocupă penultimul loc, înaintea județului Tulcea, cu 11,1%. Elevii din gimnaziu, în număr de 92465 la nivelul anului 2018, sunt cei mai numeroși în județul Constanța (27,7%), urmați de cei din județul Galați (21,2%), apoi cei din județele Buzău (17,4%), Vrancea (13,1%), Brăila care ocupă din nou penultimul loc (12,2%) și Tulcea (8,4%).

Numărul elevilor înscriși în licee și școli profesionale a scăzut pe tot intervalul 2014-2018. Dacă în 2014 erau 97181 elevi de ciclul 2 (liceal și profesional) la nivel de regiune, numărul lor a ajuns în 2018 la 91519.



**Figura nr. 128 Dinamica elevilor înscriși în învățământul primar și gimnazial în județele din Regiunea Sud-Est**  
Sursa: insse.ro, date prelucrate Tempo online, 2020

**Tabel 206 Elevi înscriși (nr. persoane) în învățământul secundar (liceal și profesional) în Regiunea Sud-Est și în județele componente**

Regiune, județ	2014	2015	2016	2017	2018
Regiunea SUD-EST, din care	97181	93384	92486	91946	91519
învățământ de zi	84980	81760	81401	80229	79382
învățământ seral	8113	7444	6973	7854	8403
învățământ cu frecvență redusă	4088	4180	4112	3863	3734
Brăila, din care	11862	11293	11110	10961	10668
învățământ de zi	9939	9403	9448	9141	9038
învățământ seral	1372	1155	1089	1290	1135
învățământ cu frecvență redusă	551	735	573	530	495
Buzău, din care	16285	15674	15449	15617	15369
învățământ de zi	15303	14643	14417	14403	14160
învățământ seral	982	1031	1032	1214	1209
Constanța, din care	28034	26843	26291	26205	26283
învățământ de zi	23279	22932	22587	22592	22571
învățământ seral	2461	1987	2151	2116	2284
învățământ cu frecvență redusă	2294	1924	1553	1497	1428
Galați, din care	21667	21062	21028	20465	20482
învățământ de zi	19006	18486	18135	17410	17043
învățământ seral	1489	1215	1368	1589	1985
învățământ cu frecvență redusă	1172	1361	1525	1466	1454
Tulcea, din care	7416	7083	7064	7191	7085
învățământ de zi	6501	6262	6196	6211	6037
învățământ seral	897	821	627	782	886
învățământ cu frecvență redusă	-	-	241	198	162
Vrancea, din care	11917	11429	11544	11507	11632
învățământ de zi	10952	10034	10618	10472	10533
învățământ seral	912	1235	706	863	904
învățământ cu frecvență redusă	53	160	220	172	195

Sursa: insse.ro, date prelucrate Tempo online, 2020

Numărul total de liceeni a scăzut semnificativ în intervalul 2014-2018, de la 11097 la 8833, scăderea fiind de 20,4%. O creștere ușoară în 2018 față de 2017 apare la liceele cu profil tehnic, la cele cu profil resurse, licee pedagogice și cu profil artistic. Dintre liceeni, cei mai mulți au ales să învețe în colegiile și liceele teoretice (53,5%), urmate de liceele cu profil tehnic (13,6%).

**Tabel 207 Elevi înscriși (nr. persoane) în învățământul secundar (liceal și profesional) din județul Brăila**

Categorii de licee și școli profesionale	2014	2015	2016	2017	2018
Total elevi înscriși în învățământul liceal, din care	11097	10138	9527	9181	8833
învățământ de zi	9174	8248	7865	7406	7203
învățământ seral	1372	1155	1089	1245	1135
învățământ cu frecvență redusă	551	735	573	530	495
Elevi înscriși în licee și colegii teoretice, din care	5685	5366	5119	4958	4729
învățământ de zi	5135	4788	4575	4415	4235
învățământ seral	47	60	36	34	23
învățământ cu frecvență redusă	503	518	508	509	471
Elevi în licee cu profil tehnic, din care	1946	1547	1401	1141	1201
învățământ de zi	1040	788	765	627	674
învățământ seral	906	734	596	493	503
învățământ cu frecvență redusă	:	25	40	21	24

Categoriile de licee și școli profesionale	2014	2015	2016	2017	2018
Elevi în licee cu profil resurse, din care	652	645	619	652	659
învățământ de zi	439	406	412	288	347
învățământ seral	213	239	182	364	312
învățământ cu frecvență redusă	:	:	25	:	:
Elevi în licee cu profil servicii, din care	1765	1573	1408	1420	1226
învățământ de zi	1511	1259	1133	1066	929
învățământ seral	206	122	275	354	297
învățământ cu frecvență redusă	48	192	:	:	:
Elevi înscriși în școli normale (Licee pedagogice), învățământ de zi	220	221	219	222	226
Elevi în licee cu profil artistic, învățământ de zi	412	408	411	417	436
Elevi înscriși în licee cu program de educație fizică și sport, învățământ de zi	367	352	350	371	356
Elevi înscriși în licee speciale tehnice, învățământ de zi	50	26	:	:	:
Elevi înscriși în învățământul profesional secundar, din care	765	1155	1583	1780	1835
învățământ de zi	765	1155	1583	1735	1835
învățământ seral	:	:	:	45	:
Elevi înscriși în școli profesionale, din care	751	1125	1531	1720	1777
învățământ de zi	751	1125	1531	1675	1777
învățământ seral	:	:	:	45	:
Elevi înscriși în școli profesionale speciale, învățământ de zi	14	30	52	60	58

Sursa: inse.ro, date prelucrate Tempo online, 2020

Școlile profesionale au început să fie alternativa de care aveau nevoie cei care doresc să intre rapid pe piața muncii. Numărul celor înscriși în școlile profesionale (învățământul profesional secundar) a crescut pentru întreg intervalul analizat, de la 765 elevi în 2014 la 1835 elevi în 2018, creșterea fiind de 2.4 ori. În acord cu angajatorii, elevii de la școlile profesionale beneficiază de burse și de alte stimulente materiale, la care se adaugă siguranța unui loc de muncă după terminarea studiilor. Aceste lucruri sunt atractive pentru tot mai mulți elevi și în acest fel se asigură forța de muncă viitoare în multe sectoare de activitate.

Absolvenții colegiilor, liceelor și școlilor profesionale sunt mai mulți din rândul persoanelor de gen feminin, atât la nivel de regiune, cât și în majoritatea județelor. În 2018, absolvenții de gen masculin reprezentau 48,4% la nivel de regiune, 49,9% în județul Buzău, 48,8% în Constanța, 48,3% în Tulcea, 47% în Vrancea și 46,2% în Galați, Cu o pondere masculină mai mare din totalul absolvenților se înscrie doar județul Brăila cu 51,4%.

**Tabel 208 Evoluția numărului de absolvenți din învățământul secundar (liceal și profesional) în Regiunea Sud-Est și în județele componente**


Regiune, județ	2014	2015	2016	2017
Regiunea Sud-Est, din care	62821	56417	55815	56558
masculin	30913	27364	27402	27354
feminin	31908	29053	28413	29204
Brăila, din care	6869	6062	5912	6083
masculin	3447	3085	3015	3126
feminin	3422	2977	2897	2957
Buzău, din care	9305	8355	8030	8052
masculin	4773	4052	4043	4017
feminin	4532	4303	3987	4035

Regiune, județ	2014	2015	2016	2017
Constanța, din care	20253	18413	18568	18674
masculin	10094	9094	9201	9113
feminin	10159	9319	9367	9561
Galați, din care	15246	13602	13769	14015
masculin	7212	6270	6441	6478
feminin	8034	7332	7328	7537
Tulcea, din care	4208	3725	3607	3515
masculin	2062	1820	1843	1697
feminin	2146	1905	1764	1818
Vrancea, din care	6940	6260	5929	6219
masculin	3325	3043	2859	2923
feminin	3615	3217	3070	3296

Sursa: inse.ro, date prelucrate Tempo online, 2020

Numărul absolvenților din învățământul preuniversitar, în perioada 2014-2017, din Regiunea Sud-Est, a cunoscut aceeași tendință descrescătoare manifestată și în cazul elevilor înscriși la diferite forme de învățământ preuniversitar. Un ușor reviriment s-a constatat în 2017 comparativ cu 2016, adică o creștere cu 1,01%. Cei mai mulți absolvenți provin din unități de învățământ de pe raza județului Constanța (28,5%), urmat de județele Galați (22,2%), Buzău (16,6%), Vrancea (12,9%) și Brăila (12,4%), iar cei mai puțini sunt din județul Tulcea (7,4%). Din cei 47549 absolvenți în 2017 la nivelul regiunii, 49,3% erau de gen masculin.

În județul Brăila, în perioada 2014-2017 numărul absolvenților din învățământul primar și gimnazial a scăzut până în 2016, apoi a crescut ușor în 2017. Dintre aceștia, 51,6% erau de gen masculin. În învățământul liceal, în anul 2017 au absolvit 51,8% elevi de gen masculin. Absolvenții de gen feminin au o pondere mai mare în liceele și colegiile cu profil teoretic (57,6%), de resurse naturale și protecția mediului (55,8%), cu profil economic (51,4%), iar în liceele pedagogice (90,4%), și de arte fetele sunt preponderente: teatru (62,1%), arte plastice (83,3%), muzică (60%) și arte vizuale (57,9%).



**Figura nr. 129 Dinamica pe genuri a absolvenților din Regiunea Sud-Est și din județele componente**

Sursa: inse.ro, date prelucrate Tempo online, 2020

**Tabel 209 Evoluția numărului de elevi din județul Brăila pe niveluri de educație și gen (2014-2017)**

Absolvenți pe niveluri de educație și gen	2014	2015	2016	2017
Total învățământ primar și gimnazial (inclusiv învățământ special)	2853	2792	2665	2736
Masculin	1498	1445	1357	1413
Feminin	1355	1347	1308	1323
Învățământ gimnazial (inclusiv învățământ special) - clasele V-VIII - secundar ciclul 1	2853	2792	2665	2736
Masculin	1498	1445	1357	1413
Feminin	1355	1347	1308	1323
Total învățământ secundar ciclul 2 (liceal și profesional)	2893	2349	2426	2703
Masculin	1410	1211	1261	1399
Feminin	1483	1138	1165	1304
Total învățământ liceal secundar ciclul 2	2755	2159	2175	2283
Masculin	1312	1048	1056	1088
Feminin	1443	1111	1119	1195
Total Licee și colegii teoretice	1412	1192	1232	1254
Masculin	585	512	543	532
Feminin	827	680	689	722
Licee tehnice - total, din care:	606	384	347	343
Masculin	388	251	240	226
Feminin	218	133	107	117
Total Licee tehnice	479	307	284	266
Masculin	349	222	204	192
Feminin	130	85	80	74
Total Licee tehnice - resurse naturale și protecția mediului	127	77	63	77
Masculin	39	29	36	34
Feminin	88	48	27	43
Total Licee agricole	:	:	32	18
Masculin	:	:	22	10
Feminin	:	:	10	8
Total Licee veterinare	:	14	36	38
Masculin	:	11	26	24
Feminin	:	3	10	14
Total Licee economice	468	322	308	385
Masculin	221	158	141	187
Feminin	247	164	167	198
Total Școli normale (Licee pedagogice)	56	52	52	52
Masculin	12	6	5	5
Feminin	44	46	47	47
Total Licee de arte plastice	28	49	49	24
Masculin	13	17	18	4
Feminin	15	32	31	20
Total Licee de muzică	25	24	17	20
Masculin	11	14	8	8
Feminin	14	10	9	12
Total Licee de arte vizuale	29	:	:	19
Masculin	9	:	:	8
Feminin	20	:	:	11
Total Licee de teatru	27	27	26	29
Masculin	12	9	8	11
Feminin	15	18	18	18
Total Licee cu program de educație fizică și sport	84	82	76	101
Masculin	50	60	45	73
Feminin	34	22	31	28

Absolvenți pe niveluri de educație și gen	2014	2015	2016	2017
Total Licee speciale tehnice - total, din care:	20	13	-	-
Masculin /Feminin	11/ 9	10/ 3	-	-

Numărul elevilor care au promovat examenul de bacalaureat este în aceeași tendință cu scăderea numărului de elevi și de absolvenți. Dintre cei 11932 absolvenți care au promovat examenul de bacalaureat, cei mai mulți sunt din județul Constanța (28%), urmat de județele Galați (22,7%), Buzău (17,6%), Vrancea (12,9%) și Brăila (11,8%). Pe ultimul loc în Regiunea Sud-Est se situează județul Tulcea, cu 6,9% din totalul absolvenților care au promovat examenul de bacalaureat. Dintre cei care au promovat bacalaureatul, 57,4% sunt de gen feminin. Pe județe, ponderea elevilor care au promovat bacalaureatul a fost cea mai mare în Tulcea (62%), urmată de Vrancea (60,1%), Brăila (58,9%), Buzău (57,3%), Galați (56,4%) și Constanța (55,3%).

Dacă analizăm rata de promovare a examenului de bacalaureat din rândul absolvenților de liceu, constatăm o ușoară creștere în 2017 comparativ cu anul 2016, scăderea fiind semnificativă pentru intervalul 2014-2016. Dintre județele Regiunii Sud-Est, rata de promovabilitate cea mai mare în anul 2017 o are județul Buzău (67,3%) urmat de județele Galați (66,3%), Vrancea (65,3%), Brăila (61,8%) și Tulcea (61,7%), iar pe ultimul loc se situează județul Constanța (60,6%).

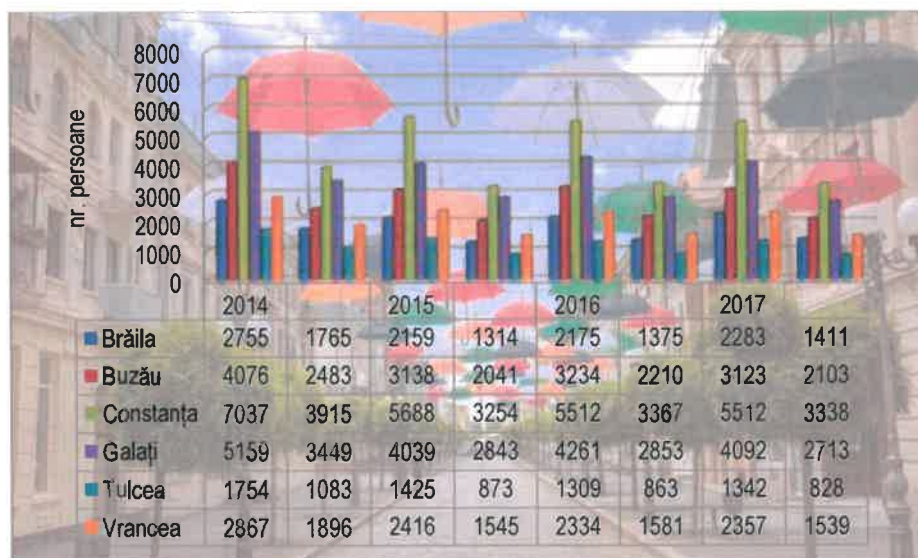


Figura nr. 130 Evoluția comparativă a numărului de absolvenți și de promoși la examenul de bacalaureat în județele din Regiunea Sud-Est (2014-2017)

Sursa: inse.ro, date prelucrate Tempo online, 2020

La nivelul Regiunii Sud-Est, rata abandonului în învățământul preuniversitar are fluctuații relativ mari, în funcție de nivelul de instruire. La nivelul anului 2017, este de semnalat rata mare a abandonului școlar în învățământul primar în județele Vrancea (2,6%) și Buzău (2,3%) și de apreciat rata mică de abandon din județul Brăila (1,5%), cea mai mică din regiune. În cazul învățământului gimnazial, cea mai mică rată de abandon s-a înregistrat în Constanța (1,4%), iar cea mai mare în județul Buzău (3,1%).



În ceea ce privește învățământul liceal și profesional, județul Galați avea în 2017 cea mai mică rată de abandon (2,3%), iar cea mai mare era în județul Buzău (3,4%). În județul Brăila, dacă în perioada 2014-2016 rata de abandon era peste media pe regiune (4,1% în 2014 față de 3,5% pe regiune la învățământul liceal și profesional), în anul 2017 s-a redus rata de abandon cu 0,1% față de cea regională (2,7% în județ, comparativ cu 2,8% pe regiune).

**Tabel 210 Rata abandonului în învățământul preuniversitar, pe niveluri de educație în Regiunea Sud-Est și județele componente (2014-2017)**

Regiune județ	2014			2015			2016			2017		
	prima r	gimnazial	liceal și profesional	prima r	gimnazial	liceal și profesional	prima r	gimnazial	liceal și profesional	prima r	gimnazial	liceal și profesional
Regiunea Sud-Est	2	3	3,5	1,9	2,3	3,6	2,1	1,9	3	2	2,2	2,8
Brăila	1,4	2,7	4,1	1,6	2,3	4	1,6	1,6	3,2	1,5	2,4	2,7
Buzău	1,8	2,2	4	2,1	2,7	3,3	2	1,8	2,7	2,3	3,1	3,4
Constanța	2,5	3,4	3,2	2,4	2,5	3,9	2,1	1,2	3	2	1,4	2,6
Galați	1,7	3,1	1,8	2,1	2,4	3,4	1,6	2,2	3,5	1,7	2	2,3
Tulcea	1,6	4,2	5,6	1,6	3,1	3,2	1,8	2,7	2,8	1,9	2,7	3,5
Vrancea	1,9	2,5	4,2	0,6	0,6	3,3	3,3	3	2,3	2,6	2,4	3

Sursa: insse.ro, date prelucrate Tempo online, 2020

În învățământul postliceal, populația școlară a cunoscut o scădere în perioada cuprinsă între 2014-2017 atât la nivel regional, cât și pe județele din cadrul regiunii. Această scădere poate fi cauzată de măsurile administrative impuse pentru oferta de educație și formare profesională pentru învățământul liceal, profesional și postliceal, de încadrare în fiecare an școlar într-un număr de posturi didactice impus, și nu de cererea beneficiarilor educației.

**Tabel 211 Numărul elevilor din învățământul postliceal și de maiștri din județul Brăila (2014-2018)**

Elevi înscriși	2014	2015	2016	2017	2018
<b>Elevi înscriși în învățământul postliceal și de maiștri</b>					
Elevi înscriși în învățământul postliceal și de maiștri	2495	2220	1728	1380	1470
învățământ de zi	1730	1670	1380	1190	1308
învățământ seral	765	550	348	190	162
<b>Elevi înscriși în școli postliceale</b>					
Elevi înscriși în școli postliceale	1930	1813	1426	1152	1220
învățământ de zi	1511	1478	1228	1052	1220
învățământ seral	419	335	198	100	:
<b>Elevi înscriși în școli de maiștri</b>					
Elevi înscriși în școli de maiștri	565	407	302	228	250
învățământ de zi	219	192	152	138	88
învățământ seral	346	215	150	90	162

Sursa: insse.ro, date prelucrate Tempo online, 2020

Absolvenții din învățământul postliceal și de maiștri în județul Brăila reprezentau, în anul 2017, 10,7% din totalul regiunii. Ponderea cea mai mare pentru acest nivel de învățământ o are județul Constanța (34,5%), urmat de Galați (26%).

Ponderea cea mai mică este în județul Tulcea (3,4%). Dintre cei înscriși în școli postliceale și de maiștri, elevii de gen feminin sunt preponderenți atât la nivel regional (62,5%) cât și în județele Tulcea (80%), Vrancea (71,2%) și Constanța (64,3%). Sub media regională se înscriu județele Galați (59,5%), Brăila (57,5%) și Buzău (54,7%). În județul Brăila, situația școlarizării în învățământul postliceal în anul școlar 2017-2018<sup>98</sup>, pe domenii de pregătire arăta preferința pentru domeniul sănătate și asistență pedagogică (249 elevi în anul I, 226 elevi în anul II și 221 elevi în anul III), urmat de domeniul Turism și alimentație publică (63 elevi în anul I și 43 elevi în anul II), Mecanică (35 elevi în anul I și 16 elevi în anul II) și Estetică și igienă (35 elevi în anul I și 15 elevi în anul II). Domeniul Informatică este cel mai puțin solicitat (13 elevi în anul II), ceea ce este surprinzător într-o perioadă a digitalizării activităților.

Rata de abandon în cazul elevilor din învățământul postliceal și al școlilor de maiștri, deși în scădere pentru perioada 2014-2017, este mare (12,3% în 2016, 8,7% în 2017). Sub media pe regiune, în 2017 s-au situat județele Constanța (6,2%), Buzău (7%) și Brăila (8,6%). În județul Galați s-a înregistrat cea mai mare rată de abandon din regiune, de 11,5%, iar în Vrancea și Tulcea ratele de abandon au fost aproape egale (10,9%, respectiv 10,8%).

În cele șapte universități care funcționează în Regiunea Sud-Est, numărul de studenți a înregistrat o scădere atât la învățământul de zi, cât mai ales la cel cu frecvență redusă. Dacă în 2014 erau înmatriculați în facultățile din județul Brăila 857 studenți, în 2018 numărul lor a scăzut cu 9,3%, iar din cei înscriși la cursurile cu frecvență redusă (62 în anul 2014) mai erau 16 în 2017, când s-a renunțat la această formă de învățământ.

**Tabel 212 Numărul studenților înscriși în învățământul universitar din județul Brăila (2014-2018)**

Înscriși în învățământul universitar	2014	2015	2016	2017	2018
Studenți și cursanți înscriși în învățământul superior (licență, master, cursuri postuniversitare, doctorat și programe postdoctorale), din care învățământ de zi	857	765	710	770	778
învățământ cu frecvență redusă	62	49	16	16	:
Studenți și cursanți cu diploma de bacalaureat în altă țară înscriși în învățământul superior (licență, master, cursuri postuniversitare, doctorat și programe postdoctorale), învățământ de zi	2	1	1	2	3
Studenți înscriși - licență, din care învățământ de zi	653	583	538	579	558
învățământ cu frecvență redusă	591	534	522	563	558
	62	49	16	16	:
Studenți cu diploma de bacalaureat în altă țară înscriși în învățământul universitar de licență, învățământ de zi	2	1	1	2	1
Cursanți înscriși la master și în învățământul postuniversitar, învățământ de zi	204	182	172	191	220
Cursanți cu diploma de bacalaureat în altă țară înscriși în învățământul universitar de master și în învățământul postuniversitar, învățământ de zi	:	:	:	:	2

Sursa: inse.ro, date prelucrate Tempo online, 2020

<sup>98</sup> Date preluate PRAI-SE, 2019

Dacă în 2014 numărul absolvenților de învățământ superior era relativ mare (9198 absolvenți), acesta a scăzut până în 2016, ajungând la 93% față de 2014. Anul 2017 a marcat o creștere a numărului de absolvenți, chiar dacă nu s-a atins pragul din 2014 (97,9% față de anul 2014). La nivelul anului 2017, cei mai mulți absolvenți sunt din județul Constanța (57,1%), urmați de cei din Galați (38,4%). Cei mai puțin sunt din județul Vrancea (10,7%), iar județul Tulcea nu figurează în acest clasament. Brăila ocupă poziția a 3-a în clasament, însă la distanță mare de primele două (Constanța și Galați), cu 21,1%. Repartiția pe genuri a absolvenților evidențiază ponderea mai mare a absolvenților de gen feminin (56,7%). Peste media regională se înscriu județele Vrancea (89,6%), Buzău (79,7%), și Galați (63%), județul Constanța se situează relativ aproape de media regiunii (52%), iar Brăila se situează pe ultimul loc (36,3%).

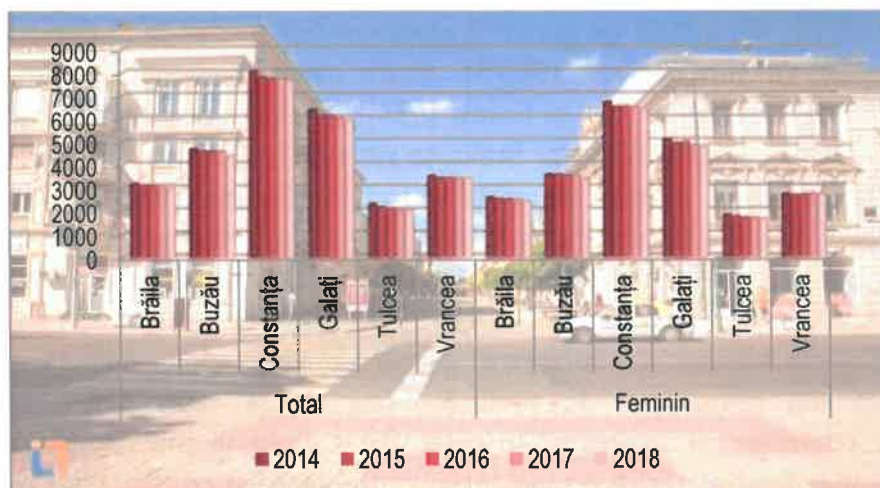
În județul Brăila, situația generală a absolvenților pe niveluri de educație relevă ponderea foarte mare a absolvenților în municipiul Brăila comparativ cu toate celelalte localități din județ. Astfel, la nivelul anului 2017, municipiul Brăila avea o pondere de 71,9% din totalul absolvenților din județ. Pe niveluri de educație, municipiul Brăila înregistra 55% din absolvenții de cursuri primare și gimnaziale, 84% din absolvenții de liceu, 72,9% din absolvenții de școli profesionale și 100% dintre absolvenții de învățământ postliceal și superior. Absolvenții cu diplomă din învățământul superior brăilean au ales specializările de inginerie, prelucrare și construcții (54,7% la nivelul anului 2017), din domeniul Afaceri, administrație și drept (35,8%) și Agricultură, silvicultură, piscicultură și științe veterinare (9,5%).

Conform Planului Regional de Acțiune pentru Învățământ<sup>99</sup>, în anul universitar 2016-2017 și-au prezentat oferta pentru studii de licență în Regiunea Sud-Est 13 universități (6 de stat și 7 particulare), care au în total un număr de 50 de facultăți. Printre aceste universități, se regăsesc 5 universități care au sediul în Regiunea București-Ilfov (2 de stat: ASE București - Centrul teritorial de învățământ economic deschis la distanță Buzău cu Facultatea de Finanțe, Asigurări, Bănci și Burse de Valori, Universitatea din București - cu centre de studii în Buzău și Vrancea, cu Facultatea de Psihologie și Științele Educației (Pedagogia învățământului primar și preșcolar la Buzău și la Focșani). La acestea se adaugă 3 universități private: Universitatea "Spiru Haret" din București cu Centrul teritorial Constanța, Facultatea de Științe juridice și Științe Economice, Universitatea Creștină „Dimitrie Cantemir” din București cu Facultatea de Management Turistic și Comercial din Constanța, Universitatea Bioterra București cu filiale în Buzău și Vrancea cu Facultatea de Management Agroturistic din Focșani - cu specializarea acreditată Inginerie și Management în Alimentație Publică și Agroturism și cu Facultatea de Management Agroturistic din Buzău - cu specializarea autorizată Inginerie și Management în Alimentație Publică și Agroturism; Facultatea Controlul și Expertiza Produselor Alimentare din Buzău, cu specializarea autorizată Controlul și Expertiza Produselor Alimentare și o universitate privată cu sediul în Regiunea Sud-Muntenia, Universitatea "Constantin Brâncoveanu" Pitești cu Facultatea de Management și Marketing în Afaceri Economice la Brăila.

<sup>99</sup> Date preluate PRAI-SE, 2019

### 3.2.3. Personalul didactic

Un învățământ de calitate nu se poate face fără cadre didactice bine pregătite și dedicate meseriei. Datorită declinului demografic, numărul cadrelor didactice a scăzut atât la nivel național, cât și la nivel regional și județean.



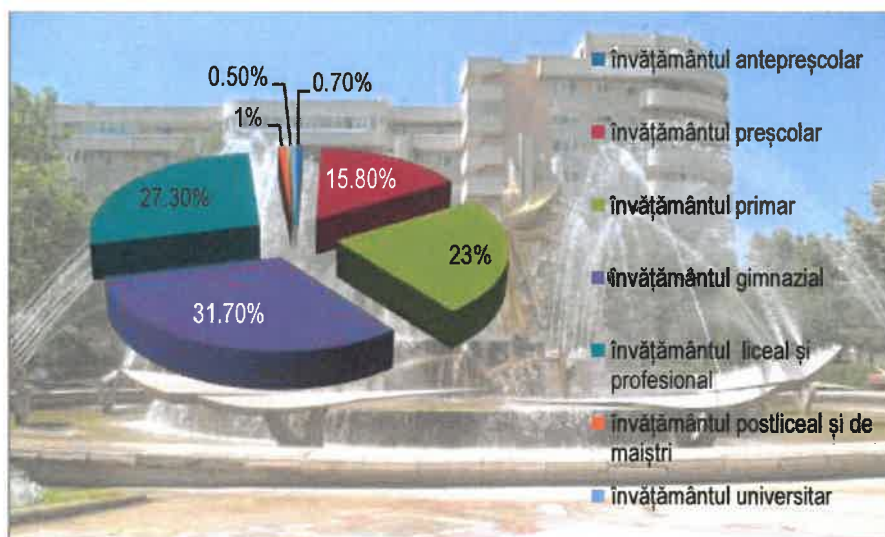
**Figura nr. 131 Dinamica personalului didactic din județele Regiunii Sud-Est (2014-2018)**

Sursa: inse.ro, date prelucrate Tempo online, 2020

În Regiunea Sud-Est, de la 28270 cadre didactice în 2014 s-a ajuns la 26494 cadre didactice în 2018, ceea ce înseamnă o scădere cu 6,3% în numai cinci ani. Ponderea mare o au cadrele didactice de gen feminin (81,1%). Pe niveluri de educație, în Regiunea Sud-Est, la nivelul anului 2018, 14,7% sunt cadre didactice pentru învățământul preșcolar, 22,3% cadre didactice pentru învățământul primar, iar pentru cel gimnazial sunt 31,3%. În învățământul liceal sunt angrenate 23,7% dintre cadrele didactice ale regiunii, 1,4% dintre cadrele didactice ale Regiunii Sud-Est activează în școli postliceale și de maiștri, iar 6% în universități.

La nivelul anului 2018, cele mai multe cadre didactice din județul Brăila activau în învățământul gimnazial (1588 cadre didactice), urmat de cel primar (1120 cadre didactice) și liceal (782 cadre didactice), la care se adaugă 33 de cadre didactice din învățământul profesional. Din totalul de 2983 cadre didactice în județul Brăila, 59,5% deservește învățământul din municipiul Brăila, 3,5% asigură învățământul din orașul lanca, 2,7% în Însurăței și 1,7% în Făurei, iar restul de 32,6% sunt în comunele din județ.

Pe medii de rezidență, majoritatea cadrelor didactice din Regiunea Sud-Est își au domiciliu în mediul urban (64,1%). Dintre județele cu pondere mai mare a cadrelor didactice în mediul urban comparativ cu media pe regiune se remarcă județul Constanța (75%), urmat la egalitate de Brăila și Galați (fiecare cu 67,4%). Sub media pe regiune sunt județele Vrancea (48,6%), Buzău (53,1%), și Tulcea (58,9%), care au o pondere mai mare a cadrelor didactice în mediul rural.



**Figura nr. 132 Ponderea personalului didactic din județul Brăila, pe niveluri de educație, în anul 2018**

Sursa: inse.ro, date prelucrate Tempo online, 2020

Pe nivele de educație, învățământul antepreșcolar este deservit de cadre didactice care activează numai în mediul urban, iar în cel preșcolar cadrele didactice din mediul urban au o pondere de 61,1%. În cazul învățământului primar, cadrele didactice din mediul urban sunt puțin peste jumătate comparativ cu mediul rural (50,2% în mediul urban), în schimb în învățământul gimnazial ponderea celor din mediul rural este mai mare (54,2%). Învățământul liceal este deservit de cadre didactice care, în pondere covârșitoare, au domiciliul în mediul urban (92,3%), unde de altfel se află și marea majoritate a liceelor. Pentru învățământul profesional, ponderea cadrelor didactice cu domiciliul în mediul urban este mai mare (59,6%), la fel și pentru cadrele didactice din învățământul postliceal și de maștri (92,3%).

Situația în județul Brăila este similară cu cea de la nivel regional. Toate cadrele didactice care deservește învățământul universitar și postliceal domiciliază în mediul urban, la fel cele care deservește învățământul antepreșcolar. Cadrele didactice din învățământul preșcolar care domiciliază în mediul urban au pondere mai mare (65,7%), la fel cele din învățământul primar (55,4%), în schimb cele din învățământul gimnazial au puțin sub jumătate pondere (49,9%). Profesorii din licee locuiesc în majoritate în mediul urban (98,1%), ceea ce nu e surprinzător, dat fiind că în județul Brăila există un singur liceu în mediul rural, la Măxineni. Cadrele didactice care deservește învățământul profesional locuiesc, în proporție de 48,5% în mediul urban.

Învățământul nu este o activitate care să beneficieze de un salariu foarte atractiv, de aceea este nevoie în primul rând de foarte multă dedicare. Chiar dacă veniturile cadrelor didactice au crescut în perioada 2014-2018, ele sunt departe de ceea ce ar trebui să fie. Cadrul didactic nu transmite doar cunoștințe, el formează caractere. Este surprinzător faptul că și în acest domeniu salariile sunt diferite, în funcție de gen, chiar dacă diferențele nu sunt foarte mari. Cum școlile și grădinițele

sunt în subordinea Consiliilor locale, există diferențe salariale semnificative între județele Regiunii Sud-Est.

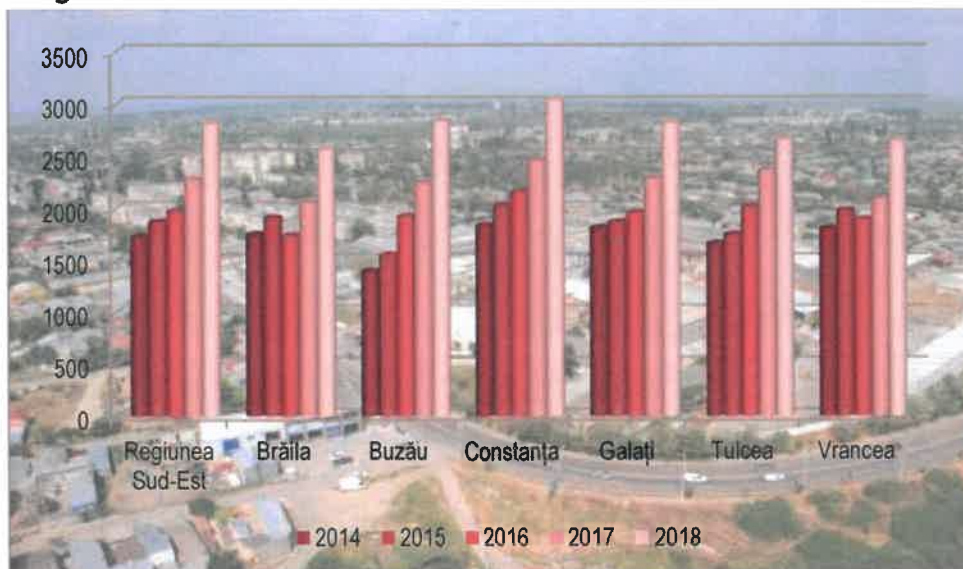


Figura nr. 133 Câștigul salarial nominal mediu net lunar (lei) în Regiunea Sud-Est și în județele componente

Sursa: inse.ro, date prelucrate Tempo online, 2020

#### 3.2.4. Infrastructura educațională

Pentru asigurarea unui învățământ de calitate, alături de elevi și cadre didactice competente trebuie să existe și o infrastructură corespunzătoare. Numărul sălilor de clasă s-a redus din 2014 în 2018, cu 4,5% pe regiune, reducerea fiind mult mai mare în județele Galați (cu 6,4%), Tulcea (cu 5,7%), Buzău (cu 5,6%) și Brăila (5%). Ceva mai bine comparativ cu media pe regiune stau județele Constanța (reducere cu 2,1%) și Vrancea (cu 3,5%).

În județul Brăila, din cele 2072 săli de clasă, cabinete școlare, amfiteatre care sunt la dispoziția elevilor și studenților, 55,9% sunt în municipiul Brăila. Pentru învățământul preșcolar, din cele 424 săli de clasă 46,7% sunt în municipiul Brăila, 3,1% la lanca, 2,6% la Însurăței, iar în mediul rural cele mai multe astfel de săli sunt în comunele Victoria și Zăvoaia, fiecare cu 2,1%. Unitățile de învățământ beneficiază și de laboratoare și ateliere școlare. Un lucru îmbucurător este creșterea numărului de terenuri de sport, de la 71 în perioada 2014-2017, la 77 în anul 2018 și existența a două bazine de înot la dispoziția elevilor.

Tabel 213 Infrastructura școlară (săli de clasă, laboratoare, ateliere, săli și terenuri de sport, bazine de înot) în județul Brăila (2014-2018)

Infrastructura școlară	2014	2015	2016	2017	2018
Săli de clasă	2182	2198	2157	2099	2072
Laboratoare	261	254	265	253	254
Săli de gimnastică	59	56	57	56	59
Ateliere școlare	91	107	95	84	87
Terenuri de sport	71	72	71	71	77
Bazine de înot	2	2	2	2	2

Sursa: inse.ro, date prelucrate Tempo online, 2020

Trăim într-o lume în care digitalizarea activităților este tot mai pregnantă. Este firesc așadar ca elevii și studenții să beneficieze de informatizarea actului educațional. Conexiunea cu lumea se poate face de oriunde există rețea de internet, așadar un indicator al creșterii nivelului de trai derivă din accesul elevilor și studenților la PC-uri. La nivel de regiune, numărul unităților PC a crescut în perioada 2014-2018 destul de timid, cu doar 1%, însă sunt câteva județe unde creșterea a fost mai accentuată: Buzău (cu 1,09%), Vrancea (cu 1,05%), Tulcea (cu 1,04%), Galați (cu 1,01%), iar Constanța (cu 1%) se înscrie în media pe regiune. Din păcate, județul Brăila este singurul din regiune care a înregistrat scăderea numărului de unități PC, cu 3,4%.

Din totalul de unități PC existente la nivelul județului Brăila în anul 2018, în număr de 4241 unități, 63,4% erau în municipiul Brăila, 3% în Însurăței, 2,8% în Ianca și 2,4% în Făurei. În mediul rural existau 28,4% din unitățile PC aflate în unitățile de învățământ din județ.

### Figura nr. 134 Distribuția unităților PC în județul Brăila, pe nivele de educație

Sursa: insse.ro, date prelucrate Tempo online, 2020

#### 3.2.5. Formarea profesională continuă

Formarea profesională continuă este asigurată în județul Brăila de furnizorii de formare profesională acreditați. Conform datelor AJPIS Brăila, la 31.12.2019, la nivelul județului Brăila sunt 35 furnizori de formare profesională autorizați pentru 98 programe de formare<sup>100</sup>, în scădere față de anii anteriori.

Tot în anul 2019, s-au desfășurat 257 sesiuni de formare profesională, din care 126 programe de calificare și 131 programe finalizate cu certificate de absolvire, din acestea 97 sesiuni de formare profesională au fost desfășurate în alte județe.

Programele de formare profesională au fost finalizate de către 4139 absolvenți, dintre aceștia 2072 au primit certificat de calificare și 2067 au primit certificat de

<sup>100</sup> Raport de activitate AJPIS Brăila, 2019

absolvire. Au fost înregistrate 4159 contracte de formare profesională ale participanților la programele de formare profesională.

**Tabel 214 Activitatea furnizorilor de formare profesională a adulților în județul Brăila 2016-2019**

Indicatori	2016	2017	2018	2019
Furnizori de formare profesională acreditați	57	51	38	35
Număr de programe de formare	204	183	147	98
Sesiuni de formare profesională desfășurate	192	168	212	257
Număr de absolvenți care au finalizat programele	2693	2033	3122	4139
Contracte de formare profesională înregistrate	793	764	1991	4159

Sursa: AJPIS Brăila, Rapoartele de activitate pentru anii 2016-2019

Sectorul de formare profesională continuă din județ a fost susținut în perioada 2014-2019 de implementarea mai multor proiecte de formare profesională finanțate din fonduri europene, destinate șomerilor, persoanelor defavorizate sau angajaților. Dintre acestea, amintim:

- SC FONDURI STRUCTURALE AND MANAGEMENT CONSULTING SRL - proiectul POSDRU/128/5.1/128129 - *Calificarea Brailenilor o Sansa pentru Viitorul Judetului;*
- AJOFM Brăila - proiectul POSDRU/137/5.2/134498 - *Formarea unei atitudini pozitive;*
- DGASPC Brăila - proiectul POSDRU/117/6.2/124057 - *Incluși în viitor și POSDRU/117 /6.2/124424 - Evaluarea, formarea și incluziunea pe piața muncii a grupurilor vulnerabile din Județul Brăila;*
- Agenția pentru Dezvoltare Regională a regiunii de dezvoltare Sud-Est -proiectul POSDRU/173/6.1/149022 - *Dezvoltarea Economiei Sociale prin Promovarea Antreprenoriatului Social -DESPAS.*

### 3.3. Protecția socială

Protecția socială reprezintă o componentă de bază a modelului european de societate. Sistemele de protecție socială sunt foarte dezvoltate în Uniunea Europeană și sunt proiectate pentru a proteja populația de riscurile asociate șomajului, responsabilităților parentale, îngrijirii sănătății și invalidității, pierderii soțului/ soției sau a părintelui, bătrâneții, locuinței și excluziunii sociale. Funcționarea sistemelor naționale de protecție socială antrenează costuri importante și alocarea de resurse financiare corespunzătoare.



Funcția de protecție socială se definește în termenii scopului final pe care trebuie să îl atingă, adică de protejare a indivizilor și familiilor/gospodăriilor împotriva riscului social major identificat. Prestațiile de protecție socială acordate în baza schemelor dedicate acestui scop se clasifică pe opt funcții de protecție socială, corespunzătoare celor opt riscuri sociale majore identificate: boală/îngrijirea sănătății; invaliditate; limită de vârstă (bătrânețe); urmaș; familie/ copii; șomaj; locuință; excluziune socială.

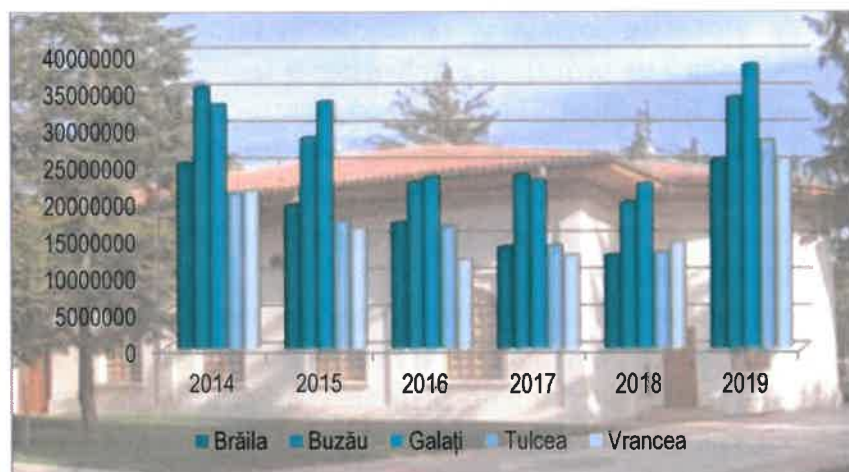
Pe lângă ajutoarele financiare acordate persoanelor aflate în situații dificile care necesită asistență imediată pentru a se evita continuarea degradării situației acestora, politica de asistență socială din România prevede și asigurarea unor servicii sociale care să amelioreze situația celor aflați în dificultate. Serviciile sociale cuprind servicii primare acordate și servicii specializate. Serviciile primare vizează o serie de activități de identificare a nevoii sociale individuale, familiale și de grup; activități de informare despre drepturi și obligații; măsuri și acțiuni de conștientizare și sensibilizare socială, măsuri și acțiuni de urgență în vederea reducerii efectelor situațiilor de criză; măsuri și acțiuni de sprijin în vederea menținerii în comunitate a persoanelor aflate în dificultate; activități și servicii de consiliere; măsuri și activități de organizare și dezvoltare comunitară în plan social pentru încurajarea participării și solidarității sociale; orice alte măsuri și acțiuni care au drept scop prevenirea sau limitarea unor situații de dificultate ori vulnerabilitate, care pot duce la marginalizare sau excluziune socială.

Serviciile sociale specializate au ca scop menținerea, refacerea sau dezvoltarea capacității de funcționare socială a indivizilor și familiilor. Activitățile specifice sunt cele de: recuperare și reabilitare; suport și asistență pentru familiile și copiii aflați în dificultate; educație informală extracurriculară pentru copii și adulți, în funcție de nevoia fiecărei categorii; asistență și suport pentru persoanele vârstnice, inclusiv pentru persoanele vârstnice dependente; sprijin și orientare pentru integrarea, readaptarea și reeducarea profesională; îngrijire social-medicală pentru persoanele aflate în dificultate, inclusiv paleative pentru persoanele aflate în fazele terminale ale unor boli; mediere socială; consiliere în cadru instituționalizat, în centre de informare și consiliere; orice alte măsuri și acțiuni care au drept scop menținerea, refacerea sau dezvoltarea capacităților individuale pentru depășirea unei situații de nevoie socială.

În condițiile unei rate a șomajului mare, Regiunea Sud-Est a alocat în 2019, protecția socială a șomerilor, suma de 190.265.596 lei, în creștere cu 3,6% față de anul 2014. Această sumă reprezintă 11,2% din suma alocată pe plan național. Din suma regională, județul Brăila a beneficiat în anul 2019 de un procent de 13,4%.

În 2019, județul Galați a avut cele mai mari cheltuieli cu șomajul, urmat de județele Buzău și Tulcea.

În județul Brăila, cheltuielile cu șomajul s-au redus din 2014 în 2018 (de la 24960571 lei în 2014 la 12502152 în 2018), pentru ca în 2019 să crească brusc (25446800 lei), peste nivelul celor din 2014.



**Figura nr. 135 Evoluția cheltuielilor anuale cu protecția socială a șomerilor în județele din Regiunea Sud-Est**

Sursa: inse.ro, date prelucrate Tempo online, 2020

Pe categorii de cheltuieli, în județul Brăila se constată că sumele cele mai mari sunt direcționate spre indemnizații de șomaj pentru șomerii cu experiență în muncă și pe plățile efectuate pentru stimularea angajatorilor care angajează șomeri din categorii defavorizate.

**Tabel 215 Cheltuieli anuale cu protecția socială a șomerilor pe categorii de cheltuieli în județul Brăila**

Categorii de cheltuieli	2014	2015	2016	2017	2018	2019
Indemnizație de șomaj (șomeri cu experiență în muncă)	13578405	10183622	9704743	5611124	3959457	4204916
Indemnizație de șomaj (șomeri fără experiență în muncă)	1006650	672791	324651	206579	102945	128890
Cheltuieli pentru formarea profesională	205340	294600	262325	207314	163877	181700
Plata absolvenților	284875	305957	179373	228392	330769	454500
Plăți pentru stimularea absolvenților	29166	27628	24033	48238	16750	12750
Plăți pentru stimularea șomerilor care se angajează înainte de expirarea perioadei de șomaj	256665	406118	254329	306379	231229	484214
Combaterea marginalizării sociale	205982	186695	205864	140271	109733	256600
Plăți pentru stimularea mobilității forței de muncă	19340	15500	13000	26500	478424	12500
Plăți pentru stimularea angajatorilor care angajează șomeri din categoria defavorizați	1145620	1496078	936594	2315912	2472792	3277174
Plăți compensatorii efectuate în cadrul programelor de restructurare, privatizare și lichidare, din care						
- Prima de activare	:	:	:	246485	99990	160750
- Prima de relocare	:	:	:	3551	23311	57827
Alte cheltuieli	8228528	5658335	5011618	4266132	4512875	16214979

Sursa: inse.ro, date prelucrate Tempo online, 2020

În condițiile unei îmbătrâniri semnificative a populației atât la nivelul regiunii, cât și în județul Brăila, este relevantă cunoașterea numărului de pensionari, pe tipuri de asigurări sociale. Pentru intervalul 2014-2019, se constată o creștere constantă a pensionarilor beneficiari de asigurări sociale de stat la nivelul regiunii. Dacă în 2014 numărul acestor pensionari reprezenta 12,1% din numărul beneficiarilor de asigurări sociale de stat la nivel de țară, în 2019 ponderea acestora a fost de 12,4%. Pentru județul Brăila, creșterea numărului de beneficiari ai asigurărilor sociale de stat este doar pentru intervalul 2014-2018, apoi în 2019 apare o diminuare a numărului de pensionari. În toată perioada de referință, ponderea pensionarilor cu asigurări de stat a scăzut continuu. Astfel, în 2014 ponderea pensionarilor care beneficiau de asigurări sociale de stat era de 14,1% din cel al regiunii, în 2018 de 13,6%, iar în 2019 de 13,5%.

În cazul pensionarilor agricultori, numărul acestora a scăzut semnificativ, atât la nivel de regiune cât și în județul Brăila, dar ponderea lor a crescut. Astfel, dacă în 2014 ponderea pensionarilor agricultori era de 15,8% din pensionarii agricultori la nivel regional, în 2019 aceștia reprezentau 16% în județul Brăila din totalul pe regiune.

**Tabel 216 Numărul mediu anual al pensionarilor, pe tipuri de asigurări sociale în Regiunea Sud-Est și în județele componente**

Regiune, județ	2014	2015	2016	2017	2018	2019
Total pensionari, din care cu asigurări sociale de stat	4682303	4682624	4677708	4678090	4684479	4672043
cu pensii de agricultori	513084	463627	418617	375012	335626	298451
Regiunea Sud-Est, din care cu asigurări sociale de stat	566102	570089	573816	577144	580128	580442
cu pensii de agricultori	78315	70913	64230	57798	51950	46249
Brăila, din care cu asigurări sociale de stat	79764	79865	79204	79231	79065	78628
cu pensii de agricultori	12373	11307	10258	9193	8297	7411
Buzău, din care cu asigurări sociale de stat	108413	108675	109197	109414	109434	108772
cu pensii de agricultori	21621	19598	17767	16024	14436	12843
Constanța, din care cu asigurări sociale de stat	140506	142357	144316	146090	147777	148740
cu pensii de agricultori	7659	6868	6178	5541	4945	4373
Galați, din care cu asigurări sociale de stat	124711	125837	126796	127358	127819	127707
cu pensii de agricultori	17508	15824	14358	12909	11586	10329
Tulcea, din care cu asigurări sociale de stat	44285	44513	44781	45197	45477	45646
cu pensii de agricultori	5361	4776	4271	3806	3412	3008
Vrancea, din care cu asigurări sociale de stat	68423	68842	69522	69854	70556	70949
cu pensii de agricultori	13793	12540	11398	10325	9274	8285

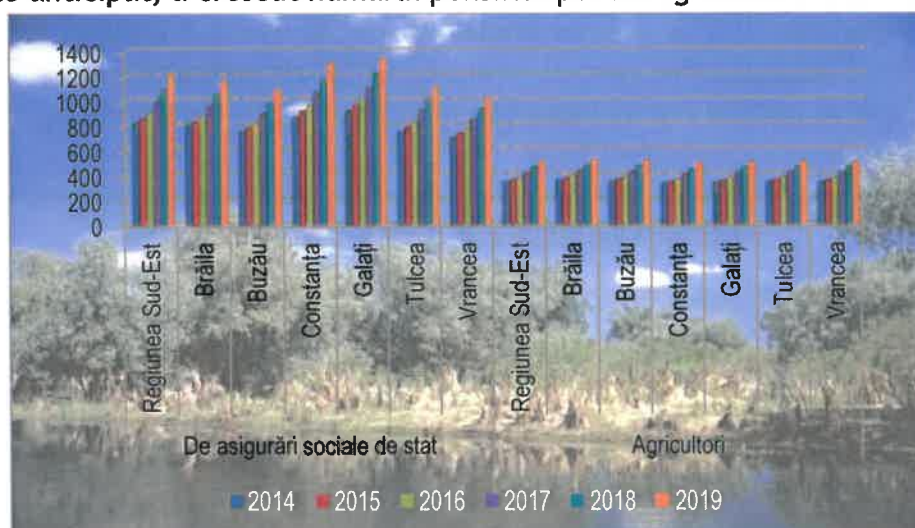
Sursa: inse.ro, date prelucrate Tempo online, 2020

Pensia medie lunară în Regiunea Sud-Est reprezenta, în 2019, doar 96,4% din pensia medie calculată la nivel național pentru beneficiarii de asigurări sociale de stat și 100% pentru agricultori. În Regiunea Sud-Est, valoarea medie a pensiei lunare, atât pentru cei din sistemul asigurărilor de stat cât și pentru agricultori, a crescut. La nivelul

anului 2019, cele mai mari pensii de la asigurările sociale de stat le aveau cei din județul Galați (111,6%) urmate de cei din Constanța (108,3%), iar cele mai mici pensii erau la cei din județul Vrancea (85%). Sub media pe județ se mai înscriau pensiile din Buzău (90%), Tulcea (92%) și Brăila (96%).

Pensiile agricultorilor din județul Brăila erau, la nivelul anului 2019, cele mai mari din Regiunea Sud-Est și mai mari decât media pe țară și pe regiune, ponderea lor fiind 103,5%. Pensii mai mari decât media pe regiunea aveau și agricultorii din Buzău (101,8%). Cele mai mici pensii erau cele ale agricultorilor din Constanța (95,7%).

Conform datelor statistice furnizate de Casa Județeană de Pensii Brăila, la nivelul lunii decembrie, conform situațiilor statistice emise de C.N.P.P., numărul de pensionari pentru limită de vârstă au scăzut în anul 2016, a crescut numărul persoanelor pensionate anticipat, a crescut numărul pensiilor pentru agriculturi.



**Figura nr. 136 Valoarea pensiei medii lunare (lei) în Regiunea Sud-Est și în județele componente în perioada 2014-2019**

Sursa: insse.ro, date prelucrate Tempo online, 2020

**Tabel 217 Situația statistică a pensionarilor la nivelul județului Brăila**

Nr. crt.	Categoria de pensie	2018	2017	2016
1.	Limita de vârstă	60.839	60.507	59.767
2.	Pensie anticipată	302	349	364
3.	Pensie anticipată parțială	1691	1633	1388
4.	Pensie invaliditate	7211	7678	8436
5.	Pensie de urmaș	10229	9152	9216
6.	Pensii agricultori	7927	8778	9822

Sursa: Raport de activitate al Casei Județene de Pensii Brăila pentru anii 2018, 2017, 2016<sup>101</sup>

<sup>101</sup> Informații preluate de pe site-ul <https://www.cjpbraila.ro/rapstud.html>

Activitatea în domeniul pensiilor comunitare a fost în creștere în anul 2018 cu cca 71% comparativ cu anul 2016, cu 49% față de anul 2017.

**Tabel 218 Număr dosare de pensie comunitară**

Nr. crt.	Categoria de pensie	2018	2017	2016
1.	Număr dosare pensie comunitară	773	438	223

Sursa: Raport de activitate al Casei Județene de Pensii Brăila pentru anii 2018, 2017, 2016

Astfel, conform Tabelului Electronic al Contribuabililor, numărul asiguraților care au aderat la Pilonul II este de **42.377 de persoane în anul 2018** - aferente ultimei luni de raportare, respectiv 11.2018, ceea ce reprezintă **65.7%** din totalul persoanelor asigurate la sistemul public.

În ceea ce privește numărul biletelor de tratament valorificate, se constată că în perioada analizată (2018-2016), în anul 2018 au fost **2384** bilete de tratament din totalul de 3587 cereri depuse, în anul 2017 au fost valorificate **2706** bilete de tratament, iar în anul 2016 **3088** bilete de tratament.

Serviciile sociale pentru care există date statistice disponibile sunt legate de cantinele de ajutor social, serviciile de asistență socială pentru persoanele vârstnice și servicii de îngrijire și asistență la domiciliu. De mare importanță este infrastructura necesară prestării acestor servicii sociale. Potrivit legii, de serviciile cantinelor sociale pot beneficia persoanele care nu realizează temporar venituri sau realizează venituri mai mici decât nivelul venitului net lunar, pentru o persoană singură, luat în calcul la stabilirea ajutorului social; copiii sub 18 ani sau până la 26 de ani pe durata studiilor superioare provenind din familii în această situație; pensionarii, persoanele care au împlinit vârsta de pensionare și sunt izolate social, nu au susținători legali sau sunt lipsite de venituri și invalizii și bolnavii cronici.

În cazul Regiunii Sud-Est, pentru perioada 2014-2017 se constată o scădere a numărului de cantine de ajutor social, finanțate de la bugetele locale, unde persoanele în situație dificilă pot servi masa, scădere (**91,7%**) care depășește media națională (care este de **90%**). Din cele 11 cantine sociale la nivelul regiunii, în județul Brăila nu există nici o astfel de cantină, 5 sunt în Constanța, câte 2 în județele Buzău și Galați, iar câte una în Tulcea și Vrancea. În schimb, în județul Brăila există 2 cantine private de ajutor social, din cele 8 existente la nivel de regiune. Tot 2 astfel de cantine sunt și în județul Galați, 3 în Constanța și 1 în Tulcea. De serviciile acestor cantine beneficiază zilnic, în medie 361 persoane în județul Brăila, ceea ce reprezintă **62,7%** din beneficiarii regiunii.

**Tabel 219 Capacitatea cantinelor private de ajutor social și numărul zilnic de beneficiari în Regiunea Sud-Est și în județele componente (2014-2018)**

Regiune, județ	2014		2015		2016		2017	
	nr. locuri	nr. beneficiari	nr. locuri	nr. beneficiari	nr. locuri	nr. beneficiari	nr. locuri	nr. beneficiari
Regiunea Sud-Est	1540	679	1820	804	1234	737	1357	576
Brăila	1090	324	1000	241	500	203	910	361
Buzău	100	30	450	254	350	225	:	:
Constanța	150	150	100	64	164	89	197	60
Galați	130	130	220	220	220	220	220	130
Tulcea	50	25	50	25	:	:	30	25
Vrancea	20	20	:	:	:	:	:	:

Sursa: inse.ro, date prelucrate Tempo online, 2020

Asistența și îngrijirea instituțională a persoanelor vârstnice se realizează în cămine, locuințe protejate și centre de zi pentru persoanele vârstnice. Componenta de infrastructură este importantă în cazul căminelor și centrelor de zi pentru bătrâni. În perioada 2014-2017 s-a constatat o creștere a numărului de cămine de bătrâni finanțate de la bugetele locale, Regiunea Sud-Est înregistrând o rată de creștere de 113,3%, de la 15 unități în 2014 la 17 unități în 2017, în timp ce la nivel național numărul acestora s-a majorat de la 74 la 79 unități. În județul Brăila, în anul 2017 funcționau 3 astfel de cămine, la fel ca în județele Buzău și Galați, mai multe (4 cămine) fiind în județele Constanța și Vrancea.

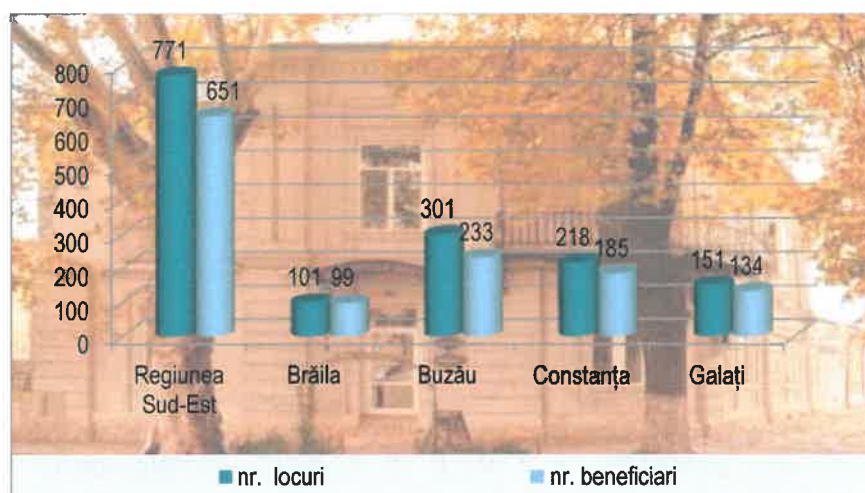
Numărul de locuri, dar și numărul beneficiarilor serviciilor acestora a scăzut atât la nivel regional, cât și la nivel național, rata de creștere a acestora fiind mai mare în Regiunea Sud-Est decât media națională. Dacă în 2014 la nivel național erau 5205 locuri, în 2017 mai erau doar 4920 locuri la nivel de țară. Pe regiune, de la 1207 locuri în 2014, se înregistrau cu 7,3% mai puține în 2017, adică 115 locuri. În județul Brăila, de la 343 locuri în 2014, numărul locurilor în căminele de bătrâni a scăzut la 315 în 2017.

**Tabel 220 Capacitatea căminelor (nr. locuri) și numărul mediu lunar de beneficiari (nr. persoane) pentru persoane vârstnice, aflate în subordinea consiliilor locale în Regiunea Sud-Est și în județele componente (2014-2017)**

Regiune, județ	2014		2015		2016		2017	
	nr. locuri	nr. beneficiari	nr. locuri	nr. beneficiari	nr. locuri	nr. beneficiari	nr. locuri	nr. beneficiari
Total	5205	4424	4677	4121	4834	4226	4920	4068
Regiunea Sud-Est	1207	1031	1180	1065	1277	1145	1309	1115
Brăila	343	323	343	303	343	309	343	315
Buzău	97	86	87	88	129	92	129	121
Constanța	322	287	322	311	396	381	396	301
Galați	315	232	298	241	275	236	275	246
Vrancea	130	103	130	122	134	127	166	132

Sursa: inse.ro, date prelucrate Tempo online, 2020

Întrucât nevoile de îngrijire în centre rezidențiale pentru persoanele vârstnice sunt mult mai mari decât capacitatea de finanțare a autorităților locale, o serie de ONG-uri contribuie la finanțarea unor cămine pentru vârstnici suplimentare. La nivel național, în 2017 se înregistrau 281 de astfel de unități, care deserveau lunar un număr mediu de 11137 de bătrâni. Dintre acestea, 20 se înregistrau în Regiunea Sud-Est cu 9 unități în județul Buzău, câte 4 în județele Brăila și Constanța și 3 unități în Galați.



**Figura nr. 137 Capacitatea căminelor (nr. locuri) pentru persoane vârstnice și numărul mediu de beneficiari (nr. persoane), administrate de furnizori privați în Regiunea Sud-Est și județele componente în 2017**

Sursa: insse.ro, date prelucrate Tempo online, 2020

Indemnizația lunară pentru însoțitorii persoanelor cu handicap vizual grav s-a acordat, în 2018, unui număr de 40403 persoane la nivel național, din care 10,2% erau din Regiunea Sud-Est. În județul Brăila se acordă astfel de indemnizații pentru 19,4% beneficiari.

**Tabel 221 Prestații (sume plătite) acordate persoanelor cu handicap vizual grav (nr. mediu lunar de persoane beneficiare) în Regiunea Sud-Est și în județele componente (2014-2018)**

Regiune, județ	2014		2015		2016		2017		2018	
	nr. pers.	lei	nr. pers.	lei	nr. pers.	lei	nr. pers.	lei	nr. pers.	lei
Regiunea Sud-Est	4415	33907822	4294	37992398	4304	49735489	4266	53395293	4115	56744897
Brăila	932	7099812	867	7677107	833	9667335	814	10250718	798	11049171
Buzău	887	6884858	862	7672902	849	9850944	812	10214495	782	10841105
Constanța	739	5519632	726	6315391	723	8200989	738	9025599	698	9421282
Galați	759	5912986	787	7007659	867	10066689	894	11243887	848	11753296
Tulcea	391	3000280	371	3273394	350	4046286	333	4175157	319	4403428
Vrancea	707	5490254	681	6045945	682	7903246	675	8485437	670	9276615

Sursa: insse.ro, date prelucrate Tempo online, 2020

Indemnizația lunară ce revine adulților cu handicap grav a crescut în intervalul 2014-2018, atât la nivel regional cât și în județul Brăila. Din păcate, în județul Brăila a crescut și numărul celor care suferă de afecțiunile înregistrate ca fiind handicap grav, de la 9185 persoane în 2014, la 11273 persoane în 2018.

**Tabel 222 Indemnizația lunară (sume plătite) pentru adulții cu handicap grav și accentuat (nr. persoane) în Regiunea Sud-Est și în județele componente (2014-2018)**

Regiune, județ	2014		2015		2016		2017		2018	
	nr. pers.	mii lei	nr. pers.	mii lei	nr. pers.	mii lei	nr. pers.	mii lei	nr. pers.	mii lei
Regiunea Sud-Est	67927	144452.2	71485	175400.4	73618	183437.9	75184	187291.6	75899	254760.9
Brăila	9185	19648.4	9860	24289.9	10145	25380.5	10653	26641.3	11273	38101.2
Buzău	13029	27752.3	13900	34025.8	14381	35552.8	14465	35729.6	14436	47912.1
Constanța	13792	28997.3	15009	36669.4	15710	39232.8	16427	40780.6	16242	53968.6
Galați	9869	21341.8	10384	25860.3	11044	27887.8	11477	29076.2	11948	41178.8
Tulcea	7204	15344.1	7309	17950.2	7273	18109.6	7267	18096.9	7228	24256.1
Vrancea	14848	31368.2	15023	36604.7	15065	37274.5	14895	36966.9	14772	49344.2

Sursa: insse.ro, date prelucrate Tempo online, 2020

În perioada analizată, a crescut și bugetul complementar lunar pentru persoanele cu handicap grav, accentuat sau mediu, proporțional cu creșterea numărului lunar de persoane beneficiare. În județul Brăila, la nivelul anului 2018, erau înregistrate 12061 persoane beneficiare, pentru care s-a alocat lunar suma de 16024998 lei.

**Tabel 223 Bugetul personal lunar (sume plătite) pentru persoanele cu handicap grav, accentuat și mediu (nr. persoane) în Regiunea Sud-Est și în județele componente (2014-2018)**

Regiune, județ	2014		2015		2016		2017		2018	
	nr. pers.	mii lei	nr. pers.	mii lei	nr. pers.	mii lei	nr. pers.	mii lei	nr. pers.	mii lei
Regiunea Sud-Est	82991	70834399	87099	85946493	89796	89797305	91145	91655926	85120	110941167
Brăila	10331	9280454	11157	11502364	11609	11977824	12061	12590961	11908	16024998
Buzău	15571	13535548	16614	16568040	17291	17345162	17477	17510949	16043	20655644
Constanța	17002	14481982	18483	18216777	19446	19450033	20036	20138372	18212	24189464
Galați	12478	10793342	13009	13051975	13674	13983084	14066	14475908	13179	17592119
Tulcea	9540	7674780	9650	9011870	9408	9000310	9217	8933843	8685	10837448
Vrancea	18069	15068293	18186	17595467	18368	18040892	18288	18005893	17093	21641494

Sursa: insse.ro, date prelucrate Tempo online, 2020

A crescut totodată și indemnizația lunară de hrană acordată persoanelor infectate cu HIV sau bolnave de SIDA, atât la nivel regional (de la 7625195 lei în 2014 la 10596073 în 2018) cât și în județul Brăila (de la 559218 lei în 2014 la 711132 lei în 2018). Județul Brăila este singurul din regiune unde se constată o ușoară diminuare a cazurilor de persoane infectate cu HIV sau bolnave de SIDA, de la 118 persoane în 2014 la 125 în 2016, apoi 121 în 2017 și 122 persoane în 2018. Cu siguranță o mai bună educație de



prevenție ar diminua simțitor numărul de cazuri, conștientizarea și responsabilizarea persoanelor fiind absolut necesare.

**Tabel 224 Indemnizația lunară de hrană (sume plătite) pentru persoanele infectate cu HIV sau bolnave de SIDA (nr. persoane) în Regiunea Sud-Est și în județele componente (2014-2018)**

Regiune, județ	2014		2015		2016		2017		2018	
	nr. pers.	mii lei	nr. pers.	mii lei	nr. pers.	mii lei	nr. pers.	mii lei	nr. pers.	mii lei
Regiunea Sud-Est	1616	7625195	1668	7898535	1721	8660872	1768	10326620	1813	10596073
Brăila	118	559218	123	584771	125	624722	121	703676	122	711132
Buzău	93	440772	100	472414	103	518545	105	618836	108	632620
Constanța	887	4197536	899	4277892	920	4653070	957	5582288	978	5714803
Galăț	318	1490239	331	1549510	347	1731367	350	2040152	360	2096410
Tulcea	43	199418	50	237781	56	281945	61	355818	65	381846
Vrancea	157	738012	165	776167	170	851223	174	1025850	180	1059262

Sursa: insse.ro, date prelucrate Tempo online, 2020

Alocația de stat pentru copii reprezintă, pentru unele familii defavorizate, singura sursă constantă de venit. Creșterea alocației de stat pentru copii este un stimulent pentru creșterea natalității, dar aceasta trebuie dublată de acțiuni de educare și responsabilizare a părinților privind destinația sumelor primite de la stat pentru creșterea nivelului de trai al copiilor. Scăderea numărului de copii la nivel național se reflectă și în Regiunea Sud-Est și în județul Brăila. Dacă în 2014 în evidențele județene Brăila erau beneficiari de alocație de stat 54917 copii, în 2018 numărul lor s-a redus cu 8,1%, ajungând la 50485 beneficiari.

**Tabel 225 Alocația de stat pentru copii (sume plătite) pentru beneficiarii (nr. persoane) din Regiunea Sud-Est și din județele componente (2014-2018)**

Regiune, județ	2014		2015		2016		2017		2018	
	nr. pers.	mii lei	nr. pers.	mii lei	nr. pers.	mii lei	nr. pers.	mii lei	nr. pers.	mii lei
Regiunea Sud-Est	471551	333745.8	464531	439151.2	457554	546762.3	449984	539953.8	442588	530025.8
Brăila	54917	37786.9	53760	49757.4	52641	62316.6	51520	61216	50485	60240.1
Buzău	80538	56561.9	78997	74374.9	77426	92388.8	75696	90330.4	73745	88382.4
Constanța	130304	95480.6	129922	125430.4	129537	156548.7	128822	156775	128015	154490.8
Galăț	101507	69916.7	98938	92138	96649	114607	94345	112666.2	92403	110267.6
Tulcea	39364	27895.4	38843	36702	38345	45568	37646	44651.3	36912	43704.1
Vrancea	64921	46104.3	64071	60748.3	62956	75333.4	61955	74314.9	61028	72940.7

Sursa: insse.ro, date prelucrate Tempo online, 2020

În condițiile unei îmbătrâniri accentuate a populației, statul acordă o serie de stimulente pentru creșterea natalității. Politica demografică a țării promovează acordarea indemnizației și un stimulent lunar pentru creșterea copilului, ceea ce a determinat o creștere relativă a numărului de beneficiari. Cu toate facilitățile privind concediul de creștere a copilului acordat oricărui dintre părinți, stimulente pentru

reîncadrarea mamelor pe piața muncii înainte ca să împlinească copilul vârsta de 2 ani, aceste forme de asistență socială nu au ca efect creșterea natalității. Este nevoie ca întreaga viață economică și socială să fie regândită pentru a găsi modalitățile optime de stabilizare a cât mai multor tineri în țară și să asigure dezvoltarea și viitorul națiunii.

Conform Strategiei de dezvoltare durabilă a României pentru orizontul de timp 2030, e nevoie de cultivarea rezilienței populației, în așa fel încât cetățeanul, într-un cadru instituțional echitabil, să își poată realiza visurile acasă<sup>102</sup>. În perioada 2009-2017, s-au înregistrat progrese și în privința acordării alocațiilor de stat pentru copii, pentru susținerea familiei și de plasament, de acordare a concediului și indemnizației pentru creșterea copilului.

**Tabel 226 Indemnizația pentru creșterea copilului și stimulentele lunare (sume plătite) pentru beneficiarii (nr. persoane) din Regiunea Sud-Est și din județele componente (2014-2018)**

Regiune, județ	2014		2015		2016		2017		2018	
	nr. pers.	lei	nr. pers.	lei	nr. pers.	lei	nr. pers.	lei	nr. pers.	lei
<b>Indemnizația pentru creșterea copilului</b>										
Regiunea Sud-Est	13416	138456853	13227	140396447	13351	179405321	15041	287867393	16261	326426642
Brăila	1410	13575906	1355	13374789	1429	17825287	1598	29184151	1716	33076664
Buzău	2206	21205369	2156	21101106	2053	25582975	2294	41364694	2466	45169260
Constanța	4543	50992498	4491	51982678	4651	67869800	5332	111500255	5778	125719818
Galați	2633	27464829	2601	28180718	2586	35636125	2953	56845981	3207	65813089
Tulcea	985	9468758	970	9651409	979	12291295	1040	18614953	1136	21565863
Vrancea	1639	15749493	1654	16105747	1653	20199839	1824	30357359	1958	35081948
<b>Stimulentele lunare pentru creșterea copilului (lei)</b>										
Regiunea Sud-Est	3815	23751717	4190	25937246	4609	29732373	8211	63405886	9657	75425234
Brăila	377	2363286	424	2604219	445	2834525	809	6291727	1001	7926180
Buzău	596	3727631	650	4055202	740	4756692	1309	10248994	1541	12181603
Constanța	1369	8641293	1552	9657743	1697	11017984	2924	22597462	3393	26557150
Galați	774	4755729	800	4950969	876	5700237	1614	12511985	1871	14614488
Tulcea	291	1788998	317	1956675	353	2265883	615	4698189	695	5381548
Vrancea	408	2474780	447	2712438	498	3157052	940	7057529	1156	8764265

Sursa: insse.ro, date prelucrate Tempo online, 2020

Pentru susținerea familiilor aflate în dificultate financiară, statul român oferă alocații al căror număr a variat semnificativ în perioada 2014-2018. Astfel, la nivelul Regiunii Sud-Est de acest ajutor au beneficiat 33678 persoane în 2014, număr care a crescut cu 1,1% în 2015, după care a scăzut continuu, astfel că în 2018 doar 29678 persoane mai îndeplineau condițiile pentru a obține aceste alocații. La nivelul județului Brăila, erau 13% din persoanele înregistrate la nivelul regiunii care primeau alocația pentru susținerea familiei, iar în 2018 ponderea lor a scăzut la 11,9%. Județul Buzău înregistra, în 2018, cele mai multe persoane care beneficiau de această alocație (27,7% din beneficiarii pe regiune), iar județul Tulcea avea cele mai puține persoane beneficiare (5,8%).

<sup>102</sup> <https://servicii-sociale.gov.ro/ro/index>

**Tabel 227 Alocația pentru susținerea familiei (sume plătite) pentru beneficiarii (nr. persoane) din Regiunea Sud-Est și din județele componente (2014-2018)**

Regiune, județ	2014		2015		2016		2017		2018	
	nr. pers.	lei	nr. pers.	lei	nr. pers.	lei	nr. pers.	lei	nr. pers.	lei
Regiunea Sud-Est	33678	33717786	37504	68985192	36802	67420767	34390	63611918	29678	55884919
Brăila	4383	4147673	4829	8351255	4665	8108821	4141	7339880	3519	6340932
Buzău	9450	9193058	10481	19082868	10306	18257712	9430	16707526	8227	14747158
Constanța	3978	4405805	4771	9514443	4573	9215761	4326	8923218	3747	7938577
Galati	8921	8757198	9745	17527985	9619	17125223	9018	16046408	7585	13759068
Tulcea	1572	1634723	1776	3309471	1843	3498396	1839	3589759	1718	3456054
Vrancea	5374	5579329	5902	11199170	5796	11214854	5636	11005127	4882	9643130

Sursa: insse.ro, date prelucrate Tempo online, 2020

În perioada 2009 - 2017, cadrul legislativ a fost îmbunătățit prin aprobarea unor măsuri care au vizat reglementarea, funcționarea și finanțarea serviciilor sociale, precum: elaborarea unor noi standarde minime de calitate pentru toate tipurile de servicii sociale, aprobarea standardelor de cost pentru serviciile sociale, crearea Nomenclatorului serviciilor sociale, îmbunătățirea procedurii de acreditare a furnizorilor de servicii sociale și a procedurii de licențiere a serviciilor, îmbunătățirea regulamentelor de organizare și funcționare ale serviciilor publice de asistență socială, continuarea derulării de programe de finanțare a serviciilor sociale (programul de acordare a subvențiilor asociațiilor și fundațiilor române cu personalitate juridică care înființează și administrează unități de asistență socială, programe de interes național, proiecte cu fonduri europene). A fost aprobată Legea nr. 196/2016 privind venitul minim de incluziune, care reglementează instituirea acestui tip de venit, ca beneficiu de asistență socială acordat familiilor și persoanelor singure aflate în situație de dificultate, în scopul prevenirii și combaterii sărăciei și riscului de excluziune socială.

**Tabel 228 Subvenții pentru asociații și fundații (sume plătite) pentru beneficiarii (nr. persoane) din Regiunea Sud-Est și din județele componente (2014-2018)**

Regiune, județ	2014		2015		2016		2017		2018	
	nr. pers.	lei	nr. pers.	lei	nr. pers.	lei	nr. pers.	lei	nr. pers.	lei
Regiunea Sud-Est	861	1596466	909	1833834	802	1569858	398	624088	82	245514
Brăila	196	457161	290	782574	240	661202	149	354796	-	-
Buzău	363	706473	314	644109	296	585543	68	203250	82	245514
Constanța	12	35919	10	29750	10	5174	-	-	-	-
Galati	50	77472	50	67451	16	20685	16	46242	-	-
Tulcea	-	-	-	-	-	-	-	-	-	-
Vrancea	240	319441	245	309950	240	297254	165	19800	-	-

Sursa: insse.ro, date prelucrate Tempo online, 2020

La nivelul Regiunii Sud-Est, funcționau în 2016, un număr de 14 asociații și fundații beneficiare de subvenții de la stat. Dintre acestea, pe raza județului Brăila

activau 5 astfel de asociații și fundații (la fel și în județul Buzău), cele mai multe din întreaga regiune. În 2018, în județul Brăila nu mai funcționa nici o fundație sau asociație care să beneficieze de sume plătite de stat.


Analizând evoluția numărului de cereri de ajutor social pentru asigurarea venitului minim garantat pentru perioada 2014-2018 la nivelul Regiunii Sud-Est, se constată că în județul Buzău au existat la plată cele mai multe cereri de ajutor social. Județul Brăila deține ponderea de 9,8% dintre cererile înregistrate la nivel de regiune, în sumă de 12156432 lei.

**Tabel 229 Ajutoare sociale pentru asigurarea venitului minim garantat (sume plătite) pentru beneficiarii (nr. persoane) din Regiunea Sud-Est și din județele componente (2014-2018)**

Regiune, județ	2014		2015		2016		2017		2018	
	nr. pers.	lei	nr. pers.	lei	nr. pers.	lei	nr. pers.	lei	nr. pers.	lei
Regiunea Sud-Est	39916	105783472	40865	109771399	41523	133002297	40401	129883769	34894	110679161
Brăila	4350	12647866	4638	13334594	4717	16178855	4413	15092364	3417	12156435
Buzău	11114	29472117	11632	30676022	11856	37401536	11557	36671541	10250	32215406
Constanța	5243	12453855	4798	12546562	4685	15105907	4440	14426963	3903	12554020
Galați	10715	30307662	11255	31288869	11365	37053517	11025	36007799	9221	29375634
Tulcea	2186	5474917	2298	5809557	2350	6946559	2382	7108678	2217	6512652
Vrancea	6308	15427055	6244	16115795	6550	20315923	6584	20576424	5886	17865014

Sursa: insse.ro, date prelucrate Tempo online, 2020

În perioada 2014-2018, numeroase persoane din județul Brăila au beneficiat de acordarea ajutorului social, de acordare a ajutoarelor pentru încălzirea locuinței și de programul privind stimularea participării la învățământul preșcolar a copiilor provenind din familii defavorizate, prin majorarea cuantumurilor și corelarea acestora cu modele europene, în scopul activizării persoanelor și reducerii dependenței de măsurile sociale pasive. La nivel național, cheltuielile cu toate aceste măsuri de sprijin pentru persoanele aflate în nevoie reprezintă o pondere însemnată în PIB-ul țării: 14,5% în 2014 și 14,1% în 2017.



**Figura nr. 138 Pondere cheltuielilor (% din PIB) din cadrul fiecărei funcții de prestație socială**

Sursa: insse.ro, date prelucrate Tempo online, 2020

Pentru asigurarea unei abordări coordonate și fundamentate pe dovezi în elaborarea și implementarea politicilor, programelor și intervențiilor orientate către persoanele sărace și vulnerabile și către zonele sărace și marginalizate, respectiv pentru creșterea calității serviciilor publice, a fost creat la nivel național un set de instrumente de planificare strategică (hărți interactive privind distribuția teritorială a serviciilor sociale și infrastructura acestora, nevoia de servicii sociale și de infrastructură, rata sărăciei relative și rata sărăciei în muncă).

În ceea ce privește infrastructura de servicii sociale de la nivelul județului Brăila, cel mai important furnizor este Direcția Generală de Asistență Socială și Protecție a Copilului (D.G.A.S.P.C.) din subordinea Consiliului Județean Brăila, la care se adaugă direcțiile sau serviciile publice de asistență socială din cadrul unor primării și o serie de fundații și asociații acreditate în acest sens. În total, la nivelul județului sunt acreditați la nivelul lunii lunie 2020, să furnizeze servicii sociale, în conformitate cu prevederile Legii nr. 197/2012 și ai H.G. nr. 118/2014, 53 de furnizori, dintre care 30 publici și 23 privați.<sup>103</sup>

Una dintre problemele importante de la nivelul județului este faptul că doar 50% dintre primăriile de județ sunt acreditate să furnizeze servicii sociale. Pe de altă parte, numărul de beneficiari de prestații sociale este ridicat și generează cheltuieli ridicate pentru bugetele locale, făcând beneficiarii dependenți de acestea, în lipsa unor programe complementare de educare, informare și consiliere.

La nivelul Municipiului Brăila, majoritatea furnizorilor de servicii sociale este reprezentată de instituții publice, și anume Direcția Generală de Asistență Socială (DGASPC) și Direcția de Asistență Socială (DAS). De altfel, DGASPC-ul este cel mai mare furnizor de servicii sociale din județul Brăila, serviciile lor fiind completate în municipiu de cele pe care le oferă serviciul public de asistență socială respectiv DAS.

**Direcția Generală de Asistență Socială și Protecția Copilului Brăila** este instituție publică, în subordinea Consiliului Județean Brăila care realizează și aplică, la nivel județean, măsurile, politicile și strategiile de asistență socială în domeniul protecției copilului, familiei, persoanelor cu handicap și oricăror persoane aflate în nevoie, prin dezvoltarea și diversificarea serviciilor sociale specializate, în funcție de nevoile sociale identificate, cu scopul prioritar de a menține/dezvolta funcționalitatea socială a beneficiarilor, urmărind menținerea/ integrarea/ reintegrarea în mediul propriu de viață familial și comunitar.<sup>104</sup> Structura organizatorică include:

**Structuri cu activitate în protecția și promovarea drepturilor copilului:**

- Complexul de servicii pentru evaluarea și recuperarea copilului cu dizabilități cu cele patru componente:
  - Serviciul de Evaluare Complexă a Copilului cu Dizabilități - echipa mobilă
  - Centrul de consiliere și asistență specializată pentru copii cu tulburări de spectru autist și familiile acestora
  - Centrul de Recuperare

<sup>103</sup> Conform informațiilor primite de la Agenția Județeană pentru Prestații și Inspecție Socială Brăila

<sup>104</sup> Informații preluate de pe site-ul <https://dgaspcbraila.ro/>

- Compartimentul de Asistență și Sprijin pentru Readaptarea Copilului cu Probleme Psihosociale
  - Centrul de Asistență Maternală Profesionistă
  - Complexul de servicii pentru pregătirea și sprijinirea integrării sau reintegrării copilului în familie cu cele două componente :
    - Centrul pentru Pregătirea și Sprijinirea Integrării sau Reintegrării Copilului în Familie
    - Centrul pentru copii ai căror părinți sunt plecați la muncă în străinătate
- Compartimentul Adopției și Postadopției
- Complexul de Servicii pentru Copiii cu Dizabilități „Pescărușul” cu cele trei componente :
  - Centrul de plasament „Mica Sirena ”
  - Centrul de plasament „Delfinul”
  - Centrul de recuperare
- Complexul de Tip Familial pentru Copii cu Dizabilități „Surâsul Copilariei” care are în componență 10 apartamente de tip familial
- Centrul cu Module de Tip Familial „Floare de Colț” cu cele trei căsuțe de tip familial și un apartament de tip familial pentru copii, situate în județ :
  - Căsuța de tip familial „Narcisa” - Însurăței;
  - Căsuța de tip familial „Lăcrămioara” - Însurăței;
  - Căsuța de tip familial „Panseluța” - Bărgăanu;
  - Apartamentul de tip familial „Felix” - Făurei
- Complexul de Tip Familial „Universul Copiilor” care are în componență 1 căsuță de tip familial și 9 apartamente de tip familial.
- Complexul de servicii pentru protecția în regim de urgență a copilului, a cuplului mama - copil și a victimelor violenței în familie cu cele patru componente:
  - Centrul de Consiliere și Intervenție pentru Copilul Abuzat, Neglijat, Exploatat, Repatriat - linie telefonică de urgență
  - Centrul de plasament în regim de urgență pentru copilul abuzat, neglijat, exploatat
  - Centrul maternal „Alexandra”
  - Centrul de consiliere și găzduire pentru victimele violenței în familie (2 apartamente de tip familial).

#### **Structuri cu activități în domeniul protecției și promovării drepturilor persoanei cu handicap**

- Centrul de Ingrijire și Asistență pentru Persoanele Adulte cu Handicap Brăila
- Centrul de Ingrijire și Asistență pentru Persoanele Adulte cu Handicap Bărgăanu
- Centrul pentru Viață Independentă pentru Persoane Adulte cu Dizabilități Racovița
- Centrul cu module de tip familial „Floare de Colț” cu cele două locuințe protejate pentru persoane adulte cu handicap:

- Locuința protejată „Camelia” - Făurei
- Locuința protejată „Magnolia” - Făurei
- Complexul de servicii pentru copii și tineri cu dizabilități „Pescărușul” :
  - Locuința protejată „Nufărul”
- Serviciul de Stabilire, Evidență și Plată Prestații Sociale
- Serviciul de Evaluare Complexă a Persoanei Adulte cu Handicap

La nivelul DGASPC Brăila au fost derulate/se derulează următoarele proiecte finanțate din fonduri europene:

**Creșterea șanselor de integrare socială și ulterior acces pe piața muncii a persoanelor diagnosticate cu tulburare spectru autist prin diagnosticarea precoce și facilitarea accesului la servicii și programe de recuperare și asistență specializată**, proiect derulat în colaborare cu Fundația Romanian Angel Appeal și Direcția Protecția Copilului. În cadrul DGASPC Brăila funcționează Centrul de consiliere și asistență pentru persoanele cu tulburări de spectru autist (TSA) care funcționează în cadrul Complexului de servicii pentru copii cu dizabilități „Elpida”;

**Comunitate pregătită, copil integrat - suport pentru integrarea școlară și socială a copiilor cu tulburări din spectrul autist**, proiect derulat în colaborare cu Fundația Romanian Angel Appeal și Direcția Protecția Copilului.

**Infiiințarea a 2 centre de consiliere și găzduire pentru victimele violenței în familie din județul Brăila (182.266,00 euro)**. Finanțare Mecanismul Financiar Norvegian 2009-2014, prin programul RO20 „Violența domestică și violența bazată pe deosebirea de sex”, în parteneriat cu Inspectoratul de Poliție Județean Brăila, finalizat la data de 30.04.2016. Valoarea totală eligibilă a proiectului a fost de 182.266,00 Euro, respectiv 802.881,73 lei, reprezentând 85% fonduri externe nerambursabile prin Mecanismul Financiar Norvegian 2009-2014 și 15% cofinanțare națională/publică.

**Niciodată singuri!**. Obiectul convenției îl constituie finanțarea acordată beneficiarului de la bugetul de stat, prin bugetul alocat Autorității finanțatoare, în cadrul programului de interes național „Infiiințarea de servicii sociale de tip centre de zi, centre respiro/centre de criza si locuinte protejate in vederea dezinstițuționalizării persoanelor cu dizabilități aflate în instituții de tip vechi și pentru prevenirea institutionalizării persoanelor cu dizabilități din comunitate”, pentru punerea în aplicare a proiectului „Niciodată singuri!”. Valoarea finanțării nerambursabile reprezintă finanțarea acordată de autoritatea finanțatoare și este în sumă de 1.304.100 lei, conform bugetului proiectului. Valoarea contribuției proprii a Beneficiarului este în suma de 1.449.000 lei.<sup>105</sup>

**VENUS - Impreună pentru o viață sigură! - (51.080.375,72 lei)**. Finanțare P.O.C.U., D.G.A.S.P.C. Brăila este partener al Agenției Naționale pentru Egalitate de Șanse între Femei și Bărbați, valoarea eligibilă pentru Brăila fiind de 31.088.079,20 lei. Obiectivul general al proiectului vizează crearea și dezvoltarea rețelei naționale inovative integrate de locuințe protejate destinate victimelor violenței domestice (cod serviciu social 8790CR-VD-III).

<sup>105</sup> Informații preluate de pe site-ul <https://dgaspcbraila.ro/index.php/proiecte/>

**TEAM-UP: Progres în calitatea îngrijirii alternative a copiilor - (2.657.162.612,32 lei).** Finanțare POCU, DGASPC Brăila este partener al Autorității Naționale pentru Protecția Drepturilor Copilului și Adopție, valoarea eligibilă pentru Brăila fiind de 31.088.079,20 lei. Obiectivul general al proiectului este: *Creșterea calității sistemului de asistență socială și a numărului de asistenți maternali la nivelul comunității, prin introducerea de instrumente și proceduri și prin îmbunătățirea nivelului de competențe al profesioniștilor din sistem.*<sup>106</sup>

La nivelul municipiului Brăila, Direcția de Asistență Socială este instituția înființată în subordinea Consiliului Local Brăila, specializată în administrarea și acordarea beneficiilor de asistență socială și a serviciilor sociale, cu scopul de a asigura aplicarea politicilor sociale în domeniul protecției copilului, familiei, persoanelor vârstnice, persoanelor cu dizabilități, precum și altor persoane, grupuri sau comunități aflate în nevoie socială. Direcția administrează următoarele servicii sociale:

1. Adăpost de Noapte;
2. Centrul Comunitar Bunici și Nepoți;
3. Centru Social Multifuncțional;
4. Căminul pentru persoane vârstnice “Sfinții Apostoli Petru și Pavel”;
5. Căminul pentru persoane vârstnice “Lacu Sărat”;
6. Complexul rezidențial “Sfânta Maria” Brăila cu două servicii sociale: Căminul pentru persoane vârstnice și Centrul Rezidențial de îngrijire și asistență;
7. Unitate de îngrijire la domiciliu;
8. Asistent personal al persoanei cu handicap grav;
9. Echipa mobilă pentru servicii de intervenție în stradă a victimelor violenței în familie.

### 3.4. Cultura

Cultura județului Brăila<sup>107</sup> gravitează în principal în jurul activităților culturale care se desfășoară în municipiul Brăila. Beneficiind de o bogată tradiție istorică, culturală și spirituală, județul Brăila îmbină în mod armonios tradiționalul cu modernul și trecutul cu prezentul, potențialul cultural putând fi folosit pentru dezvoltarea infrastructurii, a zonelor rurale, a turismului și a resurselor umane.

Biblioteca publică<sup>108</sup> joacă un rol vital în comunitățile deservite, fiind principala instituție care oferă servicii de informare și documentare sub diverse forme și în contexte diferite. Astfel, aceasta contribuie la dezvoltarea personală a utilizatorilor prin educația formală, prin educația pe tot parcursul vieții, prin activitățile desfășurate după încheierea orelor de școală, prin cultura informației, activități de petrecere a timpului liber sau acces la informații. Un alt aspect acoperit de către biblioteca publică

<sup>106</sup> Informații preluate de pe site-ul <https://dgaspcbraila.ro/index.php/proiecte/>

<sup>107</sup> [http://www.cultura.ro/sites/default/files/inline-files/\\_SCPN%202016-2022anexainavizare\\_0.pdf](http://www.cultura.ro/sites/default/files/inline-files/_SCPN%202016-2022anexainavizare_0.pdf)

<sup>108</sup> [https://www.culturadata.ro/wp-content/uploads/2018/07/1\\_Indici\\_despre\\_Sectorul\\_Cultural\\_la\\_Nivel\\_Regional\\_2005.pdf](https://www.culturadata.ro/wp-content/uploads/2018/07/1_Indici_despre_Sectorul_Cultural_la_Nivel_Regional_2005.pdf)



este legat de coeziunea socială, spațiul instituției transformându-se într-un loc al întâlnirii și un centru pentru dezvoltarea comunitară. Identitatea culturală și locală reprezintă probleme cu un impact semnificativ asupra comunității și care trebuie să fie popularizate prin intermediul bibliotecii publice, iar imaginația și creativitatea dezvoltă interesul publicului pentru activitățile culturale. Toate acestea demonstrează că biblioteca publică deține un rol social special în comunitate, iar serviciile oferite de către aceasta sunt axate pe îndeplinirea acestui rol.

La nivelul Regiunii Sud-Est funcționează numeroase biblioteci publice, ce reprezintă 12% din totalul național. În județul Constanța sunt cele mai multe astfel de unități culturale (21,9% din totalul regional), iar cele mai puține sunt în județul Tulcea (10,4%). În județul Brăila, la nivelul anului 2018, funcționau 13,2% din bibliotecile regionale. Dintre acestea, 98 erau în unități școlare (65,3%), 38 biblioteci publice (25%), o bibliotecă județeană și 3 orășenești, iar 34 dintre biblioteci sunt în mediul rural (22,7%).

**Tabel 230 Categoriile de biblioteci în Regiunea Sud-Est și în județele componente**

Categoriile de biblioteci	2014	2015	2016	2017	2018
<b>Total Regiunea Sud-Est, din care</b>	<b>1321</b>	<b>1234</b>	<b>1184</b>	<b>1147</b>	<b>1139</b>
ale instituțiilor de învățământ superior	8	7	7	7	7
specializate	73	68	61	50	52
școlare	969	889	852	836	830
publice	271	270	264	254	250
județene	6	6	6	6	6
municipale și orășenești	29	29	29	29	27
comunale	236	235	229	219	217
<b>Total Brăila, din care</b>	<b>163</b>	<b>158</b>	<b>157</b>	<b>151</b>	<b>150</b>
specializate	14	15	15	14	14
școlare	109	103	102	99	98
publice	40	40	40	38	38
județene	1	1	1	1	1
municipale și orășenești	3	3	3	3	3
comunale	36	36	36	34	34
<b>Total Buzău, din care</b>	<b>273</b>	<b>258</b>	<b>247</b>	<b>241</b>	<b>235</b>
specializate	10	10	9	8	9
școlare	209	190	182	177	171
publice	57	58	56	56	55
județene	1	1	1	1	1
municipale și orășenești	4	3	3	3	3
comunale	52	54	52	52	51
<b>Total Constanța, din care</b>	<b>281</b>	<b>273</b>	<b>264</b>	<b>253</b>	<b>249</b>
ale instituțiilor de învățământ superior	6	5	5	5	5
specializate	30	26	22	18	19
școlare	210	207	203	198	195
publice	35	35	34	32	30
județene	1	1	1	1	1
municipale și orășenești	11	12	12	12	10
comunale	23	22	21	19	19

Categorii de biblioteci	2014	2015	2016	2017	2018
<b>Total Galați, din care</b>	<b>265</b>	<b>242</b>	<b>227</b>	<b>226</b>	<b>225</b>
ale instituțiilor de învățământ superior	2	2	2	2	2
specializate	6	4	5	3	3
școlare	197	178	164	166	166
publice	60	58	56	55	54
județene	1	1	1	1	1
municipale și orășenești	3	3	3	3	3
comunale	56	54	52	51	50
<b>Total Tulcea, din care</b>	<b>145</b>	<b>131</b>	<b>129</b>	<b>118</b>	<b>119</b>
specializate	3	3	3	1	1
școlare	103	89	88	82	83
publice	39	39	38	35	35
județene	1	1	1	1	1
municipale și orășenești	4	4	4	4	4
comunale	34	34	33	30	30
<b>Total Vrancea, din care</b>	<b>194</b>	<b>172</b>	<b>160</b>	<b>158</b>	<b>161</b>
specializate	10	10	7	6	6
școlare	144	122	113	114	117
publice	40	40	40	38	38
județene	1	1	1	1	1
municipale și orășenești	4	4	4	4	4
comunale	35	35	35	33	33

Sursa: inse.ro, date prelucrate Tempo online, 2020

Avizi de lectură, locuitorii județului Brăila au posibilitatea să aleagă cărțile preferate din cele 58 de biblioteci din municipiul Brăila (38,7%), 2 în Făurei (1,3%), 6 din Ianca (4%) și 3 din Însurăței (2%). Acestora li se adaugă cele din mediul rural: 4 în Frecăței, câte 3 în Berteștii de Jos, Galbenu, Stăncuța, Victoria, Vișani, Viziru și Zăvoaia și câte 2 sau 1 în celelalte comune. Dintre aceste biblioteci din mediul rural, numai câte 1 în fiecare comună este bibliotecă publică, mai puțin în comunele Grădiștea și Surdila-Găiseanca, unde nu este nici o bibliotecă publică ci numai școlară.

În municipiul Brăila, biblioteca Județeană "Panait Istrati" este găzduită de o clădire de patrimoniu ce aparține familiei Alexandrescu, mari negustori din portul Brăila. Clădirea, cu două nivele, apare în planul urbanistic al orașului încă din 1856, fiind construită în stil neoclasic. Tavanele încăperilor sunt bogat decorate cu picturi în diverse stiluri: rococo, baroc, oriental (în camera maură) sau grecesc, realizatorul picturilor fiind pictorul Petre Alexandrescu. Scara, inițial construită din lemn, nu a mai putut fi recuperată și a fost refăcută din beton armat, însă balustrada din fier este cea originală. Tot originale sunt și coloanele de la parter, îmbrăcate în marmură, oglinda venețiană, geamurile ușilor sau pardoseala din gresie.

Pe fondul lipsei financiare pentru achiziția de noi volume, fondul de carte al bibliotecilor a scăzut în toată perioada analizată (2014-2018), bibliotecarii încercând cu efort să aducă în rafturi cărți pentru toate genurile și pentru toate categoriile de cititori. Județul Brăila deținea în bibliotecile sale, la nivelul anului 2018, 11,2% din fondul de carte al regiunii. Cea mai mare pondere o are județul Constanța, cu 27,5%, iar cele mai puține cărți în biblioteci sunt în județul Vrancea (10,4%).

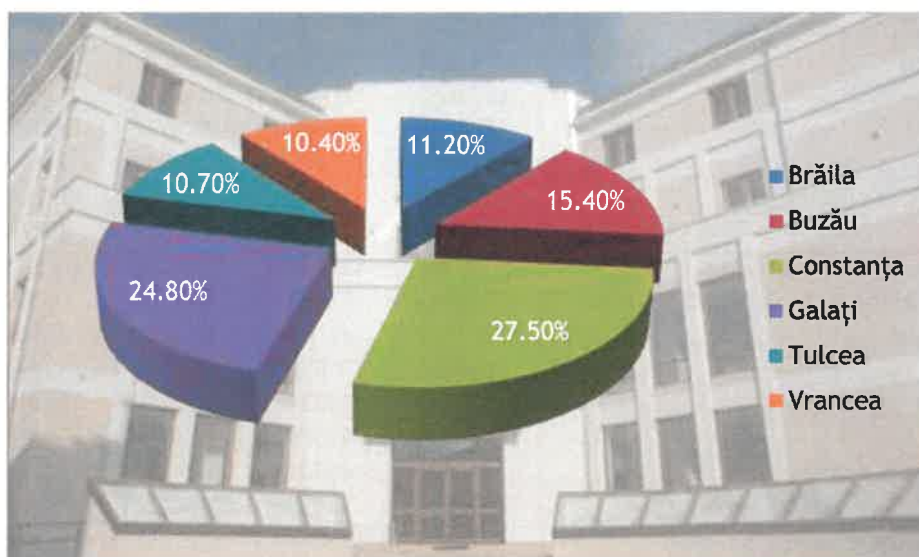


Figura nr. 139 Ponderea pe județe a fondului de carte din biblioteci

Sursa: insse.ro, date prelucrate Tempo online, 2020

Cele mai multe volume existente sunt în bibliotecile școlare (48,5% la nivel regional și 55,1% la nivelul județului Brăila), urmate de cele publice (37,7% la nivel regional și 36,7% la nivelul județului Brăila).

Dintre volumele bibliotecilor publice, la nivelul județului Brăila 53,3% aparțin bibliotecile județene, 6,2% celor municipale și orășenești, iar 40,5% celor comunale.

Tabel 231 Volume existente (număr) în bibliotecile din județele Regiunii Sud-Est, pe categorii de biblioteci

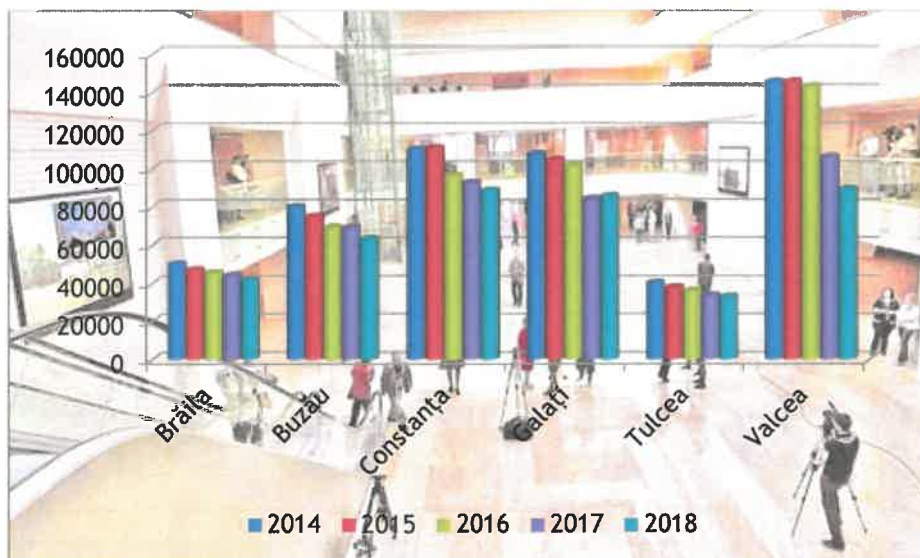
Categoriile de biblioteci	2014	2015	2016	2017	2018
Total Regiunea SUD-EST, din care	15741824	15461376	15183281	14993598	14955864
ale instituțiilor de învățământ superior	1420217	1367285	1374010	1378262	1380802
specializate	869326	844265	731588	613081	687939
școlare	7757556	7499810	7339030	7340920	7255446
publice	5694725	5750016	5738653	5661335	5631677
județene	2551953	2622674	2663040	2674535	2683642
municipale și orășenești	1082586	1076238	1063067	1039741	1008611
comunale	2060186	2051104	2012546	1947059	1939424
Total Brăila, din care	1736196	1728519	1720088	1695248	1668862
ale instituțiilor de învățământ superior	12075	12077	12079	12079	12104
specializate	130349	131027	131488	124028	124292
școlare	976113	957622	945496	937913	920273
publice	617659	627793	631025	621228	612193
județene	326468	329321	332068	335900	326098
municipale și orășenești	37363	37809	37333	37541	37965
comunale	253828	260663	261624	247787	248130

Categoriile de biblioteci	2014	2015	2016	2017	2018
<b>Total Buzău, din care</b>	<b>2455325</b>	<b>2408514</b>	<b>2349142</b>	<b>2339058</b>	<b>2297613</b>
specializate	171282	167709	160732	157357	158188
școlare	1439668	1391235	1346883	1332080	1291981
publice	844375	849570	841527	849621	313733
județene	310840	311712	312983	312677	144456
municipale și orășenești	156070	138408	140952	142691	389255
comunale	377465	399450	387592	394253	847444
<b>Total Constanța, din care</b>	<b>4318483</b>	<b>4327604</b>	<b>4199088</b>	<b>4065907</b>	<b>4107915</b>
ale instituțiilor de învățământ superior	908152	858551	862703	862487	860613
specializate	441303	422437	316630	247435	319489
școlare	1680420	1708350	1699540	1694927	1696586
publice	1288608	1338266	1320215	1261058	1231227
județene	630639	670092	670187	661017	663051
municipale și orășenești	440025	458049	441180	411754	378592
comunale	217944	210125	208848	188287	189584
<b>Total Galați, din care</b>	<b>3895241</b>	<b>3768804</b>	<b>3721637</b>	<b>3745377</b>	<b>3724981</b>
ale instituțiilor de învățământ superior	499990	496657	499228	503696	508085
specializate	42972	37438	43360	26614	26696
școlare	1784487	1678697	1610711	1632939	1594792
publice	1567792	1556012	1568338	1582128	1595408
județene	793505	822648	853061	870326	887805
municipale și orășenești	174980	164583	162844	162943	165165
comunale	599307	568781	552433	548859	542438
<b>Total Tulcea, din care</b>	<b>1666539</b>	<b>1632616</b>	<b>1635292</b>	<b>1588638</b>	<b>1597857</b>
specializate	19029	20646	21462	9141	9181
școlare	869100	837662	844111	827914	833051
publice	778410	774308	769719	751583	755625
județene	275433	272146	273433	275423	279426
municipale și orășenești	143809	144702	145389	147867	147267
comunale	359168	357460	350897	328293	328932
<b>Total Vrancea, din care</b>	<b>1670040</b>	<b>1595319</b>	<b>1558034</b>	<b>1559370</b>	<b>1558636</b>
specializate	64391	65008	57916	48506	50093
școlare	1007768	926244	892289	915147	918763
publice	597881	604067	607829	595717	589780
județene	215068	216755	221308	219192	213529
municipale și orășenești	130339	132687	135369	136945	135166
comunale	252474	254625	251152	239580	241085

Sursa: insse.ro, date prelucrate Tempo online, 2020

La nivelul localităților din județul Brăila, cel mai mare fond de carte este în municipiul Brăila (62,6%). Locuitorii din orașele județului beneficiază de 7,4% din volumele existente în bibliotecile brăilene, iar comunele de 30% din fondul de carte. Cu un număr de volume între 15000 și 20000 se înscriu 27,5% dintre comunele județului Brăila, 42,5% cu un fond de carte cuprins între 10000 și 14999, iar 30% beneficiază de mai puțin de 10000 volume în biblioteca din comună. Scorțaru Nou numără cele mai puține cărți în biblioteca din comună (3609 volume la nivelul anului 2019), iar cele mai multe cărți sunt în Bărăganul (19755 volume).

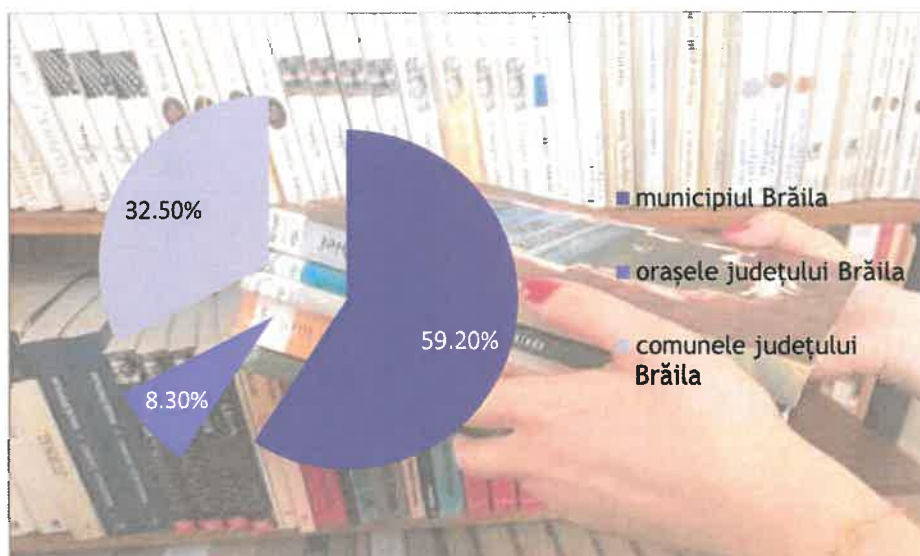
Chiar dacă importanța lecturii a mai scăzut în interesul populației, numărul cititorilor activi îndreptățește bibliotecile să achiziționeze cărți care să satisfacă dorința abonaților.



**Figura nr. 140 Evoluția numărului de cititori activi la bibliotecile din județele Regiunii Sud-Est (2014-2018)**

Sursa: insse.ro, date prelucrate Tempo online, 2020

La nivelul localităților din județul Brăila, cei mai mulți cititori sunt în municipiul Brăila 59,2%, orașele județului dețin 8,3% din cititorii activi la nivelul anului 2018, iar zona rurală 32,5%.



**Figura nr. 141 Ponderea cititorilor activi în bibliotecile din județul Brăila pe medii de rezidență în anul 2018**

Sursa: insse.ro, date prelucrate Tempo online, 2020

Conform unui studiu realizat la nivel național<sup>109</sup>, s-a constatat că mersul la bibliotecă pentru a împrumuta cărți este singura activitate culturală care este desfășurată cu o frecvență uzuală, nu doar ocazională. Astfel, dintre tinerii care împrumută cărți, 39% fac acest lucru de câteva ori pe an sau mai rar, dar pentru 32% dintre aceștia, mersul la bibliotecă este o activitate lunară. Comunele cu cei mai mulți cititori activi sunt Stăncuța (938 persoane) și Galbenu (793 persoane). Cei mai puțini cititori activi sunt în comunele Siliștea (81 persoane) și Mărașu (83 persoane).

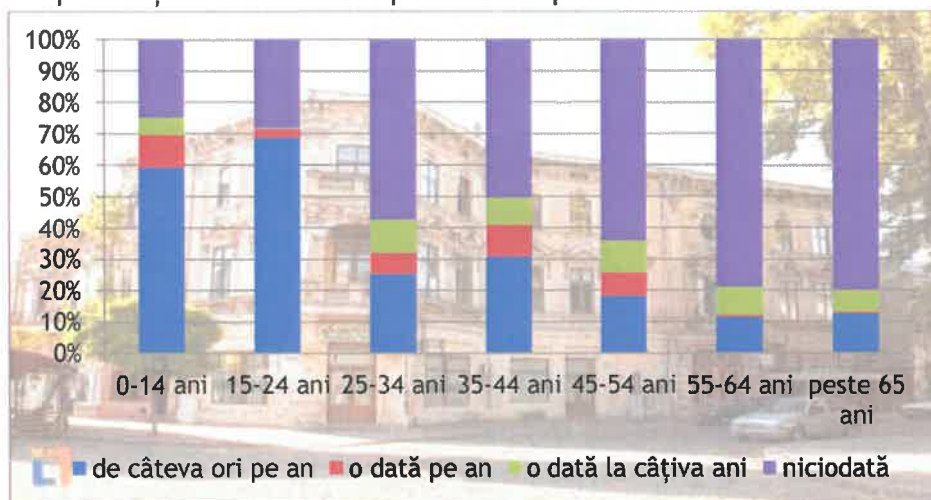
Sondajul efectuat la nivelul județului Brăila și publicat în 2019<sup>110</sup> relevă că 64% dintre respondenți nu frecventează bibliotecile județului și doar 36% au fost cel puțin o dată la bibliotecă. Frecvența este mai mare în rândul femeilor și al populației municipiului Brăila.

**Tabel 232 Frecvența cu care merg la bibliotecă locuitorii județului Brăila**

Frecvența	Ponderea cititorilor (%)			
	Femei	Bărbați	Mediul rural	Municipiul Brăila
de câteva ori pe an	34,1	15,4	10,3	30,2
o dată pe an	7,1	12,2	12,4	11,9
o dată la câțiva ani	8,2	1,9	5	6,9
niciodată	50,6	70,5	72,3	51

Sursa: Barometrul cultural al județului Brăila - raport de cercetare sociologică, 2019

Rezultatele anchetei de teren pe bază de chestionar nu sunt surprinzătoare, dar ar trebui să îngrijoreze mai ales sistemul educațional, în contextul în care cititul cărților se deprinde încă din școală. Chiar dacă internetul a câștigat în preferințele de informare ale românilor, cartea este o sursă sigură de informare, iar lectura unei cărți este un mod plăcut și instructiv de a petrece timpul liber.



**Figura nr. 142 Ponderea cititorilor din județul Brăila pe grupe de vârstă**

Sursa: Barometrul cultural al județului Brăila - raport de cercetare sociologică, 2019

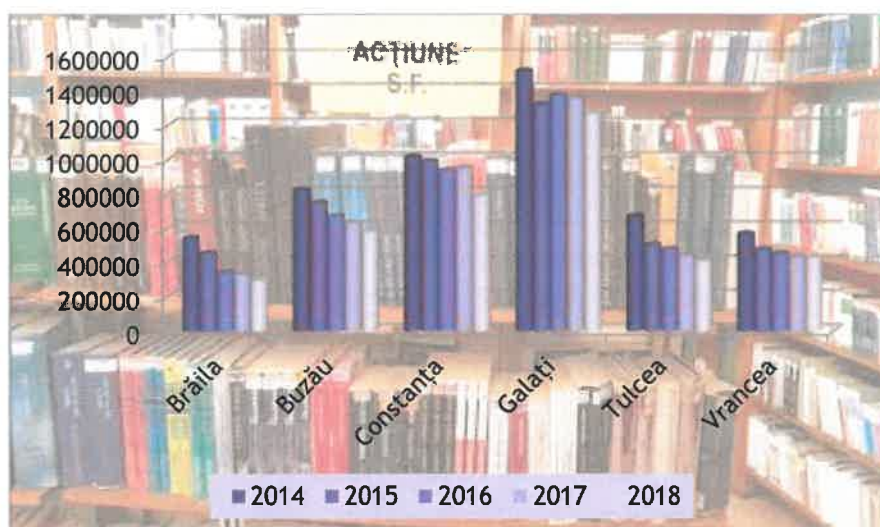
<sup>109</sup> Anăstăsoaie Luciana, Ceobanu Ioana, Hampu Veronica, Studiu privind atitudinea tinerilor față de obiectivele de patrimoniu cultural, Editura Universitară, 2019, culturadata.ro

<sup>110</sup> Ciutacu Claudia Ștefania, Barometrul cultural al județului Brăila - raport de cercetare sociologică, 2019

La nivelul județului Brăila, pe grupe de vârstă, sondajul a demonstrat că ponderea cea mai mare în rândul cititorilor o au elevii, cum e și firesc. Nefiresc însă e ponderea foarte mare a celor care nu au împrumutat niciodată cărți de la bibliotecă la grupa de vârstă 55-64 ani (78,9%), la cea de 45-54 ani (64,2%) și la cea de 25-34 ani (57,5%). Rezultatele acestei lipse de interes pentru lectură are implicații majore în nivelul de cunoștințe și interesul pentru dezvoltare spirituală al populației.

Pe categorii de biblioteci, cei mai mulți cititori frecventează bibliotecile școlare (58,6% la nivelul Regiunii Sud-Est și 62,9% la nivelul județului Brăila), urmate de cele publice (31,4% la nivelul regiunii și 33,3% la nivelul județului Brăila). Cel mai puțin frecventate sunt bibliotecile specializate (3,19% cititori activi la nivel regional și 2,9% la nivelul județului Brăila), urmate de cele ale instituțiilor de învățământ superior (6,7% cititori activi în regiune și 7,7% la nivelul județului Brăila în anul 2018), în condițiile în care internetul oferă alternativa la informare de specialitate.

Numărul de volume eliberate de biblioteci la nivelul județelor Regiunii Sud-Est este în continuă scădere (în județul Brăila au fost eliberate în 2018 doar 54,6% față de anul 2014).



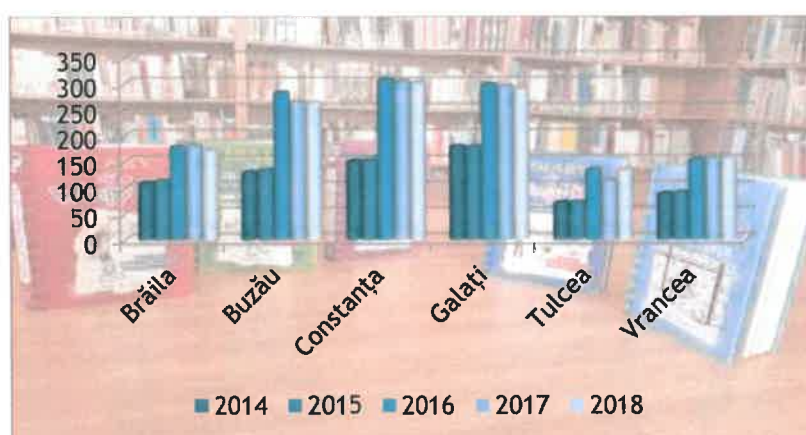
**Figura nr. 143 Dinamica numărului de volume eliberate în județele Regiunii Sud-Est în perioada 2014-2018**

Sursa: insse.ro, date prelucrate Tempo online, 2020

Numărul de volume eliberate la nivelul localităților județului Brăila a avut o curbă puternic descendentă, astfel că acestea reprezentau în 2018 doar 54,5% din numărul volumelor împrumutate de biblioteci la nivelul anului 2014. La nivelul municipiului Brăila, în anul 2018 scăderea a fost cu 45,6% față de 2014, în schimb în orașul Făurei scăderea în 2018 a fost dramatică (cu 67,9%). Și în spațiul rural a scăzut considerabil numărul volumelor eliberate de biblioteci (în Vișani, ponderea volumelor eliberate în 2018 reprezenta numai 17,6% din cele eliberate în 2014, iar în Bordei Verde doar 22,5%). Sunt însă și localități în care ponderea volumelor eliberate în 2018 a fost

mai mare față de 2014, chiar dacă aceasta nu se transpune în creșteri spectaculoase ale numărului de volume împrumutate (Cazasu și Salcia-Tudor au înregistrat o creștere de 1,1% în 2018 față de 2014, creștere de 1,2% în Ciocile și Unirea, și de 1,8% în Stăncuța).

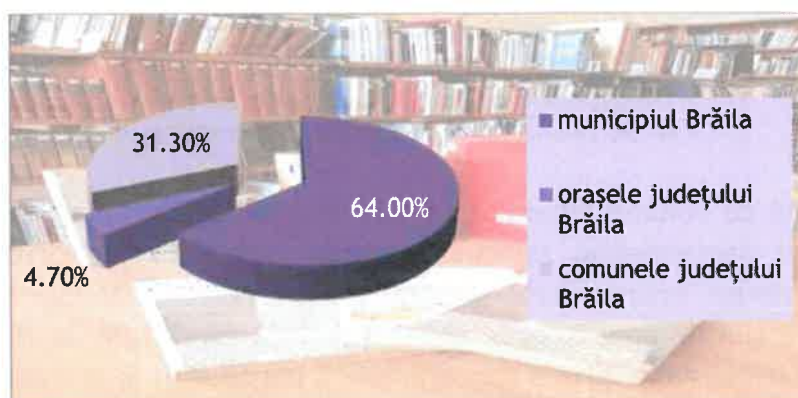
Pe categorii de biblioteci, cele mai multe volume au fost eliberate de bibliotecile publice (55,7% la nivel de regiune și 62,6% la nivelul județului Brăila în anul 2018), urmate de cele școlare (38,4% la nivel de regiune și 35,8% la nivelul județului Brăila. În pofida scăderii numărului de cititori activi și a numărului de volume eliberate, personalul angajat din bibliotecile județelor ce fac parte din Regiunea Sud-Est a crescut, chiar dacă în anul 2018 se înregistrează o ușoară scădere față de 2017. În județul Brăila, de la 108 bibliotecari în 2014, numărul acestora a crescut la 181 în 2017 și a scăzut ușor, la 172 în 2018.



**Figura nr. 144 Evoluția numărului de bibliotecari în județele Regiunii Sud-Est în perioada 2014-2018**

Sursa: inse.ro, date prelucrate Tempo online, 2020

Cei mai mulți bibliotecari brăileni activează în bibliotecile din municipiul Brăila (64%), restul fiind împărțit între bibliotecile din orașe (4,7%) și mediul rural (31,3%).



**Figura nr. 145 Ponderea personalului angajat din bibliotecile județului Brăila în anul 2018**

Sursa: inse.ro, date prelucrate Tempo online, 2020



Comunele Stăncuța și Viziru au câte 3 bibliotecari fiecare, 27,5% dintre comune beneficiază de serviciile a câte 2 bibliotecari, iar în majoritatea comunelor există un singur bibliotecar, excepție făcând comuna Dudești unde nu este nici un bibliotecar.

Infrastructura culturală reprezintă una dintre dimensiunile conceptului de vitalitate culturală, ea contribuind la atractivitatea orașelor atât pentru turiști cât și pentru locuitorii săi<sup>111</sup>. Deși este considerată o dimensiune importantă a vitalității culturale, de cele mai multe ori infrastructura culturală nu este abordată într-o manieră distinctă în studiile de specialitate. Politicile culturale se axează în general pe studii de caz, iar infrastructura culturală devine doar o componentă a unor concepte mai ample precum *orașe creative*, *regenerare urbană*, *industrii/economii creative* etc.

Literatura de specialitate face distincția dintre infrastructura culturală tangibilă (clădiri, spații pentru evenimente culturale, monumente, centre de producție artistice și culturale etc.) și infrastructura culturală intangibilă (activitățile culturale și administrative ce asigură funcționarea infrastructurii culturale tangibile).

În tipologia infrastructurii culturale se folosesc și o serie de delimitări pentru a clarifica definiția conceptului. În primul rând, se diferențiază *infrastructura culturală* (de exemplu o sală de spectacole), *produsele culturale* (o piesă de teatru, un concert, un spectacol etc.) și *instituțiile culturale*<sup>112</sup>.

Un al criteriu de clasificare face distincția dintre elementele de infrastructură ce au ca scop principal oferirea de servicii culturale (muzee, săli de teatru etc.) și elemente de infrastructură care pot oferi ocazional anumite servicii culturale (de exemplu un bar sau un club în care se pot organiza expoziții sau juca piese de teatru).

În general, sunt incluse în categoria infrastructurii culturale doar acele elemente de infrastructură care au ca obiectiv principal oferirea de servicii culturale.

Studiul privind *vitalitatea culturală a orașelor din România*<sup>113</sup> a oferit informații relevante, comparabile și ușor de utilizat pentru decidenții din domeniul culturii.

În ciuda diferitelor abordări mai mult sau mai puțin restrictive, scopul acestui raport a fost acela de a evalua infrastructura culturală adaptată obiectivelor și resurselor. Prin urmare, operaționalizarea infrastructurii culturale ar trebui să producă un set de date pentru orașele din România care să permită compararea și ierarhizarea acestora. În studiul amintit, setul de date a trebuit să se limiteze la informațiile deja disponibile sau pentru obținerea cărora nu au fost necesare costuri financiare semnificative.

În aceste condiții, operaționalizarea folosită în acest studiu s-a limitat la datele statistice disponibile privind infrastructura culturală publică locală: *biblioteci*, *muzee*, *operă*, *filarmonică*, *teatru (dramatic, de animație, muzical)*, *ansambluri artistice*, *centre culturale*, la care se adaugă *cinematografele*.

<sup>111</sup> Bernier S., Marcotte P., 2010, *Les infrastructures culturelles dans la municipalité. Nomenclature, recensement et état des lieux*, <http://www.stat.gouv.qc.ca/statistiques/culture/infrastructuresculturelles.pdf>, (accesat la 16 iunie 2020), p. 3.

<sup>112</sup> companii de teatru, ansambluri artistice, case de producție etc. dar și infrastructurile culturale private care sunt deschise publicului; spre exemplu, o casă de patrimoniu deținută în mod privat, dar care poate fi vizitată de către public, reprezintă un tip de infrastructură culturală.

<sup>113</sup> Iulian Oană I., Matu G., Hampu Veronica, Dinu G., *Vitalitatea culturală a orașelor din România*, Editura Universitară, 2019, culturadata.ro

După realizarea calculelor statistice din cele 46 de orașe care au făcut obiectul studiului, acestea au fost ierarhizate în funcție de punctajele obținute pentru *indicele de infrastructură culturală* la nivelul anului 2016.

Municipiul Brăila a făcut parte din cele 46 de orașe analizate și, cu toată că activitatea culturală a județului Brăila gravitează în jurul municipiului, poziția pe care acesta s-a situat la toți indicatorii analizați nu este una care să mulțumească. Astfel, în clasamentul orașelor analizate în funcție de indicele general de vitalitate culturală (2016), municipiul Brăila a obținut punctajul de -0,33 (din maxim 1 punct), ceea ce l-a clasat pe locul 37 din 46. În acest clasament figurează și municipiile reședință de județ din Regiunea Sud-Est, care ocupă locuri mai bune decât Brăila (Focșani locul 25, Galați locul 26, Buzău locul 31, Constanța locul 35), dar și mai slabe (Tulcea locul 39). În clasamentul orașelor analizate în funcție de *Indicatorul privind infrastructura culturală* (2016), Brăila s-a situat pe locul 34, cu un scor de -0,254. Clasamentul orașelor analizate pe baza indicatorului de cheltuieli bugetare pentru cultură (2016) situează municipiul Brăila pe poziția 34, cu o valoare de -0,79, iar la indicatorul privind resursele umane specializate, poziția ocupată de Brăila este tot 34, cu o valoare a indicelui de -0,31. La indicatorul privind participarea culturală în 2016, Brăila se clasează pe poziția 38, cu -0,33, iar la industria culturală pe poziția 40, cu -0,54 puncte.

Investițiilor în infrastructura culturală a orașelor le sunt asociate în literatură o serie de beneficii economice și sociale, cele mai importante fiind: *Dezvoltarea economică a orașelor; Construirea unui brand de notorietate pentru oraș, Îmbunătățirea calității vieții pentru locuitorii orașelor.*

Cu toate acestea, de multe ori este dificil de delimitat între efectele economice și sociale ale investițiilor în infrastructura culturală. De exemplu, un oraș care obține titlul de capitală europeană a culturii poate înregistra o dezvoltare economică datorată eforturilor autorităților de pregătire a candidaturii și a veniturilor ulterioare obținute din turism. Concomitent, localnicii și turiștii deopotrivă vor beneficia de o ofertă culturală mai bogată, de o potențială schimbare a practicilor de consum cultural, de interacțiuni interculturale, toate acestea reprezentând exemple de beneficii sociale.

În Regiunea Sud-Est funcționează 25 de instituții și companii de spectacole, 5 dintre ele fiind în Brăila, la fel ca în județul Vrancea. Acest număr este depășit doar de județul Galați (6 unități), ceea ce situează Brăila pe poziția a 2-a la acest indicator. Județele Buzău, Constanța și Tulcea au, fiecare, câte 3 instituții și companii de spectacole. Toate cele cinci instituții brăilene funcționează în municipiul Brăila.

*Teatrul "Maria Filotti"* funcționează într-un palat datând din 1864, numit "Palatul Ionescu". Restaurată după cutremurul din 1977, clădirea teatrului reprezintă o adevărată operă de artă. Teatrul este compus dintr-o sală de spectacol cu 396 de locuitori, o sală studio cu 150 locuri și o sală de recepție pentru 120 persoane. Realizează în stil baroc, clădirea dispune de o bogată decorație interioară. Declarată monument istoric, clădirea este inclusă în albumul UNESCO. Un interes deosebit îl reprezintă cortina, autor Val Munteanu, realizată la Decorativa București. Cortina cuprinde elemente care țin de arhitectura și istoricul Brăilei (casele și corăbiile de altădată), bogățiile Dunării și ale Bărăganului, dar și semnele simbolice ale teatrului.

Începând din 1995, Teatrul "Maria Filotti" găzduiește Concursul Internațional de Canto "Hariclea Darclée", inițiat de soprana Mariana Nicolesco, iar din 2004 organizează Festivalul Internațional de Teatru "Zile și Nopti de Teatru European".

Filarmonica Lyra-George Cavadia Brăila (denumire dată de Consiliul Județean Brăila în 30.05.2016) are ca scop principal realizarea la nivelului județului a activității de promovare, realizare și prezentare a producțiilor artistice, a spectacolelor de către interpreți, colective artistice, artiști, direct către public. Instituția promovează la nivel județean identitatea culturală și tradițiile locale, naționale, valorile artistice autohtone și universale din domeniul spectacolelor, precum și accesul publicului la spectacole. Activitatea se desfășoară de către orchestra de cameră a filarmonicii, în cadrul programului de stagii ce cuprinde un concert lunar cu orchestra de cameră, un recital cameral și concerte educative pentru elevi<sup>114</sup>.

**Centrul Cultural Nicăpetre** funcționează într-o clădire emblematică a Brăilei, Casa Embiricos. Clădirea a fost construită între 1911 și 1912, după proiectul arhitectului Iancu Predinger, pentru sediul filialei din Brăila a Companiei de Navigație *Embiricos&Co.*, una dintre cele mai puternice din Europa. În 2001, clădirea a primit funcția de sediu al Centrului Cultural „Nicăpetre”. Între anii 2008 și 2010, clădirea a fost reabilitată din fondurile Consiliului Județean Brăila, iar din noiembrie 2010, Centrul Cultural „Nicăpetre” a fost redeschis publicului.

**Tabel 233 Evoluția numărului de instituții și companii de spectacole sau concerte pe categorii, în județele din Regiunea Sud-Est**

Categorii de instituții de spectacol	2014	2015	2016	2017
Total Regiunea Sud-Est, din care	25	27	24	25
dramatice (inclusiv secțiunile de teatru)	5	6	6	6
de păpuși și marionete (inclusiv secțiunile de teatru)	3	3	2	3
opere	1	1	1	1
muzicale de estradă și de operetă	1	1	1	1
filarmonică și orchestre simfonice	1	3	2	2
alte tipuri de unități culturale	14	13	12	12
Total Brăila, din care	4	5	5	5
dramatice (inclusiv secțiunile de teatru)	1	1	1	1
de păpuși și marionete (inclusiv secțiunile de teatru)	1	1	1	1
filarmonică și orchestre simfonice	1	1	1	1
alte tipuri de unități culturale	1	2	2	2
Total Buzău, din care	7	5	3	3
dramatice (inclusiv secțiunile de teatru)	1	1	1	1
de păpuși și marionete (inclusiv secțiunile de teatru)	1	1	-	-
alte tipuri de unități culturale	5	3	2	2
Total Constanța, din care	3	3	3	3
dramatice (inclusiv secțiunile de teatru)	1	1	1	1
de păpuși și marionete (inclusiv secțiunile de teatru)	1	1	1	1
opere	1	1	1	1
filarmonică și orchestre simfonice	1	1	1	1
Total Galați, din care	4	5	5	6
dramatice (inclusiv secțiunile de teatru)	1	1	1	1
de păpuși și marionete (inclusiv secțiunile de teatru)	-	-	-	1
muzicale de estradă și de operetă	1	1	1	1

<sup>114</sup> <http://www.filarmonicabraila.ro/despre-noi/>

Categoriile de instituții de spectacol	2014	2015	2016	2017
filarmonică și orchestre simfonice	-	1	-	-
alte tipuri de unități culturale	2	2	3	3
Total Tulcea, din care	2	3	3	3
dramatice (inclusiv secțiunile de teatru)	-	1	1	1
alte tipuri de unități culturale	2	2	2	2
Total Vrancea, din care	5	6	5	5
dramatice (inclusiv secțiunile de teatru)	1	1	1	1
filarmonică și orchestre simfonice	-	1	1	1
alte tipuri de unități culturale	4	4	3	3

Sursa: insse.ro, date prelucrate Tempo online, 2020

La Brăila au loc manifestări culturale repetabile, cu dată fixă, unele dintre acestea fiind renumite la nivel național și având participare internațională.

*Festivalul și Concursul internațional de canto „Hariclea Darclée”:* se desfășoară la finalul lunii iulie și începutul lunii august, din 1995, sub Înaltul Patronaj UNESCO. Festivalul și Concursul Internațional de Canto este dedicat memoriei legendarei soprane Hariclea Darclée. Mariana Nicolesco (care a primit titlul de Artist UNESCO pentru Pace), creatoarea acestor manifestări, susține că nimic nu-i poate apropia pe oameni mai mult decât muzica. În anii în care s-a desfășurat, au participat peste 2500 de artiști din 50 de țări și 5 continente, care au concurat la Festivalul și Concursul Darclée precum și la Cursurile de Măiestrie Artistică, și Master Classes, oferite de Mariana Nicolesco în anii dintre o ediție și alta a competiției.

Pe Esplanada Dunării se desfășoară tradiționalul concert extraordinar la care iau parte laureații concursului Darclée, cu participarea corului Filarmonicii ”George Enescu” și a orchestrei festivalului Darclée. Ediția din 2018 a festivalului a avut dubla semnificație de a celebra Centenarul Marii Uniri și cei 650 de ani de atestare documentară a Brăilei, motiv pentru care la concertul extraordinar de pe esplanadă s-au interpretat piese muzicale celebre ale compozitorilor români inspirați de comoara tradițiilor naționale.

*Festivalul internațional de muzică ușoară „George Grigoriu”:* se desfășoară începând cu anul 2005, organizatori fiind Consiliul Județean Brăila, Centrul Județean pentru Conservarea și Promovarea Culturii Tradiționale (Centrul de Creație Brăila), Uniunea Compozitorilor și Muzicologilor din România, Societatea Română de Radiodifuziune. În onoarea brăilenilor Grigoriu, în fiecare an la jumătatea lunii mai, se desfășoară un concurs de promovare a tinerelor talente muzicale.

*Festivalul național de muzică folk „Omul cu o chitară”, cunoscut și ca festivalul ”Chira Chiralina”:* se desfășoară la începutul lunii noiembrie începând cu anul 2005. Organizator este Consiliul Județean prin Centrul pentru creație, iar președinte de onoare al festivalului este brăileanul Nicu Alifantis.

*Festivalul ”Zile și nopți de teatru european la Brăila” se desfășoară din 2006. Începând cu ediția din 2016, festivalul a revenit la formatul inițial, cel internațional. Festivalul programează programate un număr de minim 12 spectacole, reunite sub genericul „Povești din sud-estul Europei”.*

*Concursul internațional de muzică populară ”Cântece de dragoste de-a lungul Dunării” se desfășoară, începând cu anul 2007, în prima jumătate a lunii august.*

Varietatea tematică a folclorului românesc a impus cu precădere acest gen artistic, ce se adresează sufletului prin stările emoționale și sensibile pe care le degajă cântecul de dragoste. Organizatorii și-au propus redescoperirea, valorificarea și promovarea acestor creații și afirmarea de noi interpreți ai genului vocal destinat prin definiție să sporească bogăția spirituală a locuitorilor de la Dunăre și nu numai. Concursul se adresează soliștilor vocali amatori, aparținând localităților de pe cursul Dunării din județele Caraș-Severin, Mehedinți, Dolj, Olt, Teleorman, Giurgiu, Călărași, Ialomița, Constanța, Brăila, Tulcea, Galați, dar și din țările dunărene Bulgaria, Ucraina, Serbia și Ungaria.

*Concursul național de pantomimă și teatru mimat "Gest și imagine": se desfășoară din 2007, la începutul lunii noiembrie, organizatori fiind Consiliul Județean prin Centrul de Creație, Teatrul "Maria Filotti" și Asociația Națională a Surzilor din România - filiala Brăila.*

*Festivalul internațional de Jazz "Johnny Răducanu": se organizează în a doua jumătate a lunii octombrie, începând cu anul 2012, parteneri fiind Consiliul Județean Brăila și Centrul Județean pentru Conservarea și Promovarea Culturii Tradiționale Brăila. Festivalul este organizat în scopul omagierii ilustrului brăilean, Johnny Răducanu, a perpetuării operei sale, a personalității sale artistice distincte. Marea sa dragoste pentru orașul natal, Brăila, întrecută doar de dragostea pentru muzică, atenția acordată constant tinerilor creatori sau interpreți de jazz sunt celebrate anual și în acest mod. Festivalul concurs este un eveniment anual, competitiv și are drept scop descoperirea și promovarea noilor talente interpretative. Pe toată durata festivalului au loc recitaluri de jazz, prin care tinerii concurenți și publicul pot veni în contact cu nume consacrate ale genului. Festivalul se desfășoară pe două secțiuni: concurs și recitaluri susținute de artiști prestigioși ai genului. Este un festival "tânăr", dar poate deveni, în timp, o adevărată rampă de lansare pentru tinerii interpreți și autori de muzică de jazz.*

*Zilele "Mihail Sebastian": au loc la sfârșitul lunii octombrie sau începutul lunii noiembrie, începând cu anul 2013, în parteneriat cu Primăria Brăila, Ministerul Culturii, Federația Comunităților Evreiești din România, Muzeul Brăilei "Carol I". Manifestarea celebrează personalitatea cunoscutului scriitor brăilean Mihail Sebastian. Sunt invitați actori de prestigiu care susțin recitaluri, concertează formația Templului Coral Evreiesc, au loc conferințe în care sunt evidențiate meritele lui Mihail Sebastian ca autor dramatic și cronicar muzical. Deși a început timid acum câțiva ani, în 2018 festivalul a reprezentat un adevărat "spectacol de spectacole", cu reprezentații teatrale, cu recitaluri muzicale, cu colocvii despre opera lui Mihail Sebastian.*

*Ziua victoriei Revoluției române și a libertății: se desfășoară în jurul datei de 22 decembrie, pe platoul din Piața Independenței.*

*Festivalul Florilor are loc în perioada aprilie - mai, în Grădina Mare, unde organizatorii pun la dispoziția brăilenilor, timp de trei zile, diferite flori prin societățile de producție și comercializare din Brăila și în colaborare cu Liceul de artă "Hariclea Darclee", Palatul copiilor și elevilor, Școala populară de arte "Vespasian Lungu", sunt oferite programe cultural-artistice.*

*Zilele municipiului Brăila: se desfășoară la începutul lunii august, principalele locații din municipiu fiind parcare Mall Brăila, Portul Militar, parcul "Caporal Mușat", parcul "Monument", bariera Călărășilor, cartierul Viziru I, catedrala „Nașterea Domnului”, scena de la esplanadă, faleza Dunării, parcare Palatului Administrativ, platoul Primăriei, strada Mihai Eminescu, piațeta Lyra, piața Poligon, Grădina Mare, parcul Calea Galați, parcare stadionului Progresul, parcul Lacu Dulce. Aceste spații găzduiesc spectacole culturale, competiții sportive și programe educaționale. Zilele municipiului Brăila se desfășoară în parteneriat cu Primăria Brăila, Casa de Cultură, alte instituții și organizații civile.*

**Gala Premiilor Culturale Brăilene:** Evenimentul se dorește a fi un mijloc de recunoaștere și recompensare a valorii, de stimulare și promovare a eforturilor, acțiunilor, demersurilor, proiectelor și a oricăror produse și servicii culturale făcute în beneficiul Brăilei și comunității brăilene, atât de către instituțiile publice de cultură, cât și de asociații, fundații, persoane fizice și/sau juridice sau simpli cetățeni ai Brăilei, cu iubire, interes și dăruire pentru viața cultural-spirituală a cetății. La eveniment are loc premiera celor care au contribuit semnificativ la cultura comunității, celor care au dus actul cultural la rang de artă, care au demonstrat inițiativă, atât pentru debut cultural-artistic, cât și pentru proiectele de marcă din sectorul public, din patrimoniul cultural-național, din cultura scrisă, mass-media, arte vizuale și muzicale, prin promovarea valorilor culturale brăilene și nu numai. La manifestare participă coruri și ansambluri locale, artiști consacrați sau proaspăt debutanți. Evenimentul a devenit un reper al vieții culturale locale și un corolar al tuturor eforturilor destinate realizării de manifestări ale valorilor din acest domeniu definitoriu al existenței urbei cosmopolite.

**Ziua Mondială a Teatrului , 27 martie 2016:** are loc în parteneriat cu Primăria Brăila. Inițiată la Viena în 1961, de Institutul Internațional de Teatru, Ziua Mondială a Teatrului a devenit, din 1962, un eveniment anual, organizat de Centrele naționale ale Institutului Internațional de Teatru. Înființat în 1948, la inițiativa UNESCO, Institutul Internațional de Teatru reprezintă cea mai importantă organizație non-guvernamentală din domeniul artistic. În fiecare an, o personalitate recunoscută la nivel internațional e invitată să comunice reflecțiile sale asupra celei mai vechi forme artistice, teatrul. Mesajul internațional, tradus în peste 50 de limbi, este citit spectatorilor înaintea reprezentației din seara zilei de 27 martie, apoi este publicat în ziare și reviste, difuzat la radio și televiziune. Primul mesaj de Ziua mondială a teatrului a fost scris în 1962 de Jean Cocteau. Teatrul "Maria Filotti" propune spectatorilor, în fiecare an de când se aniversează această zi la Brăila, spectacole interesante. În 2018, a avut loc un recital cu actrița Wanessa Radu, regizoarea Anca Cismaru punând în scenă o "poveste - spectacol" care ne privește pe fiecare dintre noi, cu titlul "Viața nu te întreabă niciodată nimic!". Tot în 27 martie 2018, Atelierul de teatru "Cireșarii", în parteneriat cu Teatrul "Maria Filotti", a organizat evenimentul "Ziua porților deschise" în cadrul căruia au avut loc reprezentații pentru copii susținute de copiii-actori.

**"World Day of Bread"** (Ziua Mondială a Pâinii) se sărbătorește anual pe 16 octombrie, în peste 30 de țări ale lumii. Ideea a fost lansată în anul 2001 de către Uniunea Internațională a Brutarilor (UIB) și a fost preluată ulterior de comunități din

toate colțurile lumii. Formele de sărbătorire ale acestei zile variază de la o zonă la alta, însă toate au un element comun: pâinea. Sărbătorirea Zilei Mondiale a Pâinii are scopul de a readuce în atenția opiniei publice importanța alimentului fundamental, oferind oamenilor de pretutindeni oportunitatea de a împărtăși idei, valori și tradiții care stau la baza procedeelelor de coacere a pâinii. În 2018, Colegiul Tehnic "Edmond Nicolau" Brăila s-a înscris la concursul foto inițiat de revista "Cofetarul - Brutarul" cu poze realizate la acțiuni caritabile, a efectuat vizite la Centrul de Minori și Tineret Tichilești pentru a identifica utilajele de morărit și panificație pe care aceștia le au în dotare și au găsit sponsori pentru o donație de pâine la Căminul pentru persoane vârstnice "Sf. Apostol Petru și Pavel", din Brăila.

Toate aceste festivaluri aduc un imens prestigiu orașului și duc numele Brăilei în toată lumea. Un oraș care nu oferă în prezent prea multe motive de mândrie locuitorilor săi, are această șansă uriașă: să se vorbească despre el datorită celor care s-au născut aici și au performat în altă parte și care nu s-au dezis niciodată de originea lor etnică și de locurile natale.

**Tabel 234 Evoluția numărului de spectacole și concerte la instituțiile și companiile de spectacole sau concerte, pe categorii de unități**

Categoriile de instituții de spectacol	2014	2015	2016	2017	2018
<b>Total Regiunea Sud-Est, din care</b>	<b>1715</b>	<b>1725</b>	<b>1649</b>	<b>1953</b>	<b>2449</b>
dramatice (inclusiv secțiile de teatru)	532	565	583	606	745
de păpuși și marionete (inclusiv secțiile de teatru)	300	281	265	471	486
opere	152	169	149	150	139
muzicale de estradă și de operetă	113	122	126	95	112
filarmonică și orchestre simfonice	6	121	21	39	32
alte tipuri de unități culturale	612	467	505	592	935
<b>Total Brăila, din care</b>	<b>250</b>	<b>232</b>	<b>216</b>	<b>340</b>	<b>402</b>
dramatice (inclusiv secțiile de teatru)	110	69	68	123	150
de păpuși și marionete (inclusiv secțiile de teatru)	123	108	116	164	187
filarmonică și orchestre simfonice	6	12	11	27	22
alte tipuri de unități culturale	11	43	21	26	43
<b>Total Buzău, din care</b>	<b>153</b>	<b>144</b>	<b>97</b>	<b>161</b>	<b>334</b>
dramatice (inclusiv secțiile de teatru)	64	84	78	145	169
de păpuși și marionete (inclusiv secțiile de teatru)	10	9	:	:	:
alte tipuri de unități culturale	79	51	19	16	165
<b>Total Constanța, din care</b>	<b>387</b>	<b>418</b>	<b>378</b>	<b>415</b>	<b>453</b>
dramatice (inclusiv secțiile de teatru)	68	85	80	96	91
de păpuși și marionete (inclusiv secțiile de teatru)	167	164	149	169	192
opere	152	169	149	150	139
alte tipuri de unități culturale	:	:	:	:	31
<b>Total Galați, din care</b>	<b>458</b>	<b>447</b>	<b>472</b>	<b>556</b>	<b>444</b>
dramatice (inclusiv secțiile de teatru)	458	447	472	556	444
de păpuși și marionete (inclusiv secțiile de teatru)	230	209	230	121	118
muzicale de estradă și de operetă	:	:	:	138	107
filarmonică și orchestre simfonice	113	122	126	95	112
alte tipuri de unități culturale	:	100	:	:	:

Categoriile de instituții de spectacol	2014	2015	2016	2017	2018
	115	16	116	202	107
Total Tulcea, din care	171	167	174	202	243
dramatice (inclusiv secțiile de teatru)	:	73	82	69	90
alte tipuri de unități culturale	171	94	92	133	153
Total Vrancea, din care	296	317	312	279	573
dramatice (inclusiv secțiile de teatru)	60	45	45	52	127
filarmenică și orchestre simfonice	:	9	10	12	10
alte tipuri de unități culturale	236	263	257	215	436

Sursa: inse.ro, date prelucrate Tempo online, 2020

La nivelul județelor din Regiunea Sud-Est, apetitul pentru spectacole este cel mai mare în județul Vrancea (43,3%), urmat de județele Constanța (16,8%) și Galați (14,7%). Ponderea numărului de spectatori în Brăila este de 7,6%, cea mai scăzută din regiune.

**Tabel 235 Evoluția numărului de spectatori și auditori la reprezentații artistice pe categorii de instituții și companii de spectacole în Regiunea Sud-Est**

Categoriile de spectacole	2014	2015	2016	2017	2018
Total Regiunea Sud-Est, din care	546161	641822	535474	720344	731637
dramatice (inclusiv secțiile de teatru)	93259	113678	109304	172373	188296
de păpuși și marionete (inclusiv secțiile de teatru)	39811	37219	34604	64487	66914
opere	54292	73406	50036	74866	50065
muzicale de estrada și de operetă	40094	45841	36123	42850	42850
filarmenică și orchestre simfonice	1284	18693	4100	4725	6732
alte tipuri de unități culturale	317421	352985	301307	361043	376780
Total Brăila, din care	26541	23528	27454	41863	55377
dramatice (inclusiv secțiile de teatru)	15270	8974	11660	24396	30738
de păpuși și marionete (inclusiv secțiile de teatru)	7587	7543	8769	9479	14157
filarmenică și orchestre simfonice	1284	911	1725	2288	3982
alte tipuri de unități culturale	2400	6100	5300	5700	6500
Total Buzău, din care	63700	66320	30812	55830	67246
dramatice (inclusiv secțiile de teatru)	8500	12600	14562	43380	41290
de păpuși și marionete (inclusiv secțiile de teatru)	3500	3620	:	:	:
alte tipuri de unități culturale	51700	50100	16250	12450	25956
Total Constanța, din care	91744	110809	90735	121412	123005
dramatice (inclusiv secțiile de teatru)	8728	11347	14864	15517	16257
de păpuși și marionete (inclusiv secțiile de teatru)	28724	26056	25835	31029	30683
opere	54292	73406	50036	74866	50065
alte tipuri de unități culturale	:	:	:	:	26000
Total Galați, din care	112677	121499	110862	139859	107527
dramatice (inclusiv secțiile de teatru)	39633	39988	38989	23280	20943
de păpuși și marionete (inclusiv secțiile de teatru)	:	:	:	23979	22074
muzicale de estrada și de operetă	40094	45841	36123	42850	42850
filarmenică și orchestre simfonice	:	15300	:	:	:
alte tipuri de unități culturale	32950	20370	35750	49750	21660



Categorii de spectacole	2014	2015	2016	2017	2018
Total Tulcea, din care	37965	46035	49645	56503	61477
dramatice (inclusiv secțiunile de teatru)	:	13128	15000	15000	11378
alte tipuri de unități culturale	37965	32907	34645	41503	50099
Total Vrancea, din care	213534	273631	225966	304877	317005
dramatice (inclusiv secțiunile de teatru)	21128	27641	14229	50800	67690
filarmonică și orchestre simfonice	:	2482	2375	2437	2750
alte tipuri de unități culturale	192406	243508	209362	251640	246565

Sursa: inse.ro, date prelucrate Tempo online, 2020

În general, frecvența de participare la activități culturale nu diferă semnificativ între grupele de vârstă, chiar dacă se observă o scădere minoră a activităților în cazul tinerilor de 15 și 16 ani comparativ cu celelalte grupe de vârstă.

Vizionarea de spectacole reprezintă o pondere importantă pentru populația activă din județul Brăila (40%) și pentru cei cu studii superioare (40%). Ponderea în consumul cultural a celor care aleg să-și petreacă o parte din timpul liber la spectacole de teatru și concerte este mare în rândul persoanelor care au un loc de muncă și în rândul elevilor.

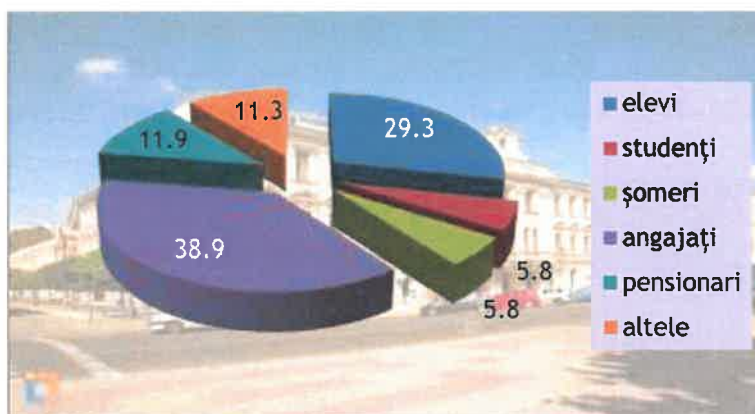
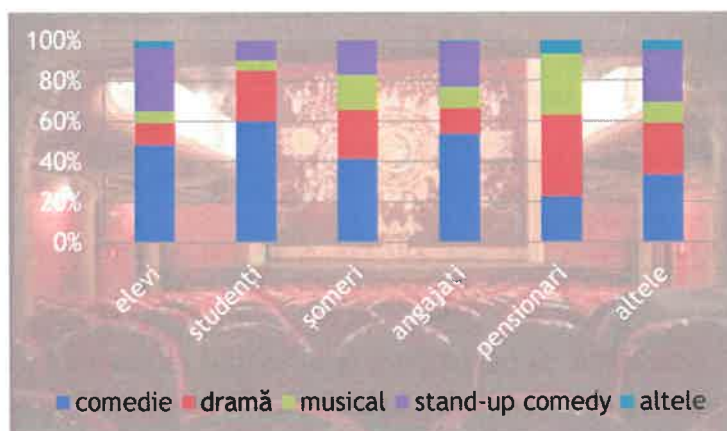


Figura nr. 146 Ponderea consumatorilor de spectacole și concerte pe categorii ocupaționale în județul Brăila (2019)

Sursa: Barometrul cultural al județului Brăila - raport de cercetare sociologică, 2019

Cea mai evidentă diferență este legată de piesele de teatru: 72% dintre tinerii de 14 ani și cei de 17 și 18 ani au declarat că au fost la o piesă de teatru în ultimul an, spre deosebire de 63% dintre cei de 15 și 16 ani. Cu toate acestea, chiar dacă rata de participare este mai scăzută în rândul celor de 15 și 16 ani, diferențele procentuale nu sunt semnificative statistic pentru a putea fi generalizate la nivelul întregii populații.



**Figura nr. 147 Preferințele pentru genul de spectacole de teatru în rândul brăilenilor**

Sursa: Barometrul cultural al județului Brăila - raport de cercetare sociologică, 2019

Conform Barometrului cultural al județului Brăila pentru anul 2019<sup>115</sup>, vizionarea spectacolelor reprezintă opțiunea de petrecere a timpului liber pentru doar 1,2% dintre respondenții unei anchete pe bază de chestionar derulată la nivelul județului. Pe categorii de vârstă, grupa 55-64 ani deține ponderea cea mai mare, de 3,7%, urmată de grupa de vârstă 35-44 ani cu 1,5% și cu 1,3% cei cu vârsta între 25-34 ani și de peste 65 ani.



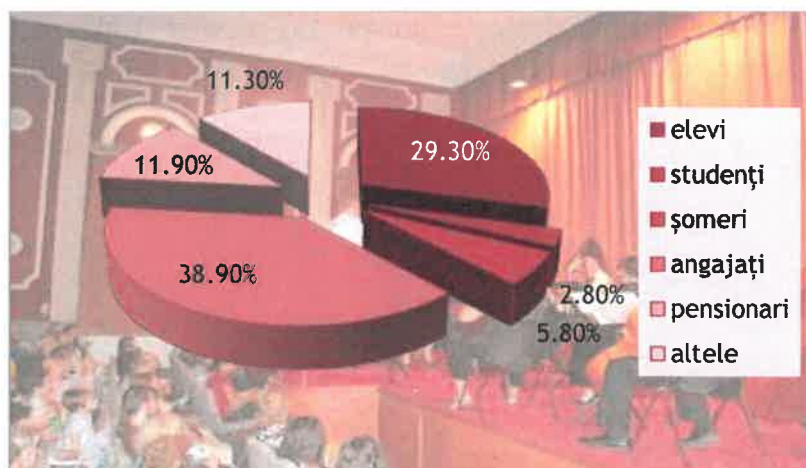
**Figura nr. 148 Dinamica numărului de spectatori și auditori la reprezentații artistice în județul Brăila**

Sursa: inse.ro, date prelucrate Tempo online, 2020

Numărul de locuri din sălile de spectacole ale județului Brăila (de fapt ale municipiului Brăila) a scăzut din 2014 în 2016 cu 22,2%, după care s-a menținut la valoarea din 2016 și în anii 2017 și 2018. Scăderea s-a manifestat și în județele Buzău și Tulcea, în schimb în Constanța creșterea a fost de 1,7 ori (1623 locuri în 2018 față de 916 locuri în 2014), la fel în județul Tulcea unde creșterea a fost de 1,2 ori și în județul Galați de 1,1 ori.

<sup>115</sup> Ciutacu Dana Ștefania, Barometrului cultural al județului Brăila pentru anul 2019 - studiu sociologic, 2019

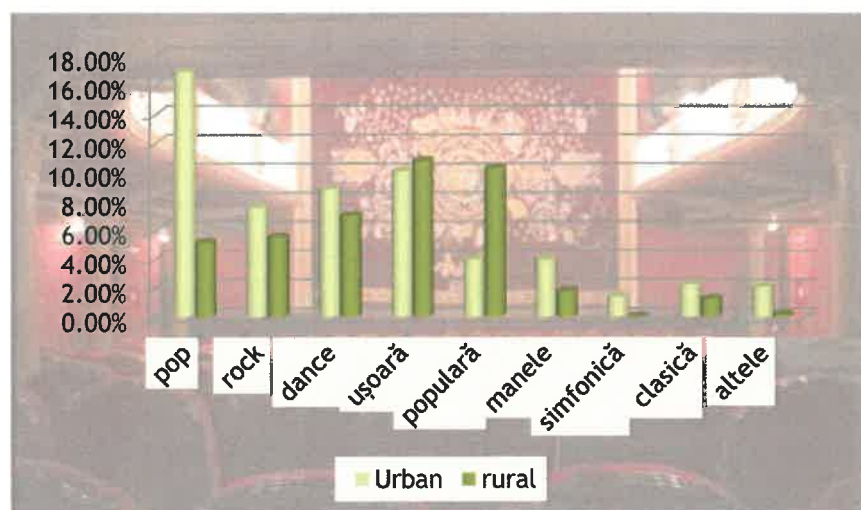
Frecvența la spectacolele de teatru și concerte a respondenților care au participat la sondajul efectuat de biblioteca "Panait Istrati" și publicat în 2019 relevă cea mai mare pondere în rândul persoanelor angajate, urmate de elevi și pensionari.



**Figura nr. 149 Frecvența spectatorilor la teatru și concerte, pe categorii ocupaționale, în județul Brăila**

Sursa: Barometrul cultural al județului Brăila - raport de cercetare sociologică, 2019

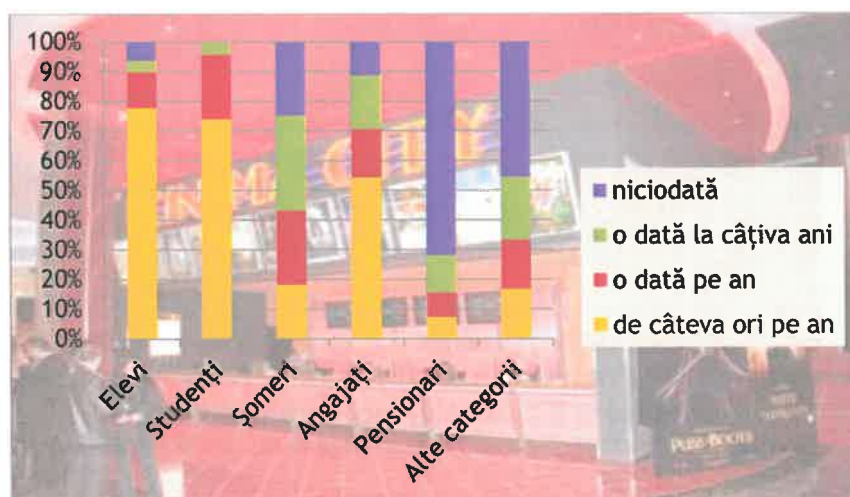
Genul de muzică preferat de brăileni, analizat comparativ pentru mediul urban (municipiul Brăila) și rural nu diferă semnificativ decât la genul pop (16,96% în urban și 5,2% în mediul rural) și în cazul muzicii populare (4% în mediul urban și 10,25% în cel rural).



**Figura nr. 150 Preferințele pentru genul de muzică din concerte în rândul brăilenilor**

Sursa: Barometrul cultural al județului Brăila - raport de cercetare sociologică, 2019

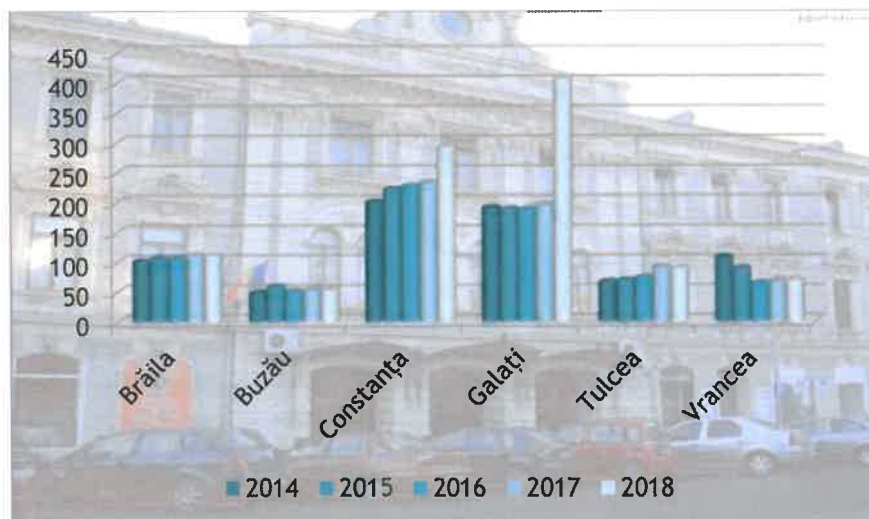
Participarea la festivalurile locale este majoritară, 73,1% afirmă că participă și doar 26,9% au răspuns negativ. Dintre cei care participă, 30,3% provin din mediul urban și 42,8% din mediul rural. Dintre cei care au declarat la sondaj că nu participă la festivaluri locale, 15,4% provin din mediul urban și 11,5% din cel rural. Cinematografele sunt în topul preferințelor pentru elevi și studenți, care în pondere mare afirmă că merg de mai multe ori pe an (77,6% elevii și 73,9% studenții).



**Figura nr. 151 Preferințele pentru genul de muzică din concerte în rândul brăilenilor**

Sursa: Barometrul cultural al județului Brăila - raport de cercetare sociologică, 2019

Numărul personalului angajat în instituțiile și companiile de spectacole din județele Regiunii Sud-Est a crescut în perioada 2014-2018 de 1,4 ori. În județul Brăila, creșterea a fost mai mică de doar 1,2 ori, în schimb această creștere a fost semnificativă în județele Galați (de 1,1 ori) și Constanța (de 1,5 ori), iar în Vrancea s-a înregistrat o scădere (de 0,63%).



**Figura nr. 152 Dinamica personalului angajat în instituțiile și companiile de spectacole din județele Regiunii Sud-Est**

Sursa: inse.ro, date prelucrate Tempo online, 2020

Monumentele istorice sau siturile arheologice sunt preferate de tinerii adolescenți comparativ cu celelalte activități culturale. În cazul celor de 17 și 18 ani, 90% dintre aceștia au spus că au vizitat un astfel de loc în ultimul an, fiind urmași de tinerii de 14 ani, 89% dintre ei vizitând un monument istoric/sit arheologic, iar dintre tinerii de 15 și 16 ani, 87% au vizitat un astfel de loc. Muzeele (de orice tip) și galeriile de artă sunt de asemenea frecventate într-o măsură mai mare spre deosebire de celelalte activități. Astfel, dintre tinerii de 17 și 18 ani, 86% au vizitat un muzeu / o galerie de artă, dintre cei de 14 ani, 84% au fost în ultimul an cel puțin o dată, iar dintre cei de 15 și 16 ani, 80% au vizitat un astfel de loc. În sondajul privind activitatea culturală în perioada 2015-2019 la nivelul județului Brăila, frecvența vizitării muzeelor este relativ mare în rândul elevilor care, fie că merg în vizite organizate de școală (mai ales în "săptămâna altfel"), fie că merg cu părinții ajung de câteva ori pe an (24,9%) sau cel puțin o dată pe an (31,6%) într-un muzeu. Acest lucru este important pentru formarea viitoare a tinerilor, indiferent că aleg muzee de științele naturii, istorie sau artă. Muzeul de istorie, casa memorială "Panait Istrati", Muzeul de Științele Naturii, Muzeul Brăilei "Carol I" sunt câteva din reperele muzeale și memoriale existente în oferta județului Brăila.

Gradul de cunoaștere a patrimoniului cultural din țara noastră este relativ ridicat în rândul tinerilor adolescenți, majoritatea acestora (58%) fiind familiarizați cu acest concept, însă considerăm că procentul destul de ridicat dintre tineri (36%) care nu au auzit vreodată despre patrimoniul cultural explică o nevoie ridicată de informație pe acest subiect.

Tinerii care știau ce înseamnă patrimoniul cultural au menționat castelele (17%), monumentele (istorice, arheologice și ale eroilor - 13%) și bisericile (9%) ca exemple de tipuri de obiective de patrimoniu.

Pe de altă parte, cei care nu știau ce înseamnă patrimoniul cultural au menționat țara și istoria (11%), clădirile (10%) și cultura (8%). Se remarcă diferențe de cunoaștere a conceptului de patrimoniu cultural în funcție de vârsta tinerilor. Astfel, adolescenții cu vârste cuprinse între 16 și 18 ani au o cunoaștere mai bună a patrimoniului cultural decât cei cu vârste cuprinse între 14 și 16 ani.

Din această perspectivă, se recomandă creșterea nivelului de informare generală despre patrimoniul cultural în spațiul public, mai ales în rândul acestor tineri adolescenți. Chiar dacă o parte dintre tinerii adolescenți nu au fost foarte familiarizați cu conceptul de patrimoniu cultural, nivelul practicilor de vizitare a unor obiective de patrimoniu este relativ ridicat (70%), indiferent dacă ne referim la cele din țara noastră sau din străinătate. Remarcăm un nivel de vizitare mai mare al obiectivelor de patrimoniu pentru adolescenții cu vârste cuprinse între 16 și 18 ani comparativ cu cei cu vârste între 14 și 15 ani<sup>116</sup>.

<sup>116</sup> Matei, Ș. și Hampu, V., „Comunități de consum cultural public”, în C. Croitoru și A. Becuț (coord.), *Barometrul de Consum Cultural 2017. Cultura în pragul centenarului Marii Uniri: Identitate, patrimoniu și practici culturale*, București, Editura Universul Academic, 2018, pp. 131-169

Având în vedere procentele de vizitare înregistrate în rândul populației adulte de doar 37% în anul 2017, conform Barometrului de Consum Cultural, putem considera că tinerii adolescenți au o practică a vizitării mult mai ridicată și, în mod corespunzător, o cunoaștere mai aprofundată a acestui subiect și așteptări mai ridicate.

**Tabel 236 Evoluția numărului de muzee și colecții publice în județele Regiunii Sud-Est (2014-2019)**

Regiune de dezvoltare și județe	2014	2015	2016	2017	2018	2019
Regiunea Sud-Est	75	70	72	74	74	74
Brăila	8	8	8	9	10	11
Buzău	10	7	7	7	7	7
Constanța	19	17	17	18	17	17
Galați	10	11	12	12	10	12
Tulcea	8	7	8	8	8	8
Vrancea	20	20	20	20	22	19

Sursa: inse.ro, date prelucrate Tempo online, 2020

La nivelul județului Brăila, funcționează 11 muzee și colecții publice, din care 10 în municipiul Brăila, și unul în orașul Ianca. Până în 2017 a funcționat un astfel de edificiu și în comuna Grădiștea. Aceștia li se adaugă o serie de monumente<sup>117</sup>, grupate în funcție de natura lor<sup>118</sup>: 42 monumente de arheologie, 78 de monumente de arhitectură, 8 monumente de for public și 41 de monumente memoriale și funerare.

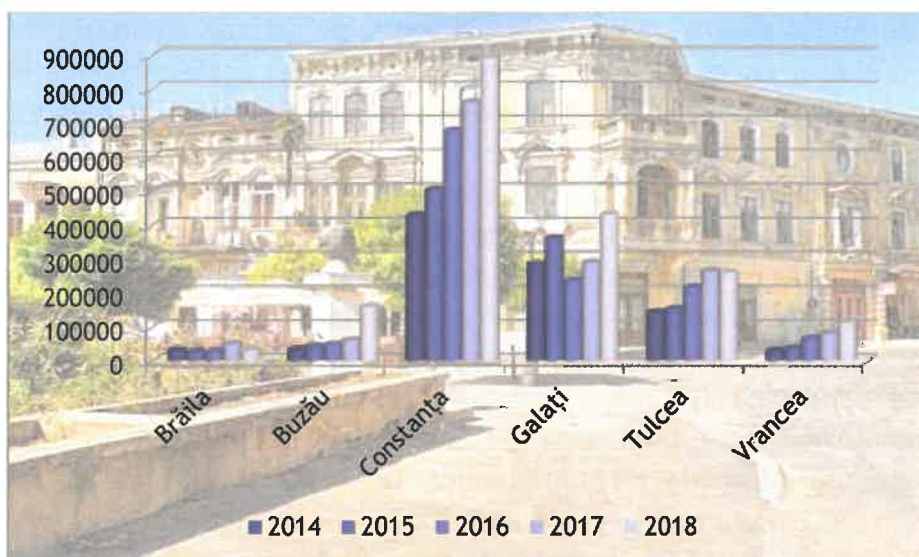
Cel mai *important muzeu este Muzeul Brăilei* care datează din 1881. În cele 22 de săli, muzeul adăpostește numeroase exponate de valoare istorică și documentară, un bogat material arheologic din perioada preistorică, dar și piese care ilustrează viața și activitatea unor personalități locale. Înființat în anul 1881 prin decretul regelui Carol I, act care este păstrat tezaurul documentar al județului, Muzeul Brăilei are mai multe secții ce-și desfășoară activitatea atât în această clădire, cât și în alte sedii: arheologie, istorie, artă, etnografie și artă populară, științele naturii.

Numărul vizitatorilor în muzeele din județele Regiunii Sud-Est a crescut considerabil, de la 955.785 persoane în 2014, la 1.897.432 persoane în 2018. Nu toate județele regiunii au urmat aceeași tendință, Brăila fiind județul în care creșterea a fost cea mai mică față de celelalte județe ale regiunii. În municipiul Brăila creșterea a fost de 1,1 ori, în schimb în Ianca s-a înregistrat o scădere dramatică, în 2018 vizitatorii reprezentând numai 26,2% din numărul celor care au vizitat muzeul în 2014. În anul 2019, numărul de vizitatori în muzee s-a redus cu 3,95% față de anul anterior. Creștere spectaculoasă s-a înregistrat în județul Constanța.

Muzeele reprezintă o componentă semnificativă a punctelor de atracție frecventate de către vizitatori. Deși prezintă colecții și piese de muzeu fascinante, cu puține excepții, majoritatea muzeelor au exponate și tehnici de interpretare și de expunere învechite. În general, acestea nu folosesc exponate și tehnici de prezentare moderne pentru a putea oferi vizitatorilor o experiență plăcută și pentru a-i educa.

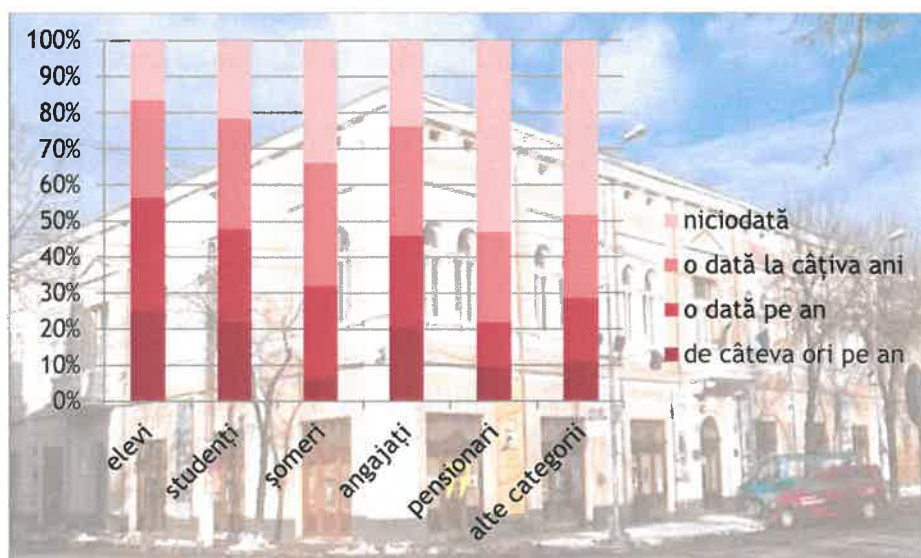
<sup>117</sup> Ministerul Culturii, Lista monumentelor istorice 2015- județul Brăila

<sup>118</sup> Munteanu I., Monumentele istorice ale orașului Brăila - o istorie ilustrată, Ed. Proilavia, 2016



**Figura nr. 153 Dinamica numărului de vizitatori în muzeele și colecțiile publice din județele Regiunii Sud-Est**

Sursa: insse.ro, date prelucrate Tempo online, 2020



**Figura nr. 154 Frecvența cu care sunt vizitate muzeele în județul Brăila, pe categorii de vizitatori**

Sursa: Barometrul cultural al județului Brăila - raport de cercetare sociologică, 2019

Pentru vizitatorii brăileni, preferințele vizitării categoriilor de muzee diferă în funcție de vârstă. Elevii preferă muzeele de istorie (38%), de artă (20%) și de științele naturii (19%). În cazul studenților, în topul preferințelor sunt muzeele de artă (50%), cele de arheologie și memoriale (27,8%) și cele de istorie (22%). Șomerii preferă muzeele de științele naturii (25,8%), de arheologie și memoriale (22,6%) și pe cele de istorie (16,1%). Persoanele angajate preferă să viziteze muzeele de istorie (32,4%),

casele memoriale (25,4%) și muzeele de științele naturii (16,8%). Pensionarii preferă muzeele de istorie (34,1%), memoriale (31,8%) și pe cele de științele naturii (18,2%), iar în rândul altor categorii în afara celor menționate, preferințele se îndreaptă cu precădere spre memoriale (31,9%), muzeele de istorie (31,8%) și de științele naturii (23,4%).

Numărul celor angajați în muzeele din județele Regiunii Sud-Est a cunoscut fluctuații în perioada 2014-2018, astfel dacă la nivel de regiune creșterea în 2018 a fost cu 16,2%, Constanța și Galați au înregistrat creșteri semnificative (cu 17,3%, respectiv cu 12,8%). *Județul Brăila este singurul în care s-a înregistrat regres (cu 2,1% mai puțin în 2018 față de 2014).* În municipiul Brăila personalul muzeelor numără 46 de persoane, iar în lanca 1 persoană. Grădiștea nu mai are personal angajat din 2017.

Studiul realizat de biblioteca "Panaite Istrati"<sup>119</sup> și publicat în 2019 relevă și o analiză a gradului de satisfacție al brăilenilor privind oferta culturală din localitatea lor de domiciliu (70,2% sunt mulțumiți) și importanța pe care o acordă culturii respondenții sondajului. Astfel, pentru 51,8% dintre femei cultura este importantă și pentru 34,5% este foarte importantă. În cazul bărbaților, cultura este importantă pentru 56,5% și foarte importantă pentru 24,5%. Pentru 30,2% dintre locuitorii municipiului Brăila cultura este foarte importantă și este importantă pentru alți 53,8%, iar în mediul rural 58,3% consideră cultura ca fiind importantă și 23,7% foarte importantă.

Importanța culturii a fost analizată și pe grupe de vârstă, 61,7% din categoria celor cu vârsta între 35-44 ani considerând-o importantă, foarte importantă fiind pentru 37,8% din grupa de vârstă 15,-27 ani.



**Figura nr. 155 Importanța culturii în funcție de vârsta respondenților**

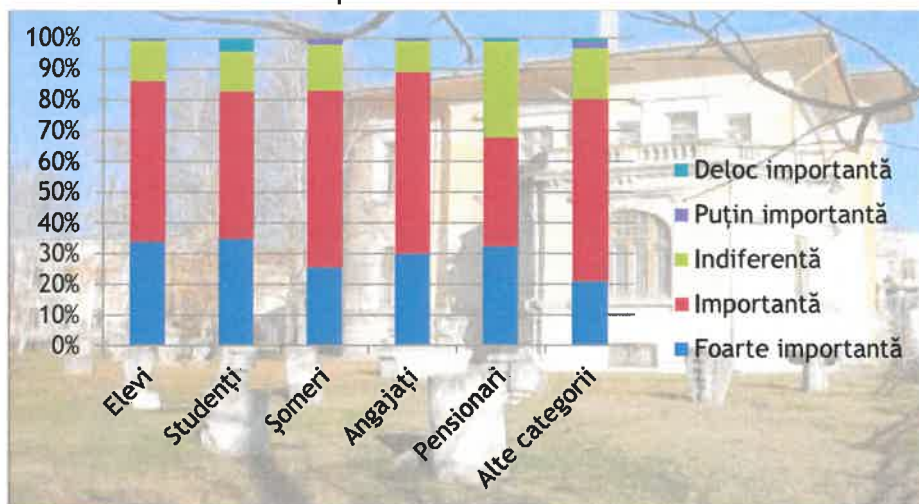
Sursa: Barometrul cultural al județului Brăila - raport de cercetare sociologică, 2019

Importanța culturii în funcție de categoria profesională a respondenților a evidențiat că elevii, studenții și pensionarii consideră foarte importantă cultura în proporție de peste 30%, iar angajații, șomerii și elevii o consideră importantă în proporție de peste 50%. Doar 0,4% dintre elevii consideră cultura deloc importantă și 1%

<sup>119</sup> Barometrul cultural al județului Brăila - raport de cercetare sociologică, 2019



dintre pensionari. Surprinzător este faptul că 4,3% dintre studenții participanți la sondaj consideră cultura deloc importantă.



**Figura nr. 156 Importanța culturii în funcție de ocupația respondenților**  
Sursa: Barometrul cultural al județului Brăila - raport de cercetare sociologică, 2019

Sondajul derulat în Brăila a relevat că cei mai mulți elevi ar fi motivați să participe la activități culturale dacă ar avea mai mult timp (54% în 2019 față de 50% în 2015), dacă ar fi mai bine promovate manifestările culturale (23%) și dacă ar exista reduceri la prețul biletelor pentru elevi (13,5% în 2019 față de 15% în 2015). Celelalte categorii ocupaționale intervievate au declarat că lipsa timpului liber este principala cauză pentru care nu participă mai des la evenimentele culturale locale. Locuitorii din mediul rural au completat și cu lipsa posibilităților de deplasare în alte localități unde se desfășoară astfel de manifestări culturale. Întrebați ce ar trebui să se îmbunătățească în oferta culturală a județului Brăila pentru ca participarea să fie mai largă și evenimentele cât mai atractive, brăilenii au identificat nevoia unei mai bune promovări a acțiunilor/evenimentelor culturale și o strategie centrată pe reperele culturale ale localității.

**Tabel 237 Factori determinanți în creșterea participării la activitățile culturale brăilene, după ocupația respondentului**

Categorია ocupațională	Elementul determinant în participarea mai mare la activități culturale		
	în primul rând	în al doilea rând	în al treilea rând
Elevi	54% mai mult timp liber	23% promovare mai intensă a activităților	13,5% oferte promoționale la bilete
Studenți	39,1% mai mult timp liber	21,7% promovare mai intensă a activităților	21,5% oferte promoționale la bilete
Șomeri	36% mai mult timp liber	27,7% promovare mai intensă a activităților	17% oferte promoționale la bilete
Angajați	58,9% mai mult timp liber	16,9% promovare mai intensă a activităților	12,1% oferte promoționale la bilete
Pensionari	altceva	21,9% mai mult timp liber	16,7% oferte promoționale la bilete
Alte categorii	46,2% mai mult timp liber	altceva	18,7% oferte promoționale la bilete

Sursa: Barometrul cultural al județului Brăila - raport de cercetare sociologică, 2019

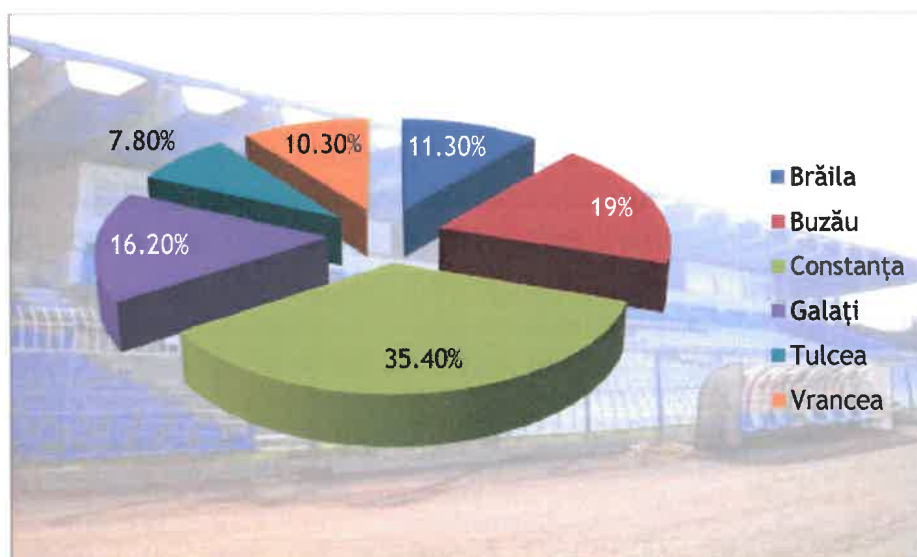
### 3.5. Sport

Sportul și mișcarea fizică sunt componente importante ale sănătății unei populații. La nivel regional, funcționează 842 secții sportive, ce reprezintă 11,2% din numărul național de structuri de profil. Cele mai multe secții sportive sunt în județul Constanța (35,4% din numărul secțiilor sportive regionale), urmat de județul Buzău (19%). Cele mai puține astfel de secții sunt în județul Tulcea (7,8%). Județul Brăila se înscrie pe poziția a 4-a la nivel regional, cu 11,3%.

**Tabel 238 Număr secții sportive pe județe ale regiunii**

Județe	2014	2015	2016	2017	2018
TOTAL	7314	8348	7837	7628	7488
Regiunea SUD-EST	795	920	870	879	842
Brăila	101	111	99	97	95
Buzău	149	170	162	158	160
Constanța	297	343	317	316	298
Galați	125	155	146	143	136
Tulcea	46	62	69	70	66
Vrancea	77	79	77	95	87

Sursa: Institutul Național de Statistică, baza de date tempo-online



**Figura nr. 157 Ponderea secțiilor sportive în județele Regiunii Sud-Est**

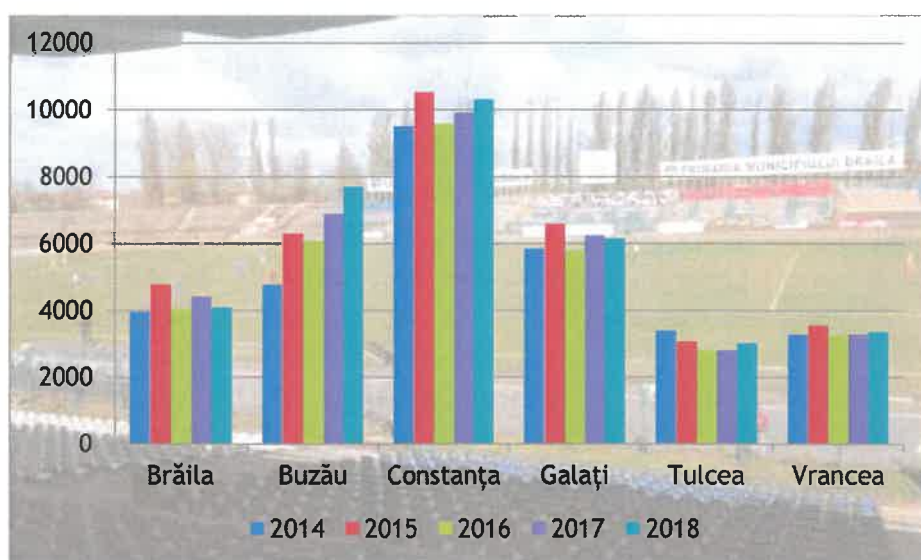
Sursa: inse.ro, date prelucrate Tempo online, 2020

Direcția Județeană pentru Sport și Tineret Brăila are un rol important în dezvoltarea asociativității din domeniul sportiv la nivel local prin acordarea de consiliere pentru înființarea de structuri sportive. Prin programele derulate, această instituție militează pentru cultivarea sportului pentru sănătate educație și recreere pentru toate categoriile de populație.

Programul „Promovarea sportului de performanță” vizează organizarea, administrarea și dezvoltarea unor activități sportive în vederea creșterii nivelului de performanță. Obiective fundamentale ale acestui program asigurarea condițiilor de selecție și pregătire ale sportivilor, participarea la competiții interne și internaționale și organizarea de acțiuni și manifestări sportive, educarea permanentă în și prin sport. Programul „Sportul pentru toți” urmărește creșterea gradului de participare a populației de toate categoriile în activitățile de practicare liberă a exercițiului fizic într-un mediu curat și sigur, individual sau în grup, organizat ori independent.

Programul „Întreținerea, funcționarea și dezvoltarea bazei materiale sportive” are drept scop asigurarea condițiilor optime de desfășurare a activității de pregătire și competiționale, cu prioritate pentru loturile olimpice și naționale. Obiectivele acestui program urmăresc întreținerea și modernizarea bazei materiale sportive ce deservește sportul sub toate aspectele lui și dezvoltarea acestuia prin constituirea unor baze sportive atât în mediul rural cât și în mediul urban.

Numărul sportivilor legitimați în județele Regiunii Sud-Est este de 34718 persoane, ceea ce reprezintă 12,4% din numărul național al sportivilor legitimați. Județul Brăila ocupă locul al 4-lea pe regiune la acest indicator, cu 11,8% din sportivii legitimați la nivel regional.



**Figura nr. 158 Evoluția numărului de sportivi legitimați în județele Regiunii Sud-Est**

Sursa: insse.ro, date prelucrate Tempo online, 2020

Dintre personalitățile sportive născute la Brăila menționăm pe înotătoarea olimpică Beatrice Câșlaru, atletele olimpice Daniela Costian și Anișoara Cușmir-Stanciu, jucătoarea de tenis Georgia Crăciun și fotbalistul Florinel Coman. Aceștia sunt adevărate modele pentru tinerii brăileni care aleg să facă sport de performanță.

În 2019, la nivelul județului Brăila existau 9 asociații județene pe ramură de sport: AJ Fotbal, AJ Handbal, AJ Șah, AJ Go, AJ Volei, AJ Sportul pentru Toți, AJ Atletism, AJ Oină și AJ Box. În Registrul Sportiv, la sfârșitul anului 2018 erau înregistrate

107 structuri sportive cu personalitate juridică (cluburi sportive de drept public și de drept privat<sup>120</sup>, conform datelor furnizate public, iar conform evidențelor proprii, structuri sportive fără personalitate juridică erau, la sfârșitul anului 2018, 155 (în creștere ușoară comparativ cu anul 2017, când erau 152 structuri sportive), cele mai multe asociații sportive din alte domenii (88) la care se adaugă și asociațiile sportive școlare (67)<sup>121</sup>.

Numărul de certificate de identitate sportivă eliberate de DJST Brăila pentru structurile sportive fără personalitate juridică a fost: 4 asociații sportive în 2017, 3 asociații sportive școlare în 2018 și sunt în perioada de finalizare a procedurilor de legalizare încă 3 asociații sportive din domeniul școlar. De asemenea, au beneficiat de consultanță din partea DJS Brăila 28 de solicitanți care doreau să înființeze structuri sportive cu sau fără personalitate juridică, care aveau anumite probleme de funcționare internă sau de ordin statutar.

Statistica înscrie, la nivelul județului Brăila, 12 cluburi de drept public, 9 asociații sportive pe ramură, 85 cluburi de drept privat și 1 club de societate pe acțiuni, adică un total de 96 structuri sportive cu personalitate juridică. La acestea se adaugă 88 de asociații sportive și 67 de asociații sportive școlare, ce totalizează 155 structuri sportive fără personalitate juridică.

Asociativismul sportiv este un domeniu încă insuficient dezvoltat la nivel național, deoarece baza legislativă este neactualizată și insuficient adaptată la cerințele privind organizarea și funcționarea structurilor sportive cu și fără personalitate juridică, a regimului sponsorizărilor sau a creșterii rolului public al cluburilor în aplicarea politicilor naționale de sport.

Colaborarea cu structurile sportive se realizează, în primul rând, prin întocmirea calendarului sportiv propriu pentru fiecare an în curs, în cadrul căruia activitățile sportive organizate de structurile sportive sunt susținute de DJST Brăila cu resurse materiale și logistice. De asemenea, au loc numeroase întruniri de informare/consultare între angajații DJST și diferiți reprezentanți ai cluburilor, în care sunt dezbătute probleme privind activitatea sportivă, bazele sportive, modalități de promovare a sporturilor reprezentate de aceste structuri. DJST Brăila desfășoară anual și activități de control a cluburilor sportive partenere sau verificări cu ocazia organizării de competiții și acțiuni sportive.

La nivel de județ, bazele sportive administrate de DJST Brăila (în număr de 4) sau CSM Brăila (4 baze) sunt următoarele: hotelul "Sport", cantina "Sport", un bazin de înot acoperit și terenuri de sport multifuncționale (administrare de DJST Brăila); un complex sportiv, pista de dirt-track, un stadion de atletism și cabana nautică (administrare de CSM Brăila). Toate aceste 8 structuri de află în subordinea MTS.

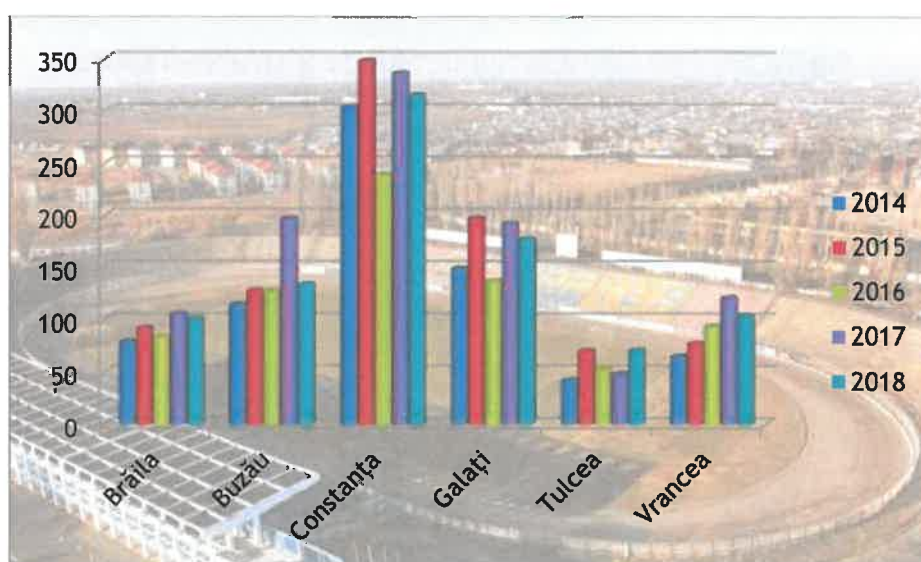
Terenurile de sport, localizate în Parcul Monument însumează 2.900 mp. Pe suprafața deținută în Parcul Monument de către DJST Brăila s-au realizat, cu finanțare ANST/MTS, două terenuri de tenis de câmp cu iarbă sintetică, un teren de minifotbal și

<sup>120</sup> [www.mts.ro/](http://www.mts.ro/)

<sup>121</sup> <https://www.facebook.com/djst.braila>

handbal acoperit cu gazon sintetic și un teren pentru baschet/volei asfaltat. Tot în Parcul monument este și un bazin de înot acoperit cu suprafața de 1125,31 mp. Bazinul are 8 culoare de înot și este echipat și modernizat corespunzător. În 2017, bazinul a fost preluat de Primăria Municipiului Brăila.

Personalul calificat în desfășurarea activităților sportive a cunoscut o creștere numerică în perioada 2014-2018, atât la nivel regional cât și în județul Brăila. Dacă în 2014 activau 753 antrenori sportivi la nivel regional, numărul acestora a crescut cu 8,3%, și a ajuns la 902 în 2018, ceea ce reprezintă 11,9% din totalul național. În aceeași perioadă, în județul Brăila creșterea a fost cu de 7,8% (de la 79 antrenori în 2014, la 101 în 2018). Creșterea cea mai mare se înregistrează în județul Constanța (9,6%), urmat de Buzău (8,6%) și Galați (8,4%). Creșterea cea mai modestă se înregistrează în județul Tulcea (5,9%), urmat de județul Vrancea (6,3%)

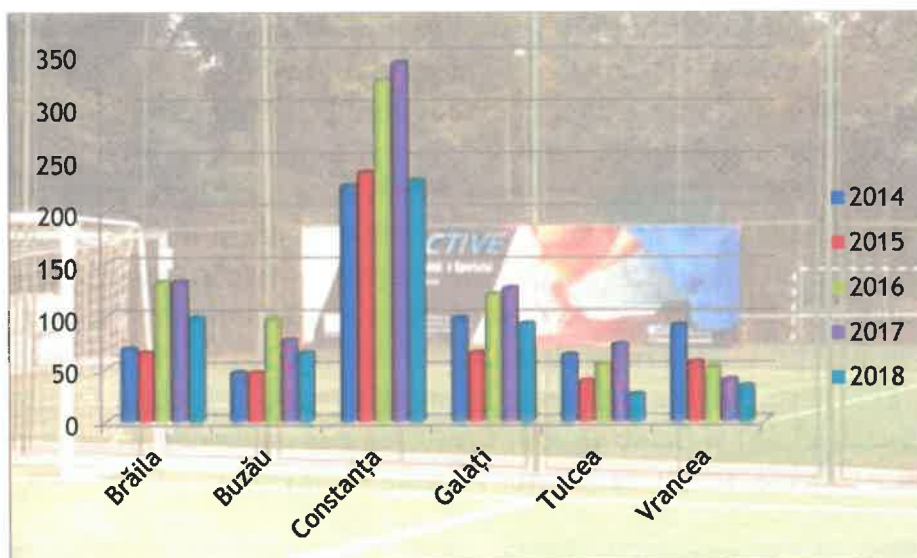


**Figura nr. 159 Evoluția numărului de antrenori sportivi în județele Regiunii Sud-Est**

Sursa: insse.ro, date prelucrate Tempo online, 2020

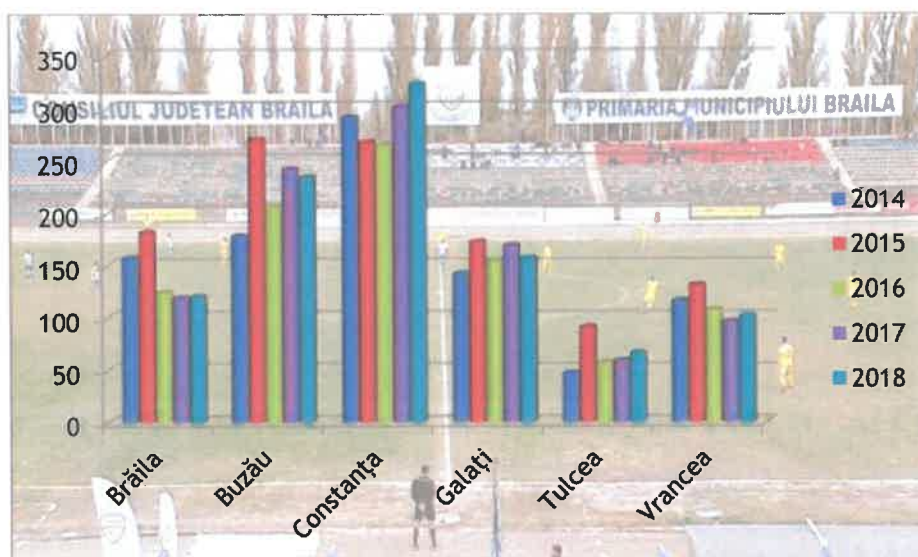
Numărul instructorilor sportivi a oscilat semnificativ în județele Regiunii Sud-Est pentru perioada analizată (2014-2018). Pe regiune, numărul acestora a scăzut cu 9,2%, astfel că în 2018 activau 543 de instructori sportivi, ceea ce reprezintă 13% din valoarea națională. Pe județe, situația a fluctuat de la creștere semnificativă (Brăila cu 30%, Buzău cu 29%), la scăderi dramatice (-63,7% în Vrancea, -61,3% în Tulcea).

Fluctuații a înregistrat și numărul arbitrilor sportivi din județele Regiunii Sud-Est. Dacă la nivel de țară numărul acestora a crescut ușor în 2018 comparativ cu 2014 (cu 1,5%, adică de la 8852 persoane la 8991 persoane), la nivelul, Regiunii Sud-Est creșterea a fost ceva mai mare, de 7%. Pe județe, se remarcă o creștere în Constanța și Galați (9%), Buzău (7,6%), Tulcea (7,1%) și o scădere semnificativă în Brăila (cu 23,6%) și Vrancea (12,9%).



**Figura nr. 160 Evoluția numărului de instructori sportivi în județele Regiunii Sud-Est**

Sursa: inse.ro, date prelucrate Tempo online, 2020



**Figura nr. 161 Evoluția numărului de arbitri sportivi în județele din Regiunea Sud-Est**

Sursa: inse.ro, date prelucrate Tempo online, 2020

În cadrul programului național "România în mișcare", Direcția Județeană pentru Sport Brăila militează pentru promovarea și sprijinirea sportului de performanță la nivel județean; promovarea, sprijinirea și încurajarea sportului de masă; promovarea și susținerea sportului școlar. Totodată, are în vedere colaborarea interinstituțională pentru dezvoltarea sportului de performanță și de masă, monitorizarea, consilierea și colaborarea cu structurile sportive legal constituite sau în curs de constituire din județul Brăila.

Direcția Județeană pentru Sport și Tineret Brăila are un rol important în optimizarea mișcării sportive de masă și de performanță de la nivel județean și local.

### 3.6. Siguranța și ordine publică

La nivel național, Ministerul Afacerilor Interne este autoritatea administrației publice centrale de specialitate, care exercită, în conformitate cu legea, atribuțiile ce îi revin cu privire la respectarea ordinii publice, apărarea drepturilor și libertăților fundamentale ale omului, a proprietății publice și private, prevenirea și combaterea faptelor antisociale, respectarea regimului juridic al frontierei de stat, apărarea împotriva incendiilor și protecția civilă, contribuind prin întreaga sa activitate la apărarea democrației constituționale, suveranității, unității și integrității teritoriale ale României.

Ordinea publică, ca parte componentă a securității naționale, reprezintă starea de legalitate, de echilibru și de pace, corespunzătoare unui nivel socialmente acceptabil de respectare a normelor legale și de comportament civic, care permite exercitarea drepturilor și libertăților constituționale, precum și funcționarea structurilor specifice statului de drept și se caracterizează prin credibilitatea instituțiilor, sănătatea și morala publică, starea de normalitate în organizarea și desfășurarea vieții politice, sociale și economice, în concordanță cu normele juridice, etice, morale, religioase și de altă natură, general acceptate de societate.

Siguranța publică exprimă sentimentul de liniște și încredere pe care îl conferă serviciul polițienesc pentru aplicarea măsurilor de menținere a ordinii și liniștii publice, a gradului de siguranță al persoanelor, colectivităților și bunurilor, precum și pentru realizarea parteneriatului societate civilă - poliție, în scopul soluționării problemelor comunității, al apărării drepturilor, libertăților și intereselor legale ale cetățenilor.

Starea de ordine și siguranță publică se realizează prin măsuri generale, de natură economică, socială și politică, precum și prin măsuri speciale, cu caracter preponderent preventiv. Din analiza acestora rezultă menținerea vulnerabilității siguranței cetățeanului, perpetuarea fenomenului infracțional și dezvoltarea criminalității organizate, deși capacitatea de răspuns a instituțiilor statului de drept la riscurile și amenințările specifice a crescut.

Forțele de ordine și siguranță publică se compun din: forțe principale, forțe de sprijin, forțe complementare și forțe de excepție.

Forțele principale ale Ministerului Administrației și Internelor sunt abilitate prin lege să exercite dreptul de poliție al statului, reprezentând componenta de bază a structurilor destinate să gestioneze întreaga problematică din domeniul ordinii publice pe timp de pace sau pe timpul stării de urgență, fiind constituite în structuri de poliție și jandarmi.

Forțele de sprijin sunt constituite, potrivit competențelor și atribuțiilor, din structuri speciale de protecție și intervenție, poliție de frontieră, protecție civilă, pompieri și aviație aparținând Ministerului Administrației și Internelor.

Forțele complementare sunt constituite din structuri ale Ministerului Apărării Naționale, Serviciului Român de Informații, Serviciului de Protecție și Pază, precum și din Ministerul Justiției, Garda Financiară, Poliția Comunitară și Locală, serviciile de

pompieri civili, formațiunile de protecție civilă de la autoritățile administrației publice, Agenția Națională Sanitară-Veterinară, Garda Națională de Mediu, societăți specializate de protecție și pază, instituții și agenți economici și din alte categorii de forțe stabilite prin lege, care participă la efortul forțelor principale și de sprijin, potrivit competențelor.

Forțele de excepție sunt constituite din structuri specializate ale Serviciului Român de Informații, Serviciului de Informații Externe, Serviciului de Protecție și Pază și Ministerului Apărării Naționale și acționează numai în situațiile și în condițiile prevăzute de lege, pentru restabilirea ordinii constituționale atunci când instituțiile democratice sunt în pericol și toate celelalte măsuri de restabilire a ordinii publice au fost epuizate, iar posibilitățile forțelor principale și de sprijin, precum și complementare de ordine și siguranță publică au fost depășite. Organizarea activităților de ordine și siguranță publică se realizează pentru menținerea, asigurarea și restabilirea ordinii publice.

La nivelul județului Brăila, instituțiile care au atribuții în asigurarea siguranței și ordinii publice sunt:

- Inspectoratul de Poliție Județean Brăila;
- Inspectoratul de Jandarmi Județean Brăila;
- Poliția de Frontieră Brăila;
- Alte instituții de sprijin și complementare.

**Inspectoratul de Poliție Județean Brăila** este organizat și funcționează conform Legii nr. 218 din 23 aprilie 2002 privind organizarea și funcționarea Poliției Române. Compartimentele care funcționează în cadrul I.P.J.Brăila sunt: Serviciu Cabinet, Compartiment Structura de Securitate, Serviciul Resurse Umane, Compartiment Juridic, Compartiment Control intern, Compartiment Psihologie, Serviciul Logistic, Serviciul Cazier Judiciar, Statistică și Evidență Operativă, Financiar, Serviciul de Ordine Publică, Serviciul Rutier, Serviciul pentru Acțiuni Speciale, Compartimentul Analiza și Prevenirea Criminalității, Serviciul de Investigații Criminale, Serviciul de Investigare a Criminalității Economice, Biroul Arme, Explozivi și Substanțe Periculoase, Centrul de Reținere și Arestare Preventivă, Serviciul Criminalistic.

Din punct de vedere al poliției municipale și orășenească, sunt înființate 4 structuri: Poliția Municipiului Brăila (cu 2 posturi rurale), Poliția Orașului Ianca (cu Secția 4 de Poliție Rurală Ianca), Poliția Orașului Făurei (cu Secția 3 de Poliție Rurală Ianca), Poliția Orașului Însurăței (cu Secția 5 de Poliției Rurală Viziru).

**Tabel 239 Poliția municipală și orășenească la nivelul județului Brăila**

Nr.crt.	Poliția/ Post/Secția	Localitate	Număr
1.	<b>Poliția Municipiului Brăila</b>	Brăila	1
1.1.	<b>Secția 1 de Poliție Rurală Brăila</b>	Brăila	1
1.1.1	<i>Postul de Poliție Comunal Cazașu</i>	Cazașu	1
1.1.2	<i>Postul de Poliție Comunal Gemenele</i>	Gemenele	1
1.1.3	<i>Postul de Poliție Comunal Măxineni</i>	Măxineni	1
1.1.4.	<i>Postul de Poliție Comunal Râmnicelu</i>	Râmnicelu	1
1.1.5	<i>Postul de Poliție Comunal Romanu</i>	Romanu	1



Nr.crt.	Poliția/ Post/Secția	Localitate	Număr
1.1.6	Postul de Poliție Comunal Salcia Tudor	Salcia Tudor	1
1.1.7	Postul de Poliție Comunal Scortăru Nou	Scortăru Nou	1
1.1.8	Postul de Poliție Comunal Siliștea	Siliștea	1
1.1.9	Postul de Poliție Comunal Vădeni	Vădeni	1
1.2.	<b>Secția 2 de Poliție Rurală Brăila</b>	Brăila	1
1.2.1.	Postul de Poliție Comunal Chișcani	Chișcani	1
1.2.2.	Postul de Poliție Comunal Frecăței	Frecăței	1
1.2.3.	Postul de Poliție Comunal Gropeni	Gropeni	1
1.2.4.	Postul de Poliție Comunal Mărașu	Mărașu	1
1.2.5.	Postul de Poliție Comunal Movila Miresii	Movila Miresii	1
1.2.6.	Postul de Poliție Comunal Tichilești	Tichilești	1
1.2.7.	Postul de Poliție Comunal Traian	Traian	1
1.2.8.	Postul de Poliție Comunal Tudor Vladimirescu	Tudor Vladimirescu	1
1.2.9.	Postul de Poliție Comunal Unirea	Unirea	1
2.	<b>Poliția Orașului Ianca</b>	Ianca	1
2.1.	<b>Secția 4 de Poliție Rurală Ianca</b>	Ianca	1
2.1.1.	Postul de Poliție Comunal Bordei Verde	Bordei Verde	1
2.1.2.	Postul de Poliție Comunal Grădiștea	Grădiștea	1
2.1.3.	Postul de Poliție Comunal Mircea Vodă	Mircea Vodă	1
2.1.4.	Postul de Poliție Comunal Racovița	Racovița	1
2.1.5.	Postul de Poliție Comunal Șuțești	Șuțești	1
3.	<b>Poliția Orașului Făurei</b>	Făurei	1
3.1	<b>Secția 3 de Poliție Rurală Făurei</b>	Făurei	1
3.1.1.	Postul de Poliție Comunal Cireșu	Cireșu	1
3.1.2.	Postul de Poliție Comunal Durești	Durești	1
3.1.3.	Postul de Poliție Comunal Galbenu	Galbenu	1
3.1.4.	Postul de Poliție Comunal Jirlău	Jirlău	1
3.1.5.	Postul de Poliție Comunal Surdila Găiseasca	Surdila Găiseasca	1
3.1.6.	Postul de Poliție Comunal Surdila Greci	Surdila Greci	1
3.1.7.	Postul de Poliție Comunal Ulmu	Ulmu	1
3.1.8.	Postul de Poliție Comunal Vișani	Vișani	1
4.	<b>Poliția Orașului Însurăței</b>	Însurăței	1
4.1.	<b>Secția 5 de Poliție Rurală Viziru</b>	Viziru	1
4.1.1.	Postul de Poliție Comunal Bărăganul	Bărăganul	1
4.1.2.	Postul de Poliție Comunal Berteștii de Jos	Berteștii de Jos	1
4.1.3.	Postul de Poliție Comunal Ciocile	Ciocile	1
4.1.4.	Postul de Poliție Comunal Roșiori	Roșiori	1
4.1.5.	Postul de Poliție Comunal Stăncuța	Stăncuța	1
4.1.6.	Postul de Poliție Comunal Tufești	Tufești	1
4.1.7.	Postul de Poliție Comunal Victoria	Victoria	1
4.1.8.	Postul de Poliție Comunal Viziru	Viziru	1
4.1.9.	Postul de Poliție Comunal Zăvoaia	Zăvoaia	1

Sursa: <https://br.politiaromana.ro/ro/ipj-braila/politii-municipale-si-orasenesti>

Inspectoratul de Poliție al Județului Brăila are asigurate 200 autospeciale din 321 cât reprezintă necesarul mijloacelor de transport, respectiv 57%. Din cele 200 autospeciale, un număr de 75 autospeciale au îndeplinită norma de rulaj și vechimea în vederea casării, dar din lipsa altor autospeciale acestea încă mai sunt menținute în exploatare cu costurile de întreținere aferente, iar în perioada următoare un număr de 35 vor parcurge etapele de casare.<sup>122</sup> Inspectoratul are în administrare un număr de 50 imobile, din care 39 sunt reprezentate de posturile de poliție comunale și 1 secție de poliție rurală, construite în anii 1970-1973.

La nivelul Inspectoratului de Jandarmi Județean Brăila, Serviciul Ordine și siguranță publică reprezintă structura abilitată pentru planificarea, organizarea, conducerea, coordonarea și controlul executării misiunilor ce revin structurii de ordine publică din Jandarmeria Brăila.

Activitatea pe linie de ordine publică la nivelul Jandarmeriei Brăila se realizează prin : structuri mobile; structuri specifice zonei stațiunilor balneare; structuri de acțiuni speciale și antiteroriste; structuri de prevenire și combaterea faptelor antisociale.

În cadrul Inspectoratului de Jandarmi Județean Brăila funcționează următoarele subunități dislocate :

- Detașamentul 3 Jandarmi Oprisenesti, localitatea Oprisenesti, județul Brăila;
  - Plutonul 1 jandarmi Oprisenești;
  - Plutonul 2 jandarmi Insurăței: orașul Însurăței;
  - Plutonul 3 jandarmi lanca: orasul lanca;
  - Grupa jandarmi supraveghere și intervenție Movila Miresii, localitatea Movila Miresii.
- Postul de Jandarmi Stațiune Balneoclimaterică Lacu-Sărat: Stațiunea Lacu-Sărat<sup>123</sup>

#### a) Asigurarea și restabilirea ordinii publice

Asigurarea și restabilirea ordinii publice din județul Brăila au constituit principalele misiuni ale Inspectoratului de Jandarmi Județean Brăila în perioada analizată -2016-2019.

Inspectoratul de Jandarmi Județean Brăila nu a executat misiuni de restabilire a ordinii publice în cursul anului 2016.

În anul 2016, au fost executate 679 misiuni de asigurare a ordinii publice, cu 83% mai mult față de anul 2015, când au fost executate un număr de 371 misiuni.

Această creștere a numărului de misiuni se datorează faptului că în anul 2016 au fost executate 289 misiuni conexe desfășurării alegerilor pentru autoritățile

<sup>122</sup> Conform Anexei la Hotărârea A.T.O.P.Brăila nr.2/2019 - Planului Strategic de Ordine Publică al Autorității Teritoriale de Ordine Publică Brăila pentru anul 2019

<sup>123</sup> [http://www.jandarmeria-braila.ro/subunitati\\_dislocate.html](http://www.jandarmeria-braila.ro/subunitati_dislocate.html)

administrației publice locale, alegeri ce au avut loc în luna Iunie și a alegerilor pentru Senat și Camera Deputaților din luna Decembrie a anului 2016.

Inspectoratul de Jandarmi Județean Brăila a acționat pentru prezervarea climatului de ordine și siguranță publică pe timpul desfășurării a:

- 12 misiuni de asigurare a ordinii publice la manifestări de protest;
- 154 misiuni de asigurare a ordinii publice la manifestări cultural - artistice, religioase, promoționale;
- 76 misiuni de asigurare a ordinii publice la manifestările sportive desfășurate pe raza de competență;
- 2 misiuni de asigurare a ordinii publice executate pe timpul vizitelor oficiale;
- 1 misiune de asigurare a ordinii publice cu ocazia participării la limitarea/înlăturarea situațiilor de urgență cu ocazia inundațiilor ce au avut loc în Județul Galați;
- 145 alte acțiuni de asigurare a ordinii publice cu ocazia desfășurării unor diferite activități de mică amploare;
- 289 acțiuni executate premergător și pe timpul desfășurării alegerilor pentru autoritățile administrației publice locale și a alegerilor pentru Senat și Camera Deputaților constând în asigurarea ordinii publice cu ocazia diferitelor manifestări desfășurate pe timpul campaniilor electorale, asigurarea ordinii publice și protecția secțiilor de votare repartizate în responsabilitate, în protecția a sediului B.E.J., protecția spațiilor de depozitare a buletinelor de vot, protecția buletinelor de vot pe timpul transportului precum și asigurarea intervenției la nivel județean.

În anul 2016, efectivele Inspectoratului de Jandarmi Județean Brăila au executat un număr de 152 acțiuni de intervenție, din care 82 intervenții pentru aplanarea unor conflicte și 70 intervenții pentru rezolvarea altor situații. Cu ocazia executării acțiunilor de intervenție s-au constatat 11 infracțiuni cu 14 persoane depistate și s-au aplicat 31 sancțiuni contravenționale, valoarea sancțiunilor contravenționale fiind de 13500 lei.

În anul 2017, au fost executate 603 misiuni de asigurare a ordinii publice, cu 0,83% mai multe față de anul 2016, când au fost executate un număr de 598 misiuni. Trebuie remarcat în schimb că în anul 2016 au fost executate un număr de 289 misiuni conexe desfășurării alegerilor pentru autoritățile administrației publice locale și a alegerilor pentru Senat și Camera Deputaților față de anul 2017 când au fost executate 129 misiuni conexe desfășurării alegerilor locale parțiale pentru funcția de primar din comuna Viziru, județul Brăila. În anul 2017, efectivele Inspectoratului de Jandarmi Județean Brăila au executat un număr de 244 acțiuni de intervenție, din care 110 intervenții pentru aplanarea unor conflicte și 134 intervenții pentru rezolvarea altor situații. Cu ocazia executării acțiunilor de intervenție s-au constatat 2 infracțiuni cu 2 persoane depistate și s-au aplicat 46 sancțiuni contravenționale, valoarea sancțiunilor contravenționale fiind de 10450 lei.

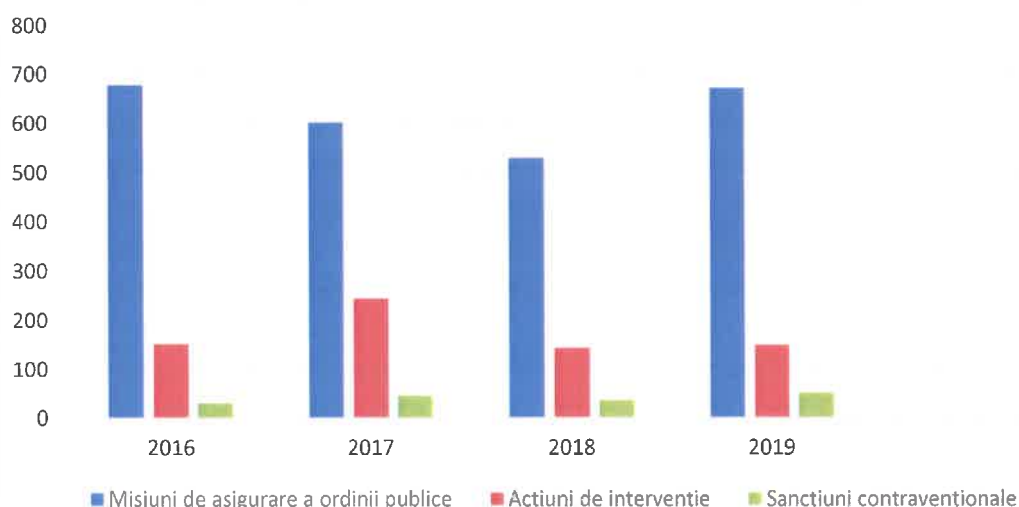
În anul 2018, au fost executate 530 misiuni de asigurare a ordinii publice. Inspectoratul de Jandarmi Județean Brăila a acționat pentru prezervarea climatului de ordine și siguranță publică pe timpul desfășurării a:

- 17 misiuni de asigurare a ordinii publice la manifestări de protest;
- 92 misiuni de asigurare a ordinii publice la manifestări cultural - artistice, religioase, promoționale;
- 138 misiuni de asigurare a ordinii publice la manifestările sportive desfășurate pe raza de competență;
- 6 misiuni de asigurare a ordinii publice executate pe timpul vizitelor oficiale;
- 85 de alte acțiuni desfășurate cu ocazia unor diferite activități inclusiv acțiuni de asigurare a ordinii publice în zona centrelor de examen la evaluare/bacalaureat/definitivare etc;
- 127 acțiuni executate premergător și pe timpul desfășurării Referendumului Național pentru revizuirea Constituției.

În anul 2018, efectivele Inspectoratului de Jandarmi Județean Brăila au executat un număr de 143 acțiuni de intervenție, din care 117 intervenții pentru aplanarea unor conflicte și 26 intervenții pentru rezolvarea altor situații.

Cu ocazia executării acțiunilor de intervenție s-au aplicat 36 sancțiuni contravenționale, valoarea sancțiunilor contravenționale fiind de 10050 lei.

În anul 2019, au fost executate 673 misiuni de asigurare a ordinii publice, față de 530 misiuni în anul 2018, ceea ce reprezintă o creștere cu 21,25%.



**Figura nr. 162 Evoluția comparativă a activității de asigurare și restabilirea ordinii publice, 2016-2019**

Sursa: Rapoartele de activitate anuale ale Inspectoratului de Jandarmi Județean Brăila

În anul 2019, efectivele Inspectoratului de Jandarmi Județean Brăila au executat un număr de 149 acțiuni de intervenție, din care 124 intervenții pentru aplanarea unor conflicte și 25 intervenții pentru rezolvarea altor situații, față de 143 acțiuni de intervenție în anul 2018, ceea ce reprezintă o creștere de 4%.

Cu ocazia executării acțiunilor de intervenție s-au aplicat 51 sancțiuni contravenționale, valoarea sancțiunilor contravenționale fiind de 9050 lei și au fost constatate 2 infracțiuni cu 2 autori.

#### **b) Participarea la menținerea ordinii publice**

În anul 2016 au fost executate un număr de 3912 misiuni de menținere a ordinii publice din care 889 misiuni specifice Jandarmeriei Române și 3023 misiuni de menținere a ordinii publice în sistem integrat.

Un obiectiv prioritar stabilit la nivelul Inspectoratului de Jandarmi Județean Brăila a fost reprezentat de creșterea gradului de siguranță al elevilor, personalului didactic și prevenirea delincvenței juvenile în incinta, zona adiacentă și pe traseele de deplasare din zona celor 18 unități de învățământ preuniversitar și 16 grădinițe aflate în competența unității.

În anul 2016 s-au desfășurat 528 misiuni de menținere a ordinii publice în proximitatea unităților școlare, cu 120% mai mult față de anul precedent.

Un alt obiectiv prioritar asumat la nivelul conducerii inspectoratului a fost reprezentat de creșterea eficienței structurilor operative pentru combaterea fenomenelor antisociale semnalate și în mod deosebit a manifestărilor infracționale aflate într-o evoluție ascendentă accentuată. Astfel au fost desfășurate activități specifice de documentare pentru cunoașterea fenomenelor specifice antisociale în domeniul forestier, cinegetic, piscicol, protecția mediului înconjurător. Pentru reducerea fenomenului infracțional specific în acest domeniu au fost organizate și desfășurate în anul 2016 un număr de 29 acțiuni punctuale, cu 5% mai mult față de anul precedent, rezultatele obținute fiind cu 12% mai mare.

În cursul anului 2016 Inspectoratul de Jandarmi Județean Brăila și-a intensificat și diversificat cooperarea cu Inspectoratul de Poliție Județean Brăila și structurile de poliție teritoriale pentru creșterea gradului de siguranță publică atât în mediul urban dar și în mediul rural.

Participarea la realizarea dispozitivului integrat de ordine și siguranță publică s-a concretizat în constituirea a 1157 patrulare mixte în mediul urban, 390 patrulare mixte în mediul rural, 1020 patrulare de jandarmi care au acționat în cadrul dispozitivului de ordine și siguranță publică în mediul urban și 456 patrule în mediul rural.

În anul 2017 au fost executate un număr de 3128 misiuni de menținere a ordinii publice din care 821 misiuni specifice Jandarmeriei Române și 2307 misiuni de menținere a ordinii publice în sistem integrat, în creștere față de anul 2016.

În anul 2018 au fost executate un număr de 3291 misiuni de menținere a ordinii publice din care 826 misiuni specifice Jandarmeriei Române și 2465 misiuni de menținere a ordinii publice în sistem integrat.

În anul 2018 s-au desfășurat 471 misiuni de menținere a ordinii publice în proximitatea unităților școlare.

În anul 2019 au fost executate un număr de 4089 misiuni de menținere a ordinii publice din care 921 misiuni specifice Jandarmeriei Române și 3168 misiuni de

menținere a ordinii publice în sistem integrat, față de 3291 misiuni de menținere a ordinii publice în anul 2018, ceea ce reprezintă o creștere de 19,51%. În anul 2019 s-au desfășurat 561 misiuni de menținere a ordinii publice în proximitatea unităților școlare, față de 471 misiuni în anul precedent.

### c) Prevenirea și combaterea faptelor antisociale

Activitățile specifice desfășurate au urmărit îndeplinirea atribuțiilor conferite de legislația în vigoare, atât în ceea ce privește prevenirea și combaterea eficientă a infracționalității, cât și în ceea ce privește respectarea drepturilor și libertăților cetățenești, inclusiv prin garantarea unor servicii de calitate tuturor cetățenilor în beneficiul cărora instituția își desfășoară activitatea.

La nivelul Inspectoratului de Jandarmi Județean Brăila, în anul 2016<sup>124</sup> au fost constatate prin activitățile proprii, un număr de 264 infracțiuni, fiind depistați în flagrant 331 făptuitori, ce se regăsesc în 242 dosare instrumentate, cu 66% mai mult ca în anul precedent. Cele 242 de dosare întocmite, au fost înaintate organelor de poliție competente. Totodată în perioada analizată au mai fost constatate 370 infracțiuni, în acțiunile și patrulele comune cu structurile de poliție executate pe raza municipiului Brăila și județului Brăila, cu 392 autori identificați, infracțiuni concretizate în 334 dosare care se află în lucru la Inspectoratul de Poliție Județean Brăila.

Analizând comparativ genul infracțiunilor constatate de către jandarmi în anul 2016, în raport cu locul și timpul producerii acestora se concluzionează:

- după locul producerii infracțiunilor constatate de către jandarmi, 158 infracțiuni au fost comise în loc public (zona triaj și a Gării C.F.R., piețe - Piața Halelor, Piața Săracă, Piața Vidin, cartiere cu potențial criminogen ridicat din municipiul Brăila - Vidin, Radu Negru, Viziru etc.), 63 infracțiuni au fost comise în societăți comerciale (S.C. Promex S.A., S.C. Billa S.A., Supermarket KAUF LAND, Minimarket CARREFOUR, S.C. Agrimon S.R.L. Oprișenești-lanca, etc.) și 43 infracțiuni au fost comise pe proprietăți private (terenuri, locuințe).

- după momentul producerii acestor infracțiuni putem preciza faptul că 171 (64,72%) infracțiuni au fost constatate ziua în cartierele cu potențial criminogen ridicat din municipiul Brăila și 93 (35,28%) infracțiuni pe timpul nopții între orele 23.30-05.00 în locuri izolate (parcuri, locuri publice neiluminate sau slab circulate), cu sau fără pază privată.

Pe linia constatării și aplicării sancțiunilor contravenționale, agenții constatați din cadrul Inspectoratului de Jandarmi Județean Brăila au constatat un număr de 2693 sancțiuni contravenționale în valoare totală de 892225 lei.

Pe linia mandatelor de aducere, s-au primit spre executare 166 mandate cu însoțitor.

O componentă prioritară a activității din anul 2016 a constituit-o dezvoltarea programelor de prevenire antiinfracțională și antivictimizare, fiind desfășurate 88

<sup>124</sup> Conform Raportului de activitate pentru anul 2016 al Inspectoratului de Jandarmi Județean Brăila

acțiuni de prevenire a manifestărilor antisociale deviante, prevenirea delicvenței juvenile, prevenirea violenței în școli și a violenței intrafamiliale, conștientizarea incidenței consumului de alcool, droguri, tutun în rândul tinerilor. Aceste acțiuni au urmărit conștientizarea grupurilor țintă cu privire la pericolul extinderii acestor fenomene și riscul infracțional asociat, precum și a consecințelor de ordin personal sau social.

În anul 2016 s-au pus în aplicare 8 parteneriate educaționale, fiind încheiate acorduri de parteneriat cu centrul de prevenire, evaluare și consiliere antidrog Brăila, Inspectoratul Școlar Județean Brăila și 12 unități de învățământ preuniversitar din municipiu și județul Brăila.

În perioada menționată au fost monitorizate 5146 de misiuni, din care:

- 4994 misiuni de menținere a ordinii publice, asigurare și restabilire a ordinii publice, misiuni în cooperare și de combatere a fenomenului contravențional și infracțional;
- 152 intervenții la solicitare (92 solicitări prin S.N.U.A.U „112” și 60 la apelurile telefonice adresate unității).

La nivelul Inspectoratului de Jandarmi Județean Brăila, în anul 2017<sup>125</sup> au fost constatate prin activitățile proprii, un număr de 195 infracțiuni, fiind depistați în flagrant 214 făptuitori, ce se regăsesc în 170 dosare instrumentate. Cele 170 de dosare întocmite, au fost înaintate organelor de poliție competente.

Totodată în perioada analizată au mai fost constatate 131 infracțiuni, în acțiunile și patulările comune cu structurile de poliție executate pe raza municipiului Brăila și județului Brăila, cu 137 autori identificați, infracțiuni concretizate în 93 dosare care se află în lucru la Inspectoratul de Poliție Județean Brăila.

Analizând comparativ genul infracțiunilor constatate de către jandarmi în anul 2017, în raport cu locul și timpul producerii acestora se concluzionează:

- după locul producerii infracțiunilor constatate de către jandarmi, 89 infracțiuni au fost comise în loc public (zona triaj și a Gării C.F.R., piețe - Piața Halelor, Piața Săracă, Piața Vidin, cartiere cu potențial criminogen ridicat din municipiul Brăila - Vidin, Radu Negru, Viziru etc.), 61 infracțiuni au fost comise în societăți comerciale (S.C. Billa S.A., Supermarket KAUF LAND, Minimarket CARREFOUR, S.C. Agrimon S.R.L. Oprișenești-lanca, etc.) și 45 infracțiuni au fost comise pe proprietăți private (terenuri, locuințe).

- după momentul producerii acestor infracțiuni putem preciza faptul că 125 (64,10%) infracțiuni au fost constatate ziua în cartierele cu potențial criminogen ridicat din municipiul Brăila și 70 (35,90%) infracțiuni pe timpul nopții între orele 23.30-05.00 în locuri izolate (parcuri, locuri publice neiluminate sau slab circulate), cu sau fără pază privată.

Pe linia constatării și aplicării sancțiunilor contravenționale, agenții constatați din cadrul Inspectoratului de Jandarmi Județean Brăila au constatat un număr de 1997 sancțiuni contravenționale în valoare totală de 724.990 lei.

<sup>125</sup> Conform Raportului de activitate pentru anul 2017 al Inspectoratului de Jandarmi Județean Brăila

Pe linia mandatelor de aducere, s-au primit spre executare 311 mandate cu însoțitor.

O componentă prioritară a activității din anul 2017 a constituit-o dezvoltarea programelor de prevenire antiinfracțională și antivictimizare, fiind desfășurate 95 acțiuni de prevenire a manifestărilor antisociale deviante, prevenirea delicvenței juvenile, prevenirea violenței în școli și a violenței intrafamiliale, conștientizarea incidenței consumului de alcool, droguri, tutun în rândul tinerilor. Aceste acțiuni au urmărit conștientizarea grupurilor țintă cu privire la pericolul extinderii acestor fenomene și riscul infracțional asociat, precum și a consecințelor de ordin personal sau social.

În anul 2017 s-au pus în aplicare 9 parteneriate educaționale, fiind încheiate acorduri de parteneriat cu centrul de prevenire, evaluare și consiliere antidrog Brăila, Inspectoratul Școlar Județean Brăila și 15 unități de învățământ preuniversitar din municipiu și județul Brăila.

La nivelul Inspectoratului de Jandarmi Județean Brăila, în anul 2018<sup>126</sup> au fost constatate un număr de 138 infracțiuni, fiind depistați în flagrant 156 făptuitori, ce se regăsesc în 125 dosare instrumentate, cu 29,23% mai puțin față de anul precedent.

Din analiza datelor înregistrate la nivelul Inspectoratului de Jandarmi Județean Brăila, în anul 2018, rezultă faptul că ponderea infracțiunilor sesizate de personalul care execută misiuni specifice o reprezintă faptele prevăzute și pedepsite de pedepsite de legi speciale în număr de 105 infracțiuni, care reprezintă 76,09% din totalul infracțiunilor constatate, urmate de infracțiunile la codul penal în număr de 33 infracțiuni, care reprezintă 23,91% din totalul infracțiunilor constatate.

Totodată în perioada analizată au mai fost constatate 139 infracțiuni, în acțiunile și patrulările comune cu structurile de poliție executate pe raza municipiului Brăila și județului Brăila, cu 157 autori identificați, infracțiuni concretizate în 98 dosare care se află în lucru la Inspectoratul de Poliție Județean Brăila.

Analizând comparativ genul infracțiunilor constatate de către jandarmi 2018, în raport cu locul și timpul producerii acestora putem concluziona:

- după locul producerii infracțiunilor constatate de către jandarmi, 108 infracțiuni au fost comise în loc public (zona triaj și a Gării C.F.R., piețe - Piața Halelor, Piața Săracă, Piața Vidin, cartiere cu potențial criminogen ridicat din municipiul Brăila - Vidin, Radu Negru, Viziru etc.), 18 infracțiuni au fost comise în societăți comerciale (S.C. Billa S.A., Supermarket KAUF LAND, Minimarket CARREFOUR, Agrimon S.R.L. Opișenești-lanca, etc.) și 30 infracțiuni au fost comise pe proprietăți private (terenuri, locuințe).
- după momentul producerii acestor infracțiuni putem preciza faptul că 98 (71,01%) infracțiuni au fost constatate ziua în cartierele cu potențial criminogen ridicat din municipiul Brăila și 40 (28,99%) infracțiuni pe timpul nopții între orele 22.00-05.00 în locuri izolate (parcuri, locuri publice neiluminate sau slab circulat), cu sau fără pază privată.

<sup>126</sup> Conform Raportului de activitate pentru anul 2018 al Inspectoratului de Jandarmi Județean Brăila



Pe linia constatării și aplicării sancțiunilor contravenționale, agenții constatare din cadrul Inspectoratului de Jandarmi Județean Brăila au constatat un număr de 1275 sancțiuni contravenționale în valoare totală de 416.370 lei.

Pe linia mandatelor de aducere, s-au primit spre executare 178 mandate cu însoțitor.

O componentă prioritară a activității din anul 2018 a constituit-o dezvoltarea programelor de prevenire antiinfracțională și antivictimizare, fiind desfășurate 127 acțiuni de prevenire a manifestărilor antisociale deviate, prevenirea delicvenței juvenile, prevenirea violenței în școli și a violenței intrafamiliale, conștientizarea incidenței consumului de alcool, droguri, tutun în rândul tinerilor. Aceste acțiuni au urmărit conștientizarea grupurilor țintă cu privire la pericolul extinderii acestor fenomene și riscul infracțional asociat, precum și a consecințelor de ordin personal sau social.

O componentă esențială a demersurilor preventiv educative realizate a fost reprezentată de prevenirea și combaterea manifestărilor de violență produse în incinta sau în proximitatea arenelor sportive. Această componentă a fost prezentă la toate cele 45 de misiuni de asigurare a ordinii publice pe care le-am planificat și executat.

La nivelul Inspectoratului de Jandarmi Județean Brăila, în anul 2019<sup>127</sup> au fost constatate un număr de 172 infracțiuni, fiind depistați în flagrant 189 făptuitori, ce se regăsesc în 138 dosare instrumentate, cu 24,64% mai mult față de anul precedent.

Din analiza datelor înregistrate la nivelul Inspectoratului de Jandarmi Județean Brăila, în anul 2019, rezultă faptul că ponderea infracțiunilor sesizate de personalul care execută misiuni specifice o reprezintă faptele prevăzute și pedepsite de legi speciale în număr de 135 infracțiuni, care reprezintă 78,49% din totalul infracțiunilor constatate, urmate de infracțiunile la codul penal în număr de 37 infracțiuni, care reprezintă 21,51% din totalul infracțiunilor constatate.

Totodată în perioada analizată au mai fost constatate 287 infracțiuni, în acțiunile și patrulele comune cu structurile de poliție executate pe raza municipiului Brăila și județului Brăila, cu 268 autori identificați, infracțiuni concretizate în 241 dosare care se află în lucru la Inspectoratul de Poliție Județean Brăila.

Analizând comparativ genul infracțiunilor constatate de către jandarmi în anul 2019, în raport cu locul și timpul producerii acestora putem concluziona:

- după locul producerii infracțiunilor constatate de către jandarmi, 77 infracțiuni au fost comise în loc public (zona triaj și a Gării C.F.R., piețe - Piața Halelor, Piața Săracă, Piața Vidin, cartiere cu potențial criminogen ridicat din municipiul Brăila - Vidin, Radu Negru, Viziru etc.), 56 infracțiuni au fost comise în societăți comerciale (S.C. Billa S.A., Supermarket KAUF LAND., Minimarket CARREFOUR, S.C. Agrimon S.R.L. Oprișenești-lanca, etc.) și 39 infracțiuni au fost comise pe proprietăți private (terenuri, locuințe).

- după momentul producerii acestor infracțiuni putem preciza faptul că 111 (64,53%) infracțiuni au fost constatate ziua în cartierele cu potențial criminogen ridicat din

<sup>127</sup> Conform Raportului de activitate pentru anul 2019 al Inspectoratului de Jandarmi Județean Brăila

municipiul Brăila, zona fluviului Dunărea, canale și alte zone unde se practică braconajul piscicol și 61 (35,47%) infracțiuni pe timpul nopții între orele 22.00-05.00 în locuri izolate (parcuri, locuri publice neiluminate sau slab circulate), cu sau fără pază privată.

Pe linia mandatelor de aducere, s-au primit spre executare 218 mandate, cu 18,35% mai multe față de anul precedent. O componentă prioritară a activității din anul 2019 a constituit-o dezvoltarea programelor de prevenire antiinfracțională și antivictimizare, fiind desfășurate 127 acțiuni de prevenire a manifestărilor antisociale deviante, prevenirea delicvenței juvenile, prevenirea violenței în școli și a violenței intrafamiliale, conștientizarea incidenței consumului de alcool, droguri, tutun în rândul tinerilor. Aceste acțiuni au urmărit conștientizarea grupurilor țintă cu privire la pericolul extinderii acestor fenomene și riscul infracțional asociat, precum și a consecințelor de ordin personal sau social.

În perioada analizată (2019)<sup>128</sup>, au fost efectuate 223 activități preventiv-educative, față de 127 în anul 2018, cu 43% mai mult, astfel:

- Prevenirea criminalității stradale (prevenirea traficului de persoane, promovarea și respectarea drepturilor omului și libertăților cetățenești, etc.) - 66 activități, la care au participat 79963 persoane, ocazie cu care au fost distribuite 8884 pliante și flayere.
  - Prevenirea faptelor antisociale pe timpul adunărilor publice, cultural - artistice etc.
  - 4 activități la care au participat 3300 persoane, ocazie cu care au fost distribuite 1000 pliante și flayere;
  - Prevenirea faptelor antisociale pe timpul manifestărilor sportive și prevenirea violenței în sport - 59 activități la care au participat 13247 spectatori, ocazie cu care au fost distribuite 7256 pliante și flayere;
  - Prevenirea violenței în școli și a delicvenței juvenile - 87 activități la care au participat 21463 elevi, ocazie cu care au fost distribuite și prezentate un număr de 37142 pliante, flayere, afișe, prezentări power point și materiale video;
  - Prevenirea consumului de droguri sau alte substanțe halucinogene în mediul școlar - 3 activități la care au participat 364 elevi, ocazie cu care au fost distribuite și prezentate un număr de 371 pliante, flayere, afișe, prezentări power point și materiale video;
  - Prevenirea faptelor antisociale în stațiunea Lacu Sărat - 4 activități la care au participat 500 persoane, ocazie cu care au fost distribuite 500 pliante și flayere;
- Activitățile de intervenție preventivă au fost executate atât în mod independent cât și în cooperare cu lucrători din cadrul I.P.J. Brăila, Agenției Naționale Antidrog- Centrul de Prevenire, Evaluare și Consiliere Brăila, Agenției Naționale Împotriva Traficului de Persoane - Centru Regional Galați și din cadrul Penitenciarului Brăila.

Comparativ cu aceiași perioadă a anului 2018, se observă o creștere cu 75,59% a activităților de intervenție preventivă în anul 2019.

<sup>128</sup> Conform Raportului de activitate pentru anul 2019 al Inspectoratului de Jandarmi Județean Brăila

**Poliția de Frontieră Brăila** se află în subordinea Poliției de Frontieră Română, instituția specializată a statului care exercită atribuțiile ce îi revin cu privire la supravegherea și controlul trecerii frontierei de stat, prevenirea și combaterea migrației ilegale și a faptelor specifice criminalității transfrontaliere săvârșite în zona de competență, respectarea regimului juridic al frontierei de stat, pașapoartelor și străinilor, asigurarea intereselor statului român pe Dunărea interioară, inclusiv brațul Măcin și canalul Sulina situate în afara zonei de frontieră, în zona contiguă și în zona economică exclusivă, respectarea ordinii și liniștii publice în zona de competență, în condițiile legii.

Brăila Port funcționează în cadrul Sectorului Poliției de Frontieră Brăila - Inspectoratul Teritorial al Poliției de Frontieră Iași, în regim de trafic internațional cu specific portuar, asigurând respectarea prevederilor tratatelor, acordurilor, convențiilor, protocoalelor de frontieră încheiate și a celor internaționale la care România este parte, cu privire la tranzitul persoanelor și mărfurilor peste frontieră<sup>129</sup>.

**Poliția Locală Brăila, își organizează activitatea având drept scop principal menținerea unui climat de ordine și liniște publică, precum și a pazei bunurilor în locurile și zonele date în competență prin Planul Unic de Siguranță Publică constituit la nivelul Municipiului Brăila. Poliția Locală Brăila - *Serviciul Ordine Publică* își organizează activitatea pe sectoare urmărind:**

- combaterea comerțului stradal ilicit;
- eradicarea vagabondajului și cerșetoriei;
- asigurarea unui climat de siguranță în instituțiile și în imediata lor vecinătate;
- participarea la măsuri de ordine cu ocazia manifestărilor cultural-artistice și sportive;
- activități în colaborare cu alte instituții ce au ca scop asigurarea ordinii și liniștii publice pe raza Municipiului Brăila (Poliția Municipiului Brăila, Inspectoratul de Jandarmi Județean Brăila);
- activități de colaborare cu alte instituții sau servicii publice de interes local (Inspectoratul pentru Situații de Urgență „Dunărea”, Serviciul Public Comunitar de Evidența a Persoanelor, Direcția de Asistență Socială, Direcția de Sănătate Publică Brăila, Garda de Mediu, S.C.BRAICAR.S.A.).

***Serviciul Circulație Rutieră*** acționează în zona principalelor piețe de pe raza Municipiului Brăila prin dirijarea și fluidizarea traficului, constatând contravenții și aplicând sancțiuni contravenționale. Contribuie zilnic la dirijarea circulației pietonale în condiții sigure a elevilor în zonele unităților de învățământ de pe raza municipiului Brăila. Desfășoară permanent activități cu caracter educativ în unități de învățământ cu copiii de la clasele I - IV, privind educarea acestora în vederea respectării *normelor de circulație*.

Lucrătorii din cadrul Poliției Locale - *Serviciul Rutier* desfășoară o serie de acțiuni pe linia respectării prevederilor Legii nr.38/2003 privind *transportul în regim de taxi și în*

<sup>129</sup> Conform datelor furnizate de site-ul <https://www.politiadefrontiera.ro/ro/pct-loc-206.html>

regim de închiriere, pe linia H.C.L.M.Brăila nr.4/2004 care face referire la *transportul persoanelor în regim de maxi-taxi*.

De asemenea, sunt desfășurate o serie de acțiuni în vederea depistării și sancționării acelor persoane care au expuse pe domeniul public spre vânzare autovehicule care încalcă astfel dispozițiile H.C.L.M.Brăila nr.248/2008.

**Dispeceratul de Supraveghere și Monitorizare Video al Municipiului Brăila** element al dispozitivului de ordine publică și pază, a intrat în funcțiune la data de 22.11.2012, în scopul supravegherii și monitorizării imaginilor provenite de la cele 266 camere video amplasate în cele 69 de zone de pe raza Municipiului Brăila (intersecții, școli, parcuri, zone cu potențial de risc, zone de agrement, etc.) pentru realizarea următoarelor obiective:

- creșterea siguranței securității cetățenilor în spațiile publice supravegheate și monitorizate;
- monitorizarea și fluidizarea traficului rutier în zonele supravegheate;
- asigurarea intervenției rapide în cazul producerii unor încălcări ale legii;
- caracterul preventiv menit să descurajeze infracționalitatea;
- obținerea, centralizarea și stocarea și imaginilor ce pot fi folosite ca probe juridice;
- monitorizarea și gestionarea serviciilor publice din zonele supravegheate, precum: salubritatea, dezapezirea, reparații la infrastructură, etc.

Începând cu data de 01.09.2013, a intrat în funcțiune un nou punct de monitorizare video pentru un număr de 5 (cinci) unități de învățământ (Colegiul Național „Nicolae Bălcescu”, Liceul Teoretic „Nicolae Iorga”, Liceul cu Program Sportiv, Grupul Școlar „Anghel Saligny”, Colegiul Economic „Ion Ghica”) care au alocate 130 camere de supraveghere. Sistemul asigură supravegherea video a perimetrului unităților de învățământ respectiv curte interioară, terenuri sportive, holuri și căi de acces.

Analiza principalilor indicatori statistici referitori la activitatea Poliției Locale Brăila, pentru perioada 2014-2020, arată o evoluție în scădere cu 40% a acțiunilor pe linia ordinii și liniștii publice (anul 2019 comparativ cu 2018). În ceea ce privește, evoluția numărului cerșetorilor identificați pe raza municipiului Brăil, conform datelor statistice, în anul 2019 numărul acestora a scăzut de la 90 (cât era în anul 2018) la 78.

**Tabel 240 Principalii indicatori de performanță Poliția Locală Brăila**

Nr. crt.	INDICATORI DE PERFORMANȚĂ	2014	2015	2016	2017	2018	2019
0.	1.	2.	3.	4.	5.	6.	7.
1.	<b>Acțiuni organizate</b>	<b>468</b>	<b>464</b>	<b>464</b>	<b>430</b>	<b>450</b>	<b>340</b>
	- pe linia ordinii și liniștii publice	184	220	220	240	250	150
	- pe linie de comerț stradal ilicit	160	120	120	50	55	45
	- pe mediu și salubritate	124	124	124	140	145	145
2.	Măsuri de ordine și liniște publică la activități culturale, sportive, religioase, probleme sociale	64	94	56	62	87	97
3.	Intervenție rapidă în stări conflictuale	124	136	170	185	155	165
4.	Monitorizări pentru persoane la care instanța de judecată a dispus interdicția de părăsire a localității conform prevederilor legale	35	23	23	3	-	97

Nr. crt.	INDICATORI DE PERFORMANȚĂ	2014	2015	2016	2017	2018	2019
5.	Monitorizări pentru persoane la care instanța de judecată a dispus prestare de muncă în folosul comunității	1015	499	212	118	100	112
6.	<b>Infrapecțiuni constatate</b>	<b>15</b>	<b>14</b>	<b>14 x</b>	<b>18</b>	<b>12</b>	<b>12</b>
	din care: - furturi - loviri sau alte violențe	11 3	12 2	12 x 2 x	12 6	8 4	8 4
7.	Făptuitori prinși și predați poliției municipiului	19	18	18	19	14	16
8.	Minori depistați și predați direcției generale de asistență socială și protecția copilului județul Brăila	12	19	19	14	2	8
9.	Persoane fără adăpost depistate și predate direcției de asistență socială	17	21	21	19	25	32
10.	Persoane fără adăpost îndrumate spre locul de domiciliu	21	37	35	32	18	25
11.	Cerșetori identificați pe raza municipiului Brăila	74	74	72	88	90	78
12.	Halde clandestine de gunoi identificate și igienizate la propunerea poliției locale	76	72	49	35	63	51
13.	Verificări persoane în baza de date	11102	16800	1600	1610	2138	4111
14.	<b>Sanpecțiuni contravenționale aplicate - număr</b>	<b>4348</b>	<b>2596</b>	<b>2137</b>	<b>1508</b>	<b>1694</b>	<b>1409</b>
15.	Valoarea amenzilor aplicate	502843	365540	369935	297.315	365.480	533.060
16.	Reclamații, petiții și sesizări soluționate	1531	1920	1240	1.770	2.023	3.006
17.	Mandate de aducere - executare	-	42	42	11	14	7
18.	Dispoziții ale Primarului - înmânate	-	499	499	118	139	659
19.	Verificări la domiciliul persoanelor cu interdicție de a părăsi localitatea	-	23	23	-	-	-
20.	<b>Acțiuni în colaborare cu:</b>						
	- Poliția municipiului	32	36	10	-	-	19
	- INSP.DE JANDARMI JUDEȚEAN BRĂILA	4	94	94	95	65	97
	- I. S. U. „DUNAREA” BRĂILA	6	72	72	21	17	9
	- S.U.P.A.G.L.	48	117	21	110	370	175
	- Garda de Mediu	18	22	15	20	16	6
	- Agenția de mediu	22	24	24	2	7	8
	- Direcția de asistență socială	26	57	28	25	22	13
	- Direcția de sănătate publică	56	58	59	15	22	18
	- Direcția Sanitar Veterinară și Siguranța Alimentelor	-	-	10	2	52	8
	- S.C. BRAICAR. S.A.	280	284	284	75	95	71
	- S.C.A.P.T. S.A.	84	128	128	120	73	75
	-Biroul Județean de Poliție Transporturi Brăila	-	-	-	75	75	
	- S.U.P. „Seroplant” Brăila						297

Sursa: Rapoartele de activitate ale Poliției Locale Brăila

### 3.7. Situații de urgență

La nivelul Regiunii situația echipajelor S.M.U.R.D, ale S.A.J. și ale serviciilor private de ambulanță, indică faptul că în județul Buzău sunt 3 departamente de pompieri (Buzău, Râmnicu Sărat -2), 9 stații/microstații ale Serviciului de Ambulanță Județean, 3 servicii private de ambulanță; în județul Ialomița sunt 4 departamente de pompieri (Slobozia, Tândărei, Fetești, Urziceni), 4 substații ale Serviciului de Ambulanță Județean, 1 serviciu privat de ambulanță; în județul Galați sunt 4 departamente de pompieri (Galați -2, Tecuci, Târgu Bujor), 7 substații ale Serviciului de Ambulanță Județean, 1 serviciu privat de ambulanță, iar în cadrul Spitalului Clinic de Urgență „Sf. Apostol Andrei” UPU SMURD are în dotare 1 elicopter SMURD (echipaj salvare aeriană); în județul Vrancea sunt 4 detașamente/stații de pompieri (Focșani, Adjud, Vidra, Panciu), 11 stații /microstații ale Serviciului de Ambulanță Județean; în județul Constanța avem 10 departamente/stații de pompieri (Constanța -3, Năvodari, Mangalia, Tuzla, Chirnogeni, Medgidia, Cernavodă, Hârșova; 11 stații/substații ale Serviciului de Ambulanță Județean, 12 servicii private de ambulanță; în județul Tulcea sunt 3 detașamente/stații de pompieri (Tulcea, Măcin, Babadag), 4 stații/substații ale Serviciului de Ambulanță Județean, 4 servicii private de ambulanță.

La nivelul județului Brăila, activitatea în domeniul situațiilor de urgență este organizată la nivelul Inspectoratului pentru Situații de Urgență „Dunărea” al Județului Brăila, care are următoarele atribuții principale<sup>130</sup>:

- Planifică și desfășoară inspecții, controale, verificări și alte acțiuni de prevenire privind modul de aplicare a prevederilor legale și stabilește măsurile necesare pentru creșterea nivelului de securitate al cetățenilor și bunurilor;
- Elaborează studii, prognoze și analize statistice privind natura și frecvența situațiilor de urgență produse și propune măsuri în baza concluziilor rezultate din acestea;
- Desfășoară activități de informare publică pentru cunoașterea de către cetățeni a tipurilor de risc specifice zonei de competență, măsurilor de prevenire, precum și a conduitei de urmat pe timpul situațiilor de urgență;
- Participă la elaborarea reglementărilor specifice zonei de competență și avizează dispozițiile în domeniul prevenirii și intervenției în situații de urgență, emise de autoritățile publice locale și cele deconcentrate/descentralizate;
- Emite avize și autorizații, în condițiile legii;
- Monitorizează și evaluează tipurile de risc;
- Participă la elaborarea și derularea programelor pentru pregătirea autorităților, serviciilor de urgență voluntare și private, precum și a populației;
- Organizează pregătirea personalului propriu, precum și a populației privind comportarea în situații de urgență;
- Execută, cu forțe proprii sau în cooperare, operațiuni și activități de înștiințare, avertizare, alarmare, alertare, recunoaștere, cercetare, evacuare, adăpostire, căutare, salvare, descarcerare, deblocare, prim ajutor sau asistență medicală de

<sup>130</sup> Informații preluate de pe site-ul <http://www.isubrila.eu/atributii-principale/>

urgență, stingere a incendiilor, depoluare, protecție N.B.C. și decontaminare, filtrare și transport de apă, iluminat, asanare de muniție neexplodată, protecție a bunurilor materiale și valorilor din patrimoniul cultural, acordare de sprijin pentru supraviețuirea populației afectate și alte măsuri de protecție a cetățenilor în caz de situații de urgență;

- Controlează și îndrumă structurile subordonate, serviciile publice și private de urgență;

- Participă la identificarea resurselor umane și materialelor disponibile pentru răspuns în situații de urgență și ține evidența acestora;

- Stabilește concepția de intervenție și elaborează/coordonează elaborarea documentelor operative de răspuns;

- Avizează planurile de răspuns ale serviciilor de urgență voluntare și private;

- Planifică și desfășoară exerciții, aplicații și alte activități de pregătire, pentru verificarea viabilității documentelor operative;

- Organizează banca de date privind intervențiile, analizează periodic situația operativă și valorifică rezultatele;

- Participă cu grupari operative/solicită sprijinul grupărilor operative stabilite și aprobate pentru/la intervenții în zona/în afara zonei de competență;

- Participă la acțiuni de pregătire și intervenție în afara teritoriului național, în baza acordurilor la care statul român este parte;

- Participă la cercetarea cauzelor de incendiu, a condițiilor și împrejurărilor care au determinat ori au favorizat producerea accidentelor și dezastrelor;

- Stabilește, împreună cu organele abilitate de lege, cauzele probabile ale incendiului;

- Controlează respectarea criteriilor de performanță, stabilite în condițiile legii, în organizarea și dotarea serviciilor voluntare și private, precum și activitatea acestora;

- Constată și sancționează, prin personalul desemnat, încălcarea dispozițiilor legale din domeniul de competență;

- Desfășoară activități privind soluționarea petițiilor în domeniul specific;

- Organizează concursuri profesionale cu serviciile voluntare și private, precum și acțiuni educative cu cercurile tehnico-aplicative din școli;

- Asigură informarea organelor competente și raportarea acțiunilor desfășurate, conform reglementărilor specifice;

- Încheie, după terminarea operațiunilor de intervenție, documentele stabilite potrivit regulamentului;

- Desfășoară activități în domeniul asistenței psihologice și religioase;

- Îndeplinește alte sarcini stabilite prin lege.

Instituțiile cu atribuții în gestionarea situațiilor de urgență generate de producerea unor accidente colective, calamități și dezastre și în aplicarea Planului roșu de intervenție sunt:<sup>131</sup>

### **1. La nivelul județului Brăila:**

- Instituția Prefectului județului Brăila;

<sup>131</sup> Planul Roșu de Intervenție al Județului Brăila, [www.isubrilaia.eu/wp-content/uploads/2015/06/Plan-ROSU-jud.-Braila-2015-pagini-cu-semnaturi.pdf](http://www.isubrilaia.eu/wp-content/uploads/2015/06/Plan-ROSU-jud.-Braila-2015-pagini-cu-semnaturi.pdf)

- Comitetele locale pentru situații de urgență din județul Brăila;
- Inspectoratul pentru Situații de Urgență „Dunărea” al județului Brăila;
- Inspectoratul de Poliție Județean Brăila;
- Inspectoratul Județean de Jandarmi Brăila;
- Sectorul Poliției de Frontieră Brăila;
- Serviciul de Ambulanță Județean Brăila;
- Direcția de Sănătate Publică Brăila;
- Spitalul Județean de Urgență Brăila;
- Crucea Roșie România - Filiala Brăila;
- Colegiul Psihologilor din România - Filiala județeană Brăila.

## **2. Instituții cu care se cooperează la nivel național:**

- Ministerul Afacerilor Interne, prin Departamentul pentru Situații de Urgență, Inspectoratul General pentru Situații de Urgență, Inspectoratul General de Aviație, Inspectoratul General al Poliției Române, Inspectoratul General al Poliției de Frontieră și Inspectoratul General al Jandarmeriei; Ministerul Apărării Naționale, prin unitățile Statului Major al Forțelor Aeriene.

Prin accidente colective și/sau calamități, cu manifestări deosebit de rapide și efecte limitate în timp, având ca rezultat victime multiple sau având potențialul de a produce victime multiple, se înțeleg următoarele tipuri de risc posibil a se manifesta în zona de competență a inspectoratului și care pot genera situații de urgență:

- cutremure;
- accidente pe căile de comunicație (rutiere, feroviare, fluviale, aeriene)
- inundații;
- incendii;
- avarii, explozii și accidente tehnologice;
- accidente în domeniul CBRN
- poluări accidentale;
- alte fenomene hidro-meteorologice periculoase, cu excepția inundațiilor;
- prăbușiri de construcții, instalații sau amenajări;
- eșecul utilităților publice
- funcționarea accidentală a muniției neexplodate;
- epidemii/pandemii și epizootii/zoonoze;
- căderi de obiecte din atmosferă și din cosmos;
- evenimente publice de amploare.

Din punct de vedere al organizării și dotării S.M.U.R.D. Brăila, situația se prezintă astfel:



Tabel 241 Organizarea și dotarea S.M.U.R.D. Brăila

Nr. crt.	Subunitatea /Locul de dispunere	Număr de ambulanțe și tipul	Alte dotări	Număr de paramedici/ asistenți medicali
1.	Detașamentul nr. 1 de pompieri, Garda nr. 1 intervenție Brăila Municipiul Brăila, B-dul Dorobanților nr. 468	Tip B2- 3 buc (din care 2 în rezervă operativă)	Post medical avansat -1 buc -2 autospeciale de descarcerare simplă - 1 autospecială de capacitate mică prevăzută cu echipamente de prim ajutor	50/1
2.	Detașamentul nr.1 de pompieri, Punct de lucru Măxineni Comuna Măxineni, Str. Administrației, nr.53	Tip B2 -1 buc	- 1 autospecială de capacitate medie prevăzută cu modul de descarcerare și echipamente de prim ajutor	16
3.	Detașamentul nr. 1 de pompieri, Garda nr. 2 intervenție lanca Orașul lanca, Str. Aleea Parcului nr. 4	Tip B2- 1 buc	-1 autospecială de capacitate mică prevăzută cu modul de descarcerare și echipamente de prim ajutor	25
4.	Detașamentul nr. 2 de pompieri, Garda nr. 2 intervenție Însurăței Oraș Însurăței, Str. Mărăști nr. 19	Tip B2- 1 buc	-1 autospecială de capacitate medie prevăzută cu modul de descarcerare și echipamente de prim ajutor	25
5.	Detașamentul nr. 2 de pompieri, Garda nr. 3 intervenție Făurei Oraș Făurei, Str. Aleea Bazarului nr. 1-3	Tip B2- 1 buc	- 1 autospecială de capacitate medie prevăzută cu modul de descarcerare și echipamente de prim ajutor	23
6.	Detașamentul nr. 2 de pompieri Garda nr. 1 intervenție Brăila Șos. Vizirului km. 10 incinta SC Celhart Donaris SA	Tip C1 (declasificată în B2)- 1 buc în rezervă operativă Tip B2 -2 buc în rezervă operativă	- 1 autospecială de descarcerare grea -1 autospecială de capacitate medie prevăzută cu modul de descarcerare și echipamente de prim ajutor - 1 autospecială de capacitate mică prevăzută cu modul de descarcerare și echipamente de prim ajutor	41

Sursa: Adresa nr.1.506.318/25.08.2020 a Inspectoratului pentru Situații de Urgență "Dunărea" al județului Brăila

În ceea ce privește organizarea și dotarea Serviciului de Ambulanță Brăila situația se prezintă astfel:

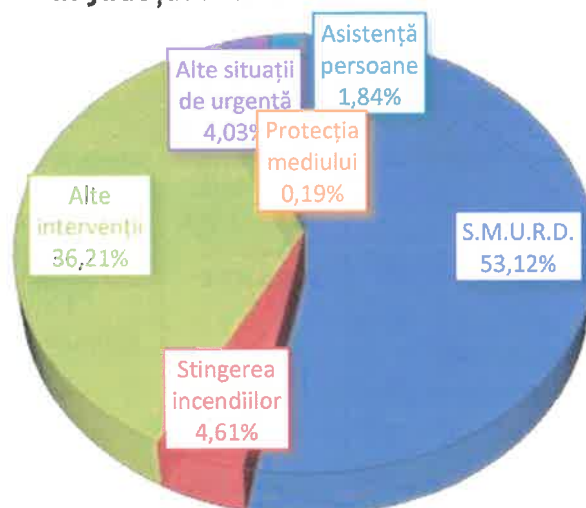
**Tabel 242 Organizarea și dotarea Serviciului de Ambulanță Brăila**

Nr. crt.	Subunitatea /Locul de dispunere	Număr de ambulanțe și tipul	Alte dotări	Număr de medici/ asistenți medicali
1.	Stația Brăila	Tip A1- 1 buc Tip A2- 6 buc Tip B2-30 buc Tip C2-4 buc	Alte mijloace de intervenție (ambulanțe ACD)- 3 buc	6/52
2.	Substația Dudești	Tip B2- 2 buc	-	0/7
3.	Substația Făurei	Tip B2- 3 buc	-	0/8
4.	Substația Grădiștea	Tip B2-1 buc	-	0/1
5.	Substația Ianca	Tip B2- 2 buc	-	0/6
6.	Substația Insurăței	Tip B2- 2 buc	-	0/5
7.	Substația Mărașu	Tip B2-1 buc	-	0/1
8.	Substația Viziru	Tip B2- 2 buc	-	0/6

Sursa: Adresa nr.1.506.318/25.08.2020 a Inspectoratului pentru Situații de Urgență "Dunărea" al județului Brăila

În perioada 01.01-31.12.2019, serviciile profesionale, voluntare și private pentru situații de urgență din județul Brăila, au fost alertate pentru intervenții de 6.4040 ori (în medie de 18 ori/zi), după cum urmează: 3402 pentru intervenții S.M.U.R.D. (53,12%); 295 pentru stingerea incendiilor (4,61%); 2319 pentru alte intervenții (36,21%); 258 pentru alte situații de urgență (4,03%); 118 cazuri pentru asistența persoanelor (1,84%); 12 cazuri pentru protecția mediului (0,19%).

**Figura nr. 163 Analiza statistică a situațiilor de urgență produse în județul Brăila în anul 2019**



Sursa: Adresa nr.1.506.318/25.08.2020 a Inspectoratului pentru Situații de Urgență "Dunărea" al județului Brăila

Comparativ cu aceeași perioadă a anului 2018, numărul evenimentelor produse în zona de competență, a înregistrat o creștere cu 286 intervenții, respectiv de la 6118 în 2018 la 6404 în 2019.

Indicatorii situației operative pentru anul 2019 se prezintă astfel:

- Numărul incendiilor la 100.000 de locuitori: 83;
- Numărul intervențiilor S.M.U.R.D. la 100.000 de locuitori: 956;
- Număr persoane salvate la 100.000 de locuitori (la incendiu): 3;
- Numărul incendiilor la 1000 km<sup>2</sup>: 62;
- Ponderea intervențiilor, din total, la care au participat serviciile voluntare și private pentru situații de urgență: 4,79%;
- Valoarea bunurilor salvate la 100.000 locuitori aproximativ: 10.375.581 lei;
- Valoarea timpului mediu de răspuns la incendii: urban 5 minute/ rural 20 minute;
- Numărul victimelor (decedați, răniți) la 100.000 locuitori: 15;
- Dinamica intervențiilor pe tipuri de urgență: 6255 intervenții în Urgența I și 10 intervenții în Urgența II;
- Dinamica incendiilor față de aceeași perioadă a anului anterior: în scădere cu 33 intervenții (de la 328 în 2018 la 295 în 2019).

### Incendii

În perioada 01.01 - 31.12.2019 serviciile profesionale, voluntare și private pentru situații de urgență au fost solicitate să intervină pentru stingerea a 295 incendii, înregistrându-se o scădere cu 33 intervenții față de perioada similară a anului 2018, când au fost 328 incendii, și cu 14 intervenții față de anul 2017, când au fost 309 incendii.

În urma intervențiilor la incendii au fost salvate 6 persoane adulte, 237 animale, 60 păsări și bunuri materiale în valoare de aproximativ 20.721.500 lei, iar ca efecte negative au fost înregistrate 6 persoane decedate, 6 persoane rănite, 8 animale moarte, 30 păsări moarte iar pagube materiale estimate la 5.495.320 lei.

Pe localități, incendiile s-au produs astfel: municipiul Brăila 128, Făurei 4, Însurăței 9, lanca 8, Bărăganul 6, Berteștii de Jos 1, Bordei Verde 4, Cazasu 4, Chiscani 7, Ciocile 6, Cireșu 4, Dudești 3, Frecăței 1, Galbenu 4, Grădiștea 2, Gropeni 1, Mărașu 5, Măxineni 9, Mircea Vodă 6, Movila Miresii 8, Racovița 1, Romanu 2, Roșiori 2, Salcia Tudor 3, Scorțaru Nou 1, Siliștea 4, Surdila Găiseanca 5, Surdila Greci 1, Șuțești 5, Tichilești 2, Traian 4, Tudor Vladimirescu 4, Tufești 3, Ulmu 4, Unirea 7, Vădeni 6, Victoria 3, Vișani 3, Viziru 14 și Zăvoaia 1.

În funcție de împărțirea teritorială, 144 incendii s-au manifestat în mediul urban, comparativ cu 166 în anul 2018 și 174 în anul 2017 și 151 incendii s-au produs în mediul rural, comparativ cu 162 în anul 2018 și 135 în anul 2017.

Împrejurările determinante care au generat aceste incendii au fost: instalații electrice/echipamente/aparate electrice defecte/improvizate/sub tensiune nesupravegheate = 93 (31,53%), foc deschis = 63 (21,36%), acțiuni intenționate = 25 (8,47%), fumatul = 40 (13,56%), coșuri, burlane de fum defecte sau necurățate = 14 (4,74%), mijloace de încălzire improvizate/nesupravegheate = 20 (6,78%), jar sau scânteii = 3 (1,02%), jocul copiilor cu focul = 11 (3,72%), scânteii mecanice/frecare = 5 (1,69%), scurgeri de produse inflamabile = 2 (0,68%), autoaprindere = 3 (1,02%), sudură = 5 (1,69%), defecțiuni tehnice de exploatare = 1 (0,34%), sisteme de încălzire defecte = 3 (1,02%), accident urmat de incendiu = 2 (0,68%) și alte împrejurări = 3 (1,02%), amplasare necorespunzătoare=1 (0,34%), nereguli organizare=1 (0,34%).

Pentru stingerea incendiilor, *timpul mediu de răspuns* a serviciilor profesionale a fost: *în mediul urban - 5 minute, în mediul rural - 20 minute*, iar *timpul mediu de intervenție* în mediul *urban* a fost de *72 minute*, iar în mediul *rural* de *115 minute*.<sup>132</sup>

#### **Incendii de vegetație și altele**

În perioada analizată (2019), au avut loc 456 incendii de vegetație și altele (în creștere față de perioada similară a anului 2018 când au fost 385 incendii de vegetație și față de anul 2017 au fost 222 incendii de vegetație și altele).

În urma incendiilor de vegetație și altele au fost afectate un total de 852,7623 ha teren viran astfel: Brăila 31,1567 ha, Făurei 73,72 ha, Ianca 87,4116 ha, Însurăței 4,838 ha, Bărăganul 10 ha, Berteștii de Jos 16,39 ha, Bordei Verde 25,245 ha, Cazasu 0,597 ha, Chiscani 8,217 ha, Ciocile 3,45 ha, Cireșu 3,805 ha, Dudești 4,82 ha, Frecăței 18 ha, Galbenu 0,91 ha, Grădiștea 31,25 ha, Gropeni 66,45 ha, Jirlău 1,15 ha, Mărașu 48,04 ha, Măxineni 49,828 ha, Movila Miresii 5,121 ha, Mircea Vodă 94,28 ha, Râmnicelu 10,73 ha, Romanu 1,24 ha, Roșiori 3,685 ha, Salcia Tudor 1,397 ha, Siliștea 5,77 ha, Stăncuța 8,2 ha, Surdila Găiseanca 2,013 ha, Surdila Greci 17,555 ha, Șuțești 22,66 ha, Tichilești 4,72 ha, Traian 126,003 ha, Tudor Vladimirescu 3,505 ha, Tufești 1 ha, Ulmu 4,71 ha, Unirea 12,27 ha, Vădeni 19,065 ha, Victoria 18,1 ha, Vișani 1,055 ha, Viziru 3,575 ha și Zăvoaia 0,83 ha.

#### **Serviciul Mobil de Urgență, Reanimare și Descarcerare**

Echipajele S.M.U.R.D. din cadrul inspectoratului, au fost alertate să intervină la 3.402 de cazuri (în medie 9 pe zi), cu 46 mai multe decât în anul 2018 când au fost 3.356 cazuri, și cu 741 mai multe decât în anul 2017 când au fost 2661 de cazuri, acordând ajutor medical calificat unui număr de 3255 persoane adulte și 62 copii. Cazuistica intervențiilor se prezintă astfel:

- 3263 intervenții pentru ajutor medical de urgență, din care: 2096 acțiuni pentru diverse afecțiuni medicale, 494 traumatisme, 256 intoxicații, 199 pentru afecțiuni cardiace, 131 afecțiuni neurologice și psihiatrice, 61 accidente rutiere cu prim ajutor, 3 bolnavi cu stop cardio-respirator resuscitați, 4 bolnavi găsiți decedați, 8 arsuri și 9 bolnavi cu stop cardio-respirator neresuscitați; 2 diverse oflatmologice;
- 25 descarcerări;
- 22 intervenții la evenimente publice de amploare care pot genera situații de urgență;
- 14 asistență persoane (persoane căzute în locuri publice -10, degajare persoană înecată căzută într-un canal -1, degajare persoană înecată într-o fântână -1, persoană cu intenția de a se atunca în gol-1 și persoană rămasă blocată în apartament -1);
- 11 intervenții la asigurarea/supravegherea zonei de producere probabilă a situației de urgență;
- 45 deplasări fără intervenție;
- 10 întoarse din drum;

<sup>132</sup> Informații preluate din Adresa nr.1.506.318/25.08.2020 a Inspectoratului pentru Situații de Urgență "Dunărea" al județului Brăila

- 12 alarme false.

Echipajele S.M.U.R.D. au fost solicitate să intervină în următoarele localități: 1419 Brăila, 13 Cazasu, 34 Chiscani, 15 Frecăței, 46 Gemenele, 7 Gropeni, 26 Mărașu, 237 Măxineni, 6 Romanu, 156 Salcia Tudor, 35 Scorțaru Nou, 11 Siliștea, 13 Tichilești, 25 Traian, 8 Tudor Vladimirescu, 6 Unirea, 18 Vădeni, 161 Ianca, 50 Bordei Verde, 47 Grădiștea, 28 Movila Miresii, 32 Racovița, 39 Râmnicelu, 100 Șuțești, 85 Însurăței, 41 Bărăganul, 34 Berteștii de Jos, 18 Ciocile, 54 Dudești, 26 Roșiori, 36 Stăncuța, 13 Tufești, 42 Victoria, 29 Viziru, 39 Zăvoaia, 81 Făurei, 37 Cireșu, 57 Galbenu, 49 Jirlău, 69 Mircea Vodă, 46 Surdila Găiseanca, 28 Surdila Greci, 44 Ulmu și 42 Vișani.

**Timpu mediu de răspuns** a echipajelor S.M.U.R.D. în **mediul urban** a fost de **5 minute**, iar în **mediul rural** de **21 minute**, iar **timpu mediu de intervenție** în mediul **urban** a fost de **41 minute**, iar în mediul **rural** de **65 minute**.

În perioada analizată serviciile profesioniste pentru situații de urgență au acționat și pentru alte intervenții, astfel:

- 833 în cooperare cu echipaje SAJ pentru transport persoane de la domiciliu la ambulanță;
- 461 activități de recunoaștere în teren/activități de educare și instruire în domeniul situațiilor de urgență;
- 214 misiuni la evenimente publice de amploare care pot genera situații de urgență (meci fotbal-42, manifestări religioase - 13, manifestări cultural-artistice - 88 și vizite demnitari - 5, meci handbal-28, meci box-5, misiuni tragere cu armamentul-2);
- 130 intervenții la asigurarea/supravegherea zonei de producere probabilă a situației de urgență (asigurare aterizare elicopter SMURD - 46, asigurare/balizare zonă - 82, misiune tragere cu armamentul - 2);
- 127 exerciții cu forțe și mijloace proprii în teren;
- 114 intervenții pentru asistență persoană;
- 56 intervenții pentru degajări copaci/crengi;
- 42 intervenții pentru alte situații de urgență;
- 17 intervenții pentru spălarea căilor publice;
- 23 intervenții pentru salvări de animale;
- 5 intervenții pentru deblocare de ușă;

Din totalul intervențiilor echipajele au avut 77 deplasări fără intervenție, 76 intervenții întoarse din drum și 42 alarme false.

În perioada analizată au fost monitorizate 4.533 transporturi de deșeuri și substanțe periculoase și 164 transporturi speciale, ce au tranzitat zona de competență a inspectoratului.

### **Intervenții de protecție civilă**

În zona de competență a inspectoratului, în această perioadă Formațiunea de Protecție Civilă a intervenit la 20 asanări a teritoriului de muniție rămasă neexplodată în localitățile Brăila, Batogu, Chișcani, Galbenu, Grădiștea, Măxineni, Plăsoiu, Salcia Tudor, Stăncuța, Surdila greci, Vădeni și 2 distrugerii de muniție la poligonul Mușea.

**Intervențiile SVSU și/sau SPSU**

Din 526 evenimente produse la localitățile care au constituite servicii voluntare și private pentru situații de urgență, aceștia au acționat la 307 intervenții (106 incendii, 161 incendii de vegetație și altele și 40 alte situații de urgență.

**Concluzii**

În urma analizării situațiilor de urgență din perioada 01.01 - 31.12.2019, comparativ cu aceeași perioadă a anului 2018, s-a observat:

- creștere a numărului de intervenții SMURD: de la 3.356 în 2018 la 3.402 în 2019;
- o creștere a participării la intervenții a SVSU/SPSU: de la 275 în 2018 la 307 în 2019;
- o scădere a numărului de incendii atât în mediul urban (166 în anul 2018 față de 144 în anul 2019) cât și în mediul rural (162 în anul 2018 față de 144 în anul 2019);
- o creștere a numărului incendiilor de vegetație uscată: de la 385 în 2018 la 456 în 2019;
- creșterea numărului intervențiilor de asanare a terenului de muniție: de la 16 în 2018 la 20 în 2019;

**3.8. Analiza SWOT**

Puncte tari	Puncte slabe
<b>Sănătate</b>	
<ul style="list-style-type: none"> <li>➤ investițiile realizate de Consiliul Județean Brăila pentru modernizarea Spitalului județean, Spitalului de Pneumologie;</li> <li>➤ creșterea cu 27% a personalului sanitar cu studii superioare (alte categorii în afara medicilor și farmaciștilor);</li> <li>➤ programele naționale de sănătate derulate la nivelul județului Brăila;</li> </ul>	<ul style="list-style-type: none"> <li>➤ dotarea deficitară cu echipamente, aparatură și personal a unităților medicale publice;</li> <li>➤ rețeaua existentă de sănătate este distribuită neuniform în județ, între municipiul reședință de județ, unde există unități specializate, orașele mici care dispun de unități spitalicești mai puțin complexe și mediul rural, unde se asigură, în general, doar servicii medicale de bază (medicină de familie, farmacie), laboratoare de analize și cabinete stomatologice existând în puține localități rurale;</li> <li>➤ morbiditatea populației județului este în creștere, mai ales pentru afecțiuni precum hipertensiunea arterială, cardiopatiile, diabetul zaharat, bolile pulmonare, ciroza, tulburările mentale, tumorile maligne, bolile cerebro-vasculare;</li> <li>➤ multe din clădirile în care sunt localizate unitățile sanitare, dar și echipamentele din dotarea acestora sunt într-o stare precară, necesitând investiții importante</li> </ul>

Puncte tari	Puncte slabe
	<p>pentru a oferi populației servicii la nivelul standardelor europene;</p> <ul style="list-style-type: none"> <li>➤ sistemul sanitar din județ se confruntă cu un deficit acut de medici specialiști, dar și de cadre medii, mai ales la nivelul spitalelor din orașele mici, care preferă să migreze în străinătate, către centrele universitare mari din țară sau către spitalul județean sau către mediul privat, care oferă condiții salariale și logistice net superioare;</li> </ul>
<b>Educație</b>	
<ul style="list-style-type: none"> <li>➤ inițiativa autorităților publice de modernizare a unor unități de învățământ prin programe de finanțare europene;</li> <li>➤ în județ există mai multe licee cu profil uman, real, tehnic, economic, de servicii, sportiv, resurse naturale și protecția mediului, pedagogic, muzică etc. însă unele dintre acestea nu oferă toate specializările solicitate pe piața muncii;</li> <li>➤ implementarea mai multor programe naționale care vizează asigurarea accesului la educație ("Bani de Liceu", "Școală după școală", "Euro 200", "Cornul și laptele" etc.);</li> <li>➤ prezență continuă și remarcabilă la olimpiadele școlare și sportive internaționale și naționale, finanțată cu obținerea de premii;</li> <li>➤ implementarea în unitățile școlare brăilene a numeroase proiecte cu finanțare nerambursabilă în cadrul programului Uniunii Europene pentru învățământ, formare, tineret și sport ERASMUS+ derulat în perioada 2014-2020, numeroase proiecte de mobilitate școlară, de formare profesională VET, de schimb interșcolar și parteneriate strategice pentru schimb de bune practici;</li> <li>➤ derularea la nivelul județului a 5 proiecte de mobilitate școlară și 46 de proiecte de parteneriat strategic;</li> <li>➤ 35 de furnizori de formare profesională continuă autorizați și 98 de programe;</li> </ul>	<ul style="list-style-type: none"> <li>➤ starea deficitară a infrastructurii educaționale din județ;</li> <li>➤ rata ridicată a abandonului școlar;</li> <li>➤ interesul scăzut al absolvenților de liceu pentru universitățile din județ;</li> <li>➤ disparități cu privire la accesul la educație între mediul urban și rural, în acestea din urmă funcționând, în general, doar grădinițe și școli gimnaziale;</li> <li>➤ ofertă redusă la nivelul județului pentru învățământul universitar;</li> <li>➤ în mediul rural existau 28,4% din unitățile PC aflate în unitățile de învățământ din județ;</li> </ul>
<b>Protecția socială</b>	
<ul style="list-style-type: none"> <li>➤ intensificarea parteneriatelor dintre instituțiile publice și ONG-urile cu activități în domeniu, pentru extinderea gamei de beneficiari și de servicii sociale furnizate;</li> </ul>	<ul style="list-style-type: none"> <li>➤ număr mare de beneficiari de prestații sociale (persoane fără venituri, persoane cu handicap, pensionari cu venituri reduse, copii ai căror părinți sunt plecați în străinătate etc), fiind dependenți de aceste transferuri de la bugetul local;</li> </ul>

Puncte tari	Puncte slabe
<ul style="list-style-type: none"> <li>➤ implementarea unor proiecte cu finanțare europeană în domeniul de către DGASPC Brăila;</li> <li>➤ desfășurarea de către Direcția de Asistență Socială Brăila de activități de coordonare a măsurilor de prevenire și combatere a situațiilor de marginalizare și excludere socială, precum și pentru depistarea precoce a cazurilor de risc și excludere socială sau a altor situații de necesitate în care se pot afla anumite grupuri sau comunități;</li> <li>➤ elaborarea strategiei locale de dezvoltare a serviciilor sociale, pe termen mediu și lung, pentru o perioadă de 5 ani, respectiv de 10 ani până în anul 2029,</li> <li>➤ existența unui plan anual de acțiune privind serviciile sociale administrate și finanțate din bugetul Consiliului Local Brăila;</li> <li>➤ dezvoltarea capacității de identificare a problemelor sociale de la nivelul municipiului Brăila;</li> <li>➤ acreditarea Direcției de Asistență Socială Brăila ca furnizor de servicii sociale și licențierea serviciilor sociale aflate în administrarea acesteia;</li> </ul>	<ul style="list-style-type: none"> <li>➤ număr redus de prestatori privați de servicii sociale;</li> <li>➤ număr mic de servicii sociale licențiate existente atât în sectorul public cât și cel privat;</li> <li>➤ interes scăzut din partea autorităților pentru dezvoltarea de servicii sociale specializate pentru persoanele cu dizabilități;</li> <li>➤ neaplicarea principiului contractării de servicii, respectiv cel prin care resursa financiară urmează beneficiarul în sistemul privat;</li> <li>➤ numărul mic de SPAS-uri acreditate să furnizeze servicii sociale, precum și deficitul de resurse umane, financiare, tehnice ale acestora;</li> <li>➤ doar 50% dintre primăriile din județ sunt acreditate să furnizeze servicii sociale;</li> <li>➤ inexistența unui flux informațional la nivelul instituțiilor statului;</li> <li>➤ cadrul legislativ instabil și lacunar;</li> <li>➤ numărul redus al serviciilor sociale destinate categoriilor cele mai defavorizate, mai ales a persoanelor cu dizabilități;</li> <li>➤ imposibilitatea dezvoltării de servicii sociale rezidențiale pentru persoanele cu dizabilități, altele decât locuințe protejate și centre respiro/ centre de criză (conform art.51 din Legea nr.448/2006);</li> <li>➤ lipsa personalului calificat - asistenți sociali, psihologi etc;</li> <li>➤ lipsa unor centre de informare și documentare a cetățenilor în vederea asigurării unui acces mai rapid la serviciile cele mai potrivite nevoilor individuale și de grup;</li> <li>➤ categorii de persoane defavorizate care nu beneficiază de servicii sociale, în special populația îmbătrânită de la nivelul localităților;</li> </ul>
<b>Cultura</b>	
<ul style="list-style-type: none"> <li>➤ organizarea unui număr important de concerte și festivaluri naționale și internaționale de toate genurile;</li> <li>➤ organizarea anuală a unor manifestări de mare amploare printre care festivalul internațional „Zile și Nopti de Teatru European la Brăila”, „Festivalul cântecului de dragoste de-a lungul Dunării”, Festivalul internațional de</li> </ul>	<ul style="list-style-type: none"> <li>➤ număr redus de evenimente culturale în mediul rural;</li> <li>➤ număr mic de instituții care promovează evenimentele culturale - Teatrul „Maria Filotti”, Teatrul de Păpuși „Cărăbuș”, Muzeul Brăilei „Carol I”, Biblioteca Județeană „Panait Istrati”, Uniunea Artiștilor Plastici, case de cultură și școli de arte pentru amatori: Casa de Cultură a</li> </ul>



Puncte tari	Puncte slabe
<p>muzică ușoară „George Grigoriu”, Concursul Internațional de canto „Hariclea Darclée”, Festivalul Internațional de Jazz „Johnny Răducanu”, Festivalul Național de Folk „Chira Chiralina”, „Festivalul internațional al Muzicilor Militare”;</p> <ul style="list-style-type: none"> <li>➤ creșterea numărului de personal angajat în instituțiile și companiile de spectacole;</li> <li>➤ resurse umane calificate, implicate în dezvoltarea culturii la nivelul județului;</li> <li>➤ prezența personalităților brăilene marcante la nivel național și internațional;</li> </ul>	<p>Municipiului Brăila, Casa de Cultură a Tineretului, Școala de Arte și Meserii „Vespasian Lungu”, Palatul Copiilor, Cercul Militar, Casa Memorială D. P. Perpessicius, Casa memorială Moș Dumitru (sat Baldovinești), Casa Memorială Arhim. Dometie Manolache (lanca), Societatea Filarmonică Lyra;</p> <ul style="list-style-type: none"> <li>➤ monumente istorice (case memoriale, clădiri, conace etc) aflate în stare avansată de degradare;</li> <li>➤ inexistența unei/unor săli de spectacole la standardele curente, care să asigure și posibilitatea de găzduire a unui număr mare de spectatori;</li> <li>➤ cămine culturale reabilitate în care se desfășoară ocazional activități culturale;</li> <li>➤ număr redus al tinerilor care participă la activități cultural-educative și sportive;</li> </ul>
<b>Sport</b>	
<ul style="list-style-type: none"> <li>➤ creșterea numărului de sportivi legitimați, aflați în evidența federațiilor naționale și care participă la sistemul competițional organizat de către acestea;</li> <li>➤ creșterea numărului de personal calificat în desfășurarea activităților sportive;</li> <li>➤ sportivii din cadrul cluburilor sportive din județul Brăila au obținut în ultimii anii rezultate remarcabile la campionatele naționale/competițiile sportive la care au participat (campionate naționale de atletism, kaidac canoe, box, campionatul european de jiu jitsu brazilian etc);</li> </ul>	<ul style="list-style-type: none"> <li>➤ numărul secțiilor sportive din județul Brăila este în scădere, în anul 2018;</li> <li>➤ lipsa infrastructurii sportive - stadioane, terenuri pentru sporturi de performanță / activități recreative sportive/nu există un stadion de atletism funcțional, bazine de natație, arene de box pentru competiții, arene de tenis cu tribune etc ;</li> <li>➤ subfinanțarea domeniului Sport;</li> <li>➤ tabere școlare nerenovate, aflate în stare de degradare;</li> <li>➤ infrastructura sportivă deficitară la nivelul localităților rurale;</li> <li>➤ bugetele locale orientate spre finanțarea anumitor ramuri sportive, precum fotbalul, în defavoarea altora (atletism, handbal, volei, baschet etc);</li> <li>➤ lipsa unor baze sportive polisportive moderne pentru competiții la nivel național și internațional în orașele din județ (Brăila, lanca, Insurăței, Făurei);</li> <li>➤ lipsa unor centre de recuperare fizică și motrică;</li> </ul>
<b>Siguranță și ordine publică</b>	
<ul style="list-style-type: none"> <li>➤ asigurarea siguranței și ordinii publice se face de către structurile specializate organizate la nivelul județului (în fiecare comună existând câte un post de poliție);</li> <li>➤ implicarea Inspectoratului de Jandarmi Județean în cât mai multe acțiuni de asigurare și menținere a ordinii publice, creșterea gradului de siguranță al elevilor, personalului didactic și</li> </ul>	<ul style="list-style-type: none"> <li>➤ lipsa sentimentului de încredere și liniște al cetățenilor;</li> <li>➤ creșterea fenomenului de cerșetorie;</li> <li>➤ nerespectarea de către cetățeni a regulilor civice;</li> <li>➤ existența unor cartierele cu potențial criminogen ridicat în municipiul Brăila;</li> <li>➤ creșterea numărului de infracțiuni comise în locurile publice (gări, piețe);</li> </ul>

Puncte tari	Puncte slabe
prevenirea delicvenței juvenile în unitățile de învățământ aflate în zona sa de competență;	
<b>Situații de urgență</b>	
<ul style="list-style-type: none"> <li>➤ existența la nivelul județului a Planului roșu de intervenție;</li> <li>➤ instituția este specializată și bine organizată;</li> <li>➤ abordare integrată a apărării împotriva incendiilor, protecției civile și asistenței medicale de urgență;</li> </ul>	<ul style="list-style-type: none"> <li>➤ creșterea activității în domeniul situațiilor de urgență - creșterea numărului de incendii, a intervențiilor pentru ajutor medical de urgență, incendii de vegetație, inundații, accidente rutiere/feroviare, intervențiilor de asanare a terenului de muniție, scurgeri produse inframabile;</li> <li>➤ dotări insuficiente, uzura morală și fizică a echipamentelor de intervenție ale serviciilor de urgență și de avertizare a populației;</li> <li>➤ acoperirea teritorială (locală) insuficientă;</li> <li>➤ serviciile voluntare de situații de urgență se confruntă cu un deficit de personal, voluntari și echipamente;</li> <li>➤ instalațiile de avertizare a populației sunt insuficiente și învechite;</li> <li>➤ număr ridicat și în creștere a situațiilor de urgență, cu un timp ridicat de intervenție;</li> <li>➤ mecanisme de reacție în caz de dezastre nefuncționale sau inexistente;</li> </ul>

Oportunități	Amenințări
<b>Sănătate</b>	
<ul style="list-style-type: none"> <li>➤ atragerea de fonduri europene pentru modernizarea clădirilor în care funcționează unitățile sanitare publice și pentru dezvoltarea resurselor umane din sistem;</li> <li>➤ implementarea unor programe de cercetare-dezvoltare;</li> <li>➤ modernizarea unei secții oncologice performante în cadrul spitalului județean;</li> <li>➤ crearea unui spital regional;</li> </ul>	<ul style="list-style-type: none"> <li>➤ apariția pandemiei cu virusul SARS-COV 19;</li> <li>➤ creșterea numărului de unități sanitare în domeniul privat care atrag personalul din sistemul de stat;</li> <li>➤ pondere mare a medicilor și personalului sanitar care lucrează în mediul urban;</li> <li>➤ corupția din sistemul sanitar;</li> </ul>
<b>Educație</b>	
<ul style="list-style-type: none"> <li>➤ dezvoltarea centrului universitar Brăila;</li> <li>➤ atragerea de fonduri europene pentru renovarea clădirilor, reabilitare termică, dotare, creare spații pentru laboratoare școlare, terenuri de tenis etc;</li> <li>➤ crearea de sisteme moderne de predare în școli (inclusiv online);</li> </ul>	<ul style="list-style-type: none"> <li>➤ scăderea populației școlare (cu peste 11% față de anul 2014);</li> <li>➤ scăderea numărului de studenți/ liceeni în ultimii 6 ani;</li> <li>➤ oferta diversificată a facultăților din alte zone (Galați, Sibiu, București etc);</li> <li>➤ scăderea numărului de cadre didactice;</li> </ul>

Oportunități	Amenințări
<b>Protecția socială</b>	
<ul style="list-style-type: none"> <li>➤ atragerea de fonduri europene pentru dezvoltarea infrastructurii și oferire de servicii complexe beneficiarilor de prestații sociale (cantine sociale, cabinete medicale etc);</li> <li>➤ crearea de instrumente de comunicare eficiente atât între instituții, cât și între instituții și beneficiari;</li> <li>➤ schimbul de informații rapid între instituțiile statului; acces la baze de date comune;</li> <li>➤ emiterea de către instituțiile abilitate de instrucțiuni cu privire la implementarea unitară, în folosul cetățeanului și în sprijinul instituțiilor statului a Regulamentului (UE) 2016/679 al Parlamentului European și al Consiliului;</li> <li>➤ dezvoltarea infrastructurii serviciilor sociale;</li> <li>➤ dezvoltarea profesională a resurselor umane prin cursuri de calificare/perfecționare a personalului din cadrul serviciilor sociale, cu precădere a personalului de specialitate;</li> <li>➤ desfășurarea de campanii de informare cu privire la rolul educației în dezvoltarea personală și a comunității, cu privire la încurajarea acțiunilor de voluntariat, cu precădere în domeniul social;</li> <li>➤ promovarea și dezvoltarea educației remediale în cadrul grupurilor cele mai defavorizate.</li> </ul>	<ul style="list-style-type: none"> <li>➤ dependența de prestații sociale a anumitor categorii de beneficiari și refuzul de a ocupa un loc de muncă;</li> <li>➤ creșterea șomajului;</li> <li>➤ îmbătrânirea populației, accentuarea decalajului dintre populația activă și numărul pensionarilor.</li> </ul>
<b>Cultura</b>	
<ul style="list-style-type: none"> <li>➤ candidatura orașului Brăila la titlul de Capitală Europeană a Culturii 2021;</li> <li>➤ diversitatea evenimentelor culturale organizate la nivelul județului;</li> <li>➤ atragerea de fonduri europene pentru modernizarea infrastructurii culturale existente (modernizări de clădiri, monumente istorice, spații în aer liber, dotări moderne, sisteme IT etc)</li> <li>➤ stimularea parteneriatelor și a cooperării cu alte sectoare;</li> </ul>	<ul style="list-style-type: none"> <li>➤ resurse financiare limitate;</li> <li>➤ promovarea insuficientă pe plan local și județean a evenimentelor culturale;</li> <li>➤ scăderea numărului de consumatori de cultură (număr de cititori în biblioteci, număr de spectatori în cinematografe, număr de vizitatori în muzee etc)</li> </ul>
<b>Sport</b>	
<ul style="list-style-type: none"> <li>➤ derularea de proiecte în parteneriat public privat pentru renovarea infrastructurii sportive;</li> <li>➤ extinderea infrastructurii existente - construire stadioane;</li> </ul>	<ul style="list-style-type: none"> <li>➤ interesul scăzut al populației/ tinerilor pentru activitățile sportive;</li> <li>➤ resurse financiare limitate;</li> </ul>

Oportunități	Amenințări
<b>Siguranță și ordine publică</b>	
<ul style="list-style-type: none"> <li>➤ atragerea de fonduri europene pentru dezvoltarea capacității administrative a instituțiilor (echipamente, dotări, cursuri de formare profesională)</li> </ul>	<ul style="list-style-type: none"> <li>➤ număr redus de personal comparativ cu tendința de creștere a activităților de asigurare și de menținere a ordinii publice;</li> </ul>
<b>Situații de urgență</b>	
<ul style="list-style-type: none"> <li>➤ atragerea de fonduri europene pentru dezvoltarea capacității administrative a instituțiilor (echipamente, dotări, cursuri de formare profesională);</li> </ul>	<ul style="list-style-type: none"> <li>➤ scăderea numărului de personal angajat;</li> <li>➤ manifestarea unor tipuri de risc care pot genera dezastre și care pot depăși capacitatea operațională și de răspuns a ISU</li> </ul>

## CAPITOLUL IV - MEDIUL ÎNCONJURĂTOR

### 4.1. Ariile naturale protejate

Județul Brăila deține o mare varietate de ecosisteme terestre și acvatice (păduri specifice de luncă, pajiști, bălți și lacuri, canale cu maluri aluviale), caracteristice regiunii biogeografice stepice. Presiunile antropice asupra ecosistemelor naturale din ultimele decenii au contribuit major la modificarea compoziției, structurii ecologice, capacității productive și de suport a biodiversității.

Pe teritoriul județului Brăila sunt cuprinse 26 de arii naturale protejate din următoarele categorii:

- 3 de interes național: Parcul Natural Balta Mică a Brăilei și rezervațiile naturale Jirlău-Vișani și Pădurea Camnița;
- 2 arii de interes județean și local: Rezervația forestieră Vișoara și Popina Blasova - monument al naturii;
- 2 de interes internațional- situri Ramsar -zone umede de importanță internațională: Balta Mică a Brăilei și Dunărea Veche Brațul Măcin
- 19 de interes comunitar declarate ca parte integrantă a rețelei ecologice europene Natura 2000 în România:
- 9 situri de importanță comunitară: Balta Albă-Amara-Jirlău-Lacul Sărat Căineni, Balta Mică a Brăilei, Brațul Măcin, Valea Călmățuiului, Lunca Buzăului, Lunca Siretului Inferior, Ianca - Plopu - Sărat - Comăneasca, Lacul Sărat - Brăila și Sărăturile de la Gura Ialomiței - Mihai Bravu ;
- 10 arii de protecție specială avifaunistică: Balta Albă-Amara-Jirlău, Balta Mică a Brăilei, Balta Tătaru, Dunărea Veche-Brațul Măcin, Ianca-Plopu-Sărat, Lunca Siretului Inferior, Măxineni, Berteștii de Sus - Gura Ialomiței, Valea Călmățuiului și Lunca Buzăului.

Aceste arii se suprapun parțial astfel încât același teritoriu poate avea statut dublu, triplu sau cvadruplu de protecție.

Dintre cele 26 de arii naturale protejate, doar pentru 42% din ariile desemnate au fost aprobate planuri de management :

- Pentru Parcul Natural Balta Mică a Brăilei care se suprapune cu ROSPA0005 Balta Mică a Brăilei și ROSCI0006 Balta Mică a Brăilei și cu Situl Ramsar cu aceeași denumire, există plan de management aprobat prin HG 538/2011.
- În anul 2016 au fost aprobate prin ordine de ministru 5 planuri pentru 7 arii : Rezervația Naturală Camnița, ROSPA0071 și ROSCI0162 ambele denumite Lunca Siretului Inferior, ROSCI0103 Lunca Buzăului, ROSPA0006 Balta Tătaru, ROSPA0048 Ianca-Plopu-Sărat și ROSPA0077 Măxineni, realizate în cadrul unor proiecte cu finanțare europeană.
- Este în derulare un proiect al cărui titular este SOR în cadrul căruia va fi elaborat planul de management pentru ROSCI0389 Sărăturile de la Gura Ialomiței - Mihai Bravu împreună cu ROSPA0111 Berteștii de Sus - Gura Ialomiței.

Principalii factori care au generat dezechilibre și discontinuități în județul Brăila sunt conversia terenurilor în scopul dezvoltării urbane, industriale, agricole, turistice

sau pentru transport; secarea multor ecosisteme acvatice; utilizarea unor metode și tehnici agricole inadecvate precum folosirea pesticidelor, pășunat intensiv, pășunat neorganizat, arderea miriștilor ș.a. Consecințele majore asupra biodiversității se regăsesc într-o seamă de modificări semnificative de ordin calitativ și cantitativ în structura și funcționarea ecosistemelor.

Vegetația naturală de stepă se mai găsește în prezent pe versanții depresiunilor de tasare, în spațiile dintre parcelele agricole, pe marginile drumurilor, în zonele necultivate temporar. În Balta Mică a Brăilei, zonă cu statut de protecție, în ciuda modificărilor survenite în structura sistemelor ecologice, ecosistemele naturale sunt conservate în procent de cca 50%. Astfel, peste jumătate din păsările observate în țară se regăsesc în județul Brăila, acesta fiind situat pe cel mai important culoar de migrație al păsărilor din bazinul inferior al Dunării de Jos, la jumătatea rutelor de migrație între locurile de cuibărit din nordul Europei și refugiile de iernat din Africa<sup>133</sup>.

Habitatele naturale<sup>134</sup> sunt zone terestre, acvatice sau subterane, în stare naturală sau seminaturală, ce se diferențiază prin caracteristici geografice, abiotice și biotice. Principalele tipuri de habitate din județul Brăila sunt caracteristice regiunii biogeografice stepice și sunt atât acvatice, cât și terestre (păduri și pajiști).

Habitatele cu vegetație forestieră reprezintă circa 5% din suprafața județului și sunt situate în pondere de 80% în luncile inundabile ale fluviului Dunărea și ale râurilor Buzău și Siret (predominant din plop și salcie), restul de 20% fiind păduri de terasă pe raza județului, compuse preponderent din salcâm și stejar. Cele mai importante sunt trupurile: Vișoara, Colțea, Tătaru, Râmnicelu, Romanu, Rubla și Lacu Sărat.

În județul Brăila sunt prezente următoarele tipuri de habitate forestiere: stejăret (*Quercus pubescens*) pe soluri sărăturoase de stepă; păduri stepice cu stejar brumăriu (*Quercus pedunculiflora*); amestec de șleau de luncă cu stejar pedunculat (*Quercus robur*); frâsinet de hasmac<sup>135</sup> cu *Fraxinus excelsior*; ulmet de luncă cu *Ulmus campestris*; prezența în luncă a pădurilor aluviale (zăvoaie) de plopi albi (*Populus alba*) din luncă, de plop negru (*Populus nigra*), zăvoaie amestecate de *Populus alba* și *P. nigra*; zăvoaie de salcie (*Salix alba*) și amestecate de plopi și salcie din luncă, zăvoaie de salcie și cătină (*Tamarix ramosissima*) din lunci, pe soluri sărăturoase. Alături de acestea, se întind haabitatele de pajiști cu pajiști de stepă, pajiști de luncă și tufărișuri. Pajiștile stepice sunt puternic modificate, cu graminee și ierburi xerofile, printre care *Festuca valesiaca* (păiuș), *Stipa lessingiana* (colilie), *Stipa capillata* (năgară). Pe pârloagele stepice<sup>136</sup> sunt prezente specii de *Cynodon dactylon* (pir gros), *Bromus tectorum*, *Salsola ruthenica* și *Artemisia austriaca* (peliniță).

Habitatele de pajiști naturale sunt mai bine reprezentate în perimetrul Parcului Natural Balta Mică a Brăilei, afectate în trecut de pășunatul animalelor lăsate în stare semisălbatică (vacii, cai, dar mai ales porci), precum și de pășunatul ovinelor, prin

<sup>133</sup> APM Brăila, Raportul anual privind starea mediului în județul Brăila - 2018

<sup>134</sup> Conform OUG nr. 57/2007 privind regimul ariilor naturale protejate, conservarea habitatelor naturale, a florei și faunei sălbatice, aprobată cu modificări și completări prin Legea nr. 49/2011, cu completările ulterioare

<sup>135</sup> păduri dispuse în fâșii înguste

<sup>136</sup> terenuri agricole necultivate

acumularea și descompunerea dejecțiilor de ovine rămânând doar speciile rezistente la acidifierea solului.

Tufărișurile au cea mai mică dezvoltare, fie aparținând pajiștilor, fie existând izolat, pe arii restrânse, în zone de luncă cu maluri nisipoase.

Habitatele acvatice sunt reprezentate de lacuri (sărate și dulci), bălți (permanente și temporare), mlaștini și zone mlaștinoase, canale.

Habitatele acvatice sunt destul de diverse, mergând ca reprezentare de la brațele Dunării și luciile de apă din lunca inundabilă până la diverse lacuri dulci sau sărate situate pe teritoriul județului, fiind totodată și cele care, în pofida impactului antropic, au conservat cel mai bine diversitatea biologică naturală caracteristică regiunii.

**Habitatele naturale de interes comunitar**<sup>137</sup>, fiind în pericol de dispariție, solicită o responsabilitate particulară de conservare din partea statelor din Uniunea Europeană, ținând cont de proporția arealului lor natural de răspândire. Dintre habitatele protejate pe plan european pentru conservarea unor specii de floră și faună rare sau pe cale de dispariție, cele caracteristice zonelor umede sunt cel mai bine reprezentate, diversitatea cea mai mare existând în lunca inundabilă a Dunării.

**Tabel 243 Inventarul tipurilor de habitate<sup>138</sup> de interes comunitar identificate în județul Brăila**

Nr. crt.	Tip habitat	Cod Natura 2000	Zona în care a fost identificat
1	Comunități cu <i>Salicornia</i> și alte specii anuale care colonizează terenurile umede și nisipoase	1310	Balta Albă, Lacul Jirlău, Lacul Sărat Căineni, Lacul Movila Miresii, Comăneasca, Lacul Sărat Brăila, Mihai Bravu
2	Stepe și mlaștini sărăturate panonice	1530	Balta Albă, Lacul Jirlău, Lacul Sărat Căineni, Valea Călmățuiului, Lacul Movila Miresii, Comăneasca, Lacul Sărat Brăila, lunca Buzăului, Mihai Bravu
3	Ape stătătoare, oligotrofe până la mezotrofe cu vegetație din <i>Littorelletea uniflorae</i> și/sau <i>Isoeto-Nanojuncetea</i>	3130	Parcul Natural Balta Mică a Brăilei (PNBMB), lunca Brațului Măcin, lunca Buzăului
4	Ape puternic oligo-mezotrofe cu vegetație bentonică de <i>Chara sp.</i>	3140	Balta Albă, Lacul Jirlău, Lacul Sărat Căineni
5	Lacuri eutrofe naturale cu vegetație de tip <i>Magnopotamion</i> sau <i>Hydrocarition</i>	3150	PNBMB: lacuri și bălți, mlaștini împădurite
6	Cursuri de apă din zona de câmpie până în etajul montan, cu vegetație din <i>Ranunculion fluitantis</i> și <i>Callitriche-Batrachion</i>	3260	Lunca Siretului

<sup>137</sup> tipuri de habitate care: sunt în pericol de dispariție în arealul lor natural; au un areal natural redus ca urmare a restrângerii acestuia sau suprafața sa este redusă în mod natural; sunt eșantioane reprezentative cu caracteristici tipice pentru una sau mai multe dintre cele 5 regiuni biogeografice: alpină, continentală, panonică, stepică și pontică.

<sup>138</sup> conform OUG 57/2007

Nr. crt.	Tip habitat	Cod Natura 2000	Zona în care a fost identificat
7	Râuri cu maluri nămoase cu vegetație de <i>Chenopodium rubri</i> și <i>Bidention</i>	3270	PNBMB-canale cu maluri aluviale, lunca Brațului Măcin, lunca Siretului
8	Stepe ponto-sarmatice (habitat prioritar)	62CO	lunca Brațului Măcin
9	Pajiști cu <i>Molinia</i> pe soluri calcaroase, turboase sau argiloase ( <i>Molinion caeruleae</i> )	6410	PNBMB - Mlaștini cu vegetație de <i>Molinia</i> pe soluri luto-argiloase
10	Asociații de lizieră cu ierburi înalte higrofile de la nivelul câmpiilor până la cel montan și alpin	6430	PNBMB, lunca Brațului Măcin
11	Pajiști aluviale din <i>Cnidion dubii</i>	6440	PNBMB - mlaștini de-a lungul văii Dunării; lunca Brațului Măcin, lunca Siretului
12	Pajiști de altitudine joasă ( <i>Alopecurus pratensis</i> , <i>Sanguisorba officinalis</i> )	6510	PNBMB - pășuni umede, depresiuni mlăștinoase; lunca Brațului Măcin
13	Păduri aluviale cu <i>Alnus glutinosa</i> și <i>Fraxinus excelsior</i> (Alno-Padion, <i>Alnion incanae</i> , <i>Salicion albae</i> )	91EO	Lunca Siretului
14	Păduri mixte cu <i>Quercus robur</i> , <i>Ulmus laevis</i> , <i>Fraxinus excelsior</i> sau <i>Fraxinus angustifolia</i> , din lungul marilor râuri ( <i>Ulmion minoris</i> )	91FO	PNBMB, lunca Siretului
15	Galerii cu <i>Salix alba</i> și <i>Populus alba</i>	92AO	PNBMB, lunca Brațului Măcin, lunca Buzăului, lunca Siretului
16	Galerii ripariene și tufărișuri ( <i>Nerio-Tamaricetea</i> și <i>Securinegion tinctoriae</i> )	92DO	lunca Buzăului

Sursa: APM Brăila, Raportul anual privind starea mediului în județul Brăila - 2018

**Flora sălbatică** - într-un trecut mai îndepărtat, vegetația caracteristică arealului ocupat în prezent de județul Brăila era reprezentată de stepă în zonele de câmpie și de vegetație de luncă și baltă în Balta Brăilei. Stepă a fost deștelenită și înlocuită în proporție de peste 95% de culturi agricole. Stepă mai apare în prezent doar insular, pe pajiștile naturale, precum și pe marginea drumurilor, de-a lungul digurilor și canalelor de irigație. Asociațiile vegetale caracteristice sunt cele de pajiști xerofile, presărate din loc în loc cu tufărișuri constituite din arbuști de stepă.

Datorită umidității mari a solului, vegetația de lunca este mult mai bogată, caracteristică fiind vegetația arborescentă de esență moale și vegetația ierboasă dispusă pe benzi longitudinale sau concentrice, în cazul depresiunilor lacustre, în funcție de gradul de umiditate.

Din Balta Brăilei, doar o treime din suprafață a rămas în regim liber de inundație, restul de peste 60000 de ha constituind actualmente incinta agricolă îndiguită și cunoscută sub numele de Insula Mare a Brăilei. Vestigii ale florei acestui vast teritoriu de zonă umedă se găsesc acum doar în cele 10 insule din zona inundabilă care constituie Parcul Natural Balta Mică a Brăilei. Vegetația palustră a ostroavelor se remarcă prin specii rare, cum sunt nuferii albi și galbeni, specii care doar în Delta Dunării sunt mai des întâlnite.



Din cele 230 de specii de floră sălbatică inventariate în județul Brăila nu au fost identificate specii de interes național sau comunitar (listate în anexele 3-5 ale OUG 57/2007). Există însă două specii endemice, și anume *Campanula rotundifolia* L., ssp. *Romanica Savulescu Hayeck* (clopoțel) și *Achillea coarctata* Poir (coada șoricelului cu flori galbene), care cresc numai pe Popina Blasova, martor de eroziune hercinică (și declarat monument al naturii la nivel județean), vestigiu al unui lanț muntos din care s-au păstrat Munții Măcin.

Speciile de vegetație lemnoasă prezente pe raza județului Brăila sunt următoarele: pin (*Pinus sylvestris*), pin negru (*Pinus nigra*), chiparos de baltă (*Chamaecyparis lawsoniana*), stejar brumăriu (*Quercus pedunculiflora*), stejar pedunculat (*Quercus robur*), stejar pufos (*Quercus pubescens*), cer (*Quercus cerris*), stejar de baltă (*Quercus palustris*), frasin comun (*Frasinus excelsior*), frasin de luncă (*Fraxinus pennsylvanica*), ulm de câmp (*Ulmus campestris*), velnis (*Ulmus laevis*), ulm de Turkestan (*Ulmus pumila*), arțar (*Acer platanoides*), jugastru (*Acer campestre*), arțar tătăresc (*Acer tataricum*), arțar american (*Acer negundo*), salcâm (*Robinia pseudacacia*), salcâm japonez (*Sophora japonica*), glădiță (*Gleditsia triacanthos*), nuc (*Juglans regia*), nuc negru (*Juglans nigra*), dud (*Morus alba*), tei argintiu (*Tilia tomentosa*), catalpa (*Catalpa bignonioides*), koelreuteria (*Koelreuteria paniculata*), păr pădureț (*Pyrus pyraeaster*), măr pădureț (*Malus sylvestris*), vișin turcesc (*Prunus mahaleb*), sălcioară (*Elaeagnus angustifolia*), cătină roșie (*Tamarix ramosissima*), cătină albă (*Hippophae rhamnoides*), corcoduș (*Prunus cerasifera*), porumbar (*Prunus spinosa*), mălin american (*Prunus serotina*), dracila (*Berberis vulgaris*), măceș (*Rosa canina*), păducel (*Crataegus monogyna*), amorfă (*Amorpha fruticosa*), sânger (*Cotinus coggygria*), liliac (*Syringa vulgaris*), lemn câinesc (*Ligustrum vulgare*), vâsc (*Viscum album*). Vegetația lemnoasă este reprezentată atât prin specii spontane, reminiscențe ale florei originale, cât și prin specii introduse fie accidental, fie intenționat, în scop ornamental sau economic.

**Fauna sălbatică** - zoocenozele sunt specifice tipurilor de habitate descrise anterior, cele mai complexe fiind cele caracteristice pădurilor (de amestec) și bălților permanente. Nevertebratele sunt reprezentate prin cel mai mare număr de specii, la nivelul tuturor tipurilor de ecosisteme, având o distribuție relativ uniformă. Vertebratele sunt mai puțin numeroase, atât ca număr de specii, cât și ca număr de indivizi.

**Ornitofauna** este cel mai bine reprezentată în județul Brăila, atât ca număr de taxoni cât și ca populații, dar are o distribuție neuniformă, fiind concentrată mai ales în zona pădurilor de amestec, în bălți și în zonele mlăștinoase. Cele mai multe specii aparțin, din punct de vedere fenologic, grupului migrator (oaspeți de vară, de iarnă sau de pasaj), foarte puține fiind sedentare și rămânând pe timpul iernii în interiorul ostroavelor din lunca Dunării sau pe unele bălți din terasa Dunării.

Speciile de păsări de interes comunitar și național prezente pe raza județului Brăila sunt: uliu cu picioare scurte (*Accipiter brevipes*), privighetoarea de baltă (*Acrocephalus melanopogon*), pescărușul albastru (*Alcedo atthis*), acvila țipătoare mică (*Aquila pomarina*), fâsa de câmp (*Anthus campestris*), stârcul roșu (*Ardea purpurea*),

stârcul galben (*Ardeola ralloides*), rața roșie (*Aythya nyroca*), buhaiul de baltă (*Botaurus stellaris*), gâsca cu piept roșu (*Branta ruficollis*), bufnița (*Bubo bubo*), pasărea ogorului (*Burhinus oedicnemus*), șorecar mare (*Buteo rufinus*), ciocârlia de stol (*Calandrella brachydactyla*), caprimulgul (*Caprimulgus europaeus*), prundărașul de sărătură (*Charadrius alexandrinus*), chirighița cu obraz alb (*Chlidonias hybridus*), barza albă (*Ciconia ciconia*), barza neagră (*Ciconia nigra*), șerparul (*Circaetus gallicus*), eretele de stof (*Circus aeruginosus*), eretele vânat (*Circus cyaneus*), erete alb (*Circus macrourus*), eretele sur (*Circus pygargus*), dumbrăveanca (*Coracias garrulus*), cristelul de câmp (*Crex crex*), ciocănitoarea de stejar (*Dendrocopos medius*), ciocănitoarea de grădini (*Dendrocopos syriacus*), ciocănitoarea neagră (*Dryocopus martius*), egretă albă (*Egretta alba*), egretă mică (*Egretta garzetta*), presura (*Emberiza hortulana*), șoimul călător (*Falco peregrinus*), vânturelul de seară (*Falco vespertinus*), muscarul gulerat (*Ficedula albicollis*), muscarul mic (*Ficedula parva*), cocorul (*Grus grus*), codalbul (*Haliaeetus albicilla*), acvila mică (*Hieraaetus pennatus*), piciorongul (*Himantopus himantopus*), stârcul pitic (*Ixobrychus minutus*), sfrânciocul roșiatic (*Lanius collurio*), sfrânciocul cu fruntea neagră (*Lanius minor*), pescărușul cu cap negru (*Larus melanocephalus*), pescărușul mic (*Larus minutus*), ciocârlia de pădure (*Lullula arborea*), ciocârlia de Bărăgan (*Melanocorypha calandra*), ferăstrașul mic (*Mergus albellus*), gaia neagră (*Milvus migrans*), stârcul de noapte (*Nycticorax nycticorax*), pietrarul negru (*Oenanthe pleschanka*), vulturul pescar (*Pandion haliaeetus*), pelicanul (*Pelecanus onocrotalus*), viesparul (*Pernis apivorus*), cormoranul mare (*Phalacrocorax phalacrocorax*), cormoranul mic (*Phalacrocorax pygmeus*), notărița cu cioc subțire (*Phalaropus lobatus*), fluierarul gulerat (*Philomachus pugnax*), gheonoaia (*Picus canus*), lopătarul (*Platalea leucorodia*), țigănușul (*Plegadis falcinellus*), creștetul cenușiu (*Porzana parva*), cioc-întors (*Recurvirostra avosetta*), chira mică (*Sterna albifrons*), chira de baltă (*Sterna hirundo*) și porumbaca (*Sylvia nisoria silvie*).

Procentual, avifauna din Parcul Natural Balta Mică a Brăilei reprezintă peste jumătate din cea a României, respectiv 53%. Dintre acestea, 169 de specii sunt protejate pe plan european (prin Convenția de la Berna), 58 de specii sunt păsări migratoare protejate prin Convenția de la Bonn și 6 sunt specii protejate prin Convenția CITES. De asemenea, 68 de specii figurează în anexa I din Directiva Păsări. Faptul că zona inundabilă brăileană face parte din rețeaua internațională de locuri de cuibărire și pasaj situată pe culoarul estic de migrație dunărean, a fost unul dintre cele mai importante motive pentru care această zonă a fost declarată arie protejată și recunoscută ca sit Ramsar - zonă umedă de importanță internațională.

Speciile de pești de interes comunitar prezente pe raza județului Brăila sunt boarța (*Rhodeus sericeus amarus*), țiparul (*Misgurnus fossilis*), zvârluga (*Cobitis taenia*), sabița (*Pelecus cultratus*), avatul (*Aspius aspius*), petrocul (*Gobio kessleri*), scrumbia de Dunăre (*Alosa pontica*), porcușorul de șes (*Gobio albipinnatus*), pietrarul (*Zingel zingel*), rasparul (*Gymnocephalus schraetzer*), rizeafca (*Alosa tanaica*), ghiborțul de râu (*Gymnocephalus baloni*), fusarul (*Zingel streber*), obletele (*Alburnus alburnus*), caracuda (*Carassius carassius*), crapul (*Cyprinus carpio*), bătca (*Blicca bjoerkna*), știuca (*Exos lucius*), plevușca (*Leucaspis delineatus*), guvidul de baltă

(*Neogobius fluviatilis*), bibanul (*Perca fluviatilis*), moaca de brădiș (*Proterorhinus marmoratus*), pălămida de baltă (*Pungitius platygaster*), babușca (*Rutilus rutilus*), șalăul (*Stizostedion lucioperca*), șalău vărgat (*Stizostedion volgensis*), roșioara (*Scardinius erythrophthalmus*), somnul (*Silurus glanis*), undreaua de mare (*Syngnathus nigrolineatus*), linul (*Tinca tinca*), țigănușul (*Umbra krameri*) și morunașul (*Vimba vimba*).

*Herpetofauna* județului Brăila este reprezentată de o varietate mare de specii, majoritatea populând zonele de pădure din luncile râurilor, cursurile râurilor sau bălțile permanente și temporare, precum și meandrele, dar există și unele specii termofile caracteristice pajiștilor stepice (*Dolichopsis caspius*). În total, pe raza județului Brăila există 9 specii de amfibieni și reptile de interes comunitar și național.

Speciile de amfibieni și reptile de interes comunitar și național prezente pe raza județului Brăila sunt: izvorașul cu burtă roșie (*Bombina bombina*), tritonul dobrogean (*Triturus dobrogicus*), tritonul cu creastă (*Triturus cristatus*), țestoasa europeană de baltă (*Emys orbicularis*), broasca râioasă brună (*Bufo bufo*), broasca râioasă verde (*Bufo viridis*), șarpele de apă (*Natrix tessellata*), șarpele rău (*Dolichophis caspius*) și șarpele lui Esculap (*Zamenis longissimus*).

*Fauna de mamifere* este bine reprezentată în habitatele de pădure și pajiștile stepice din județul Brăila, fiind mai slab reprezentată în zona de ostroave. În total, în județul Brăila au fost semnalate 11 specii de mamifere de interes comunitar sau național.

Speciile de mamifere de interes comunitar și național prezente pe raza județului Brăila sunt: vidra (*Lutra lutra*), popândăul (*Spermophilus citellus*), mistrețul (*Sus scrofa*), dihorul (*Putorius putorius*), bursucul (*Meles meles*), vulpea (*Vulpes vulpes*), dihorul de casă (*Mustela putorius*), bizamul (*Ondatra zibethica*), jderul de copac (*Martes martes*), iepurele (*Lepus europaeus*) și enotul (*Nictereutes procyonoides*).

**Specii de interes comunitar** - în județul Brăila au fost inventariate 90 de specii considerate de interes comunitar, în conformitate cu OUG 57/2007, Anexa 3, pentru care se desemnează arii speciale de conservare și arii speciale de protecție avifaunistică, din care nurca (*Mustela lutreola*) este specie prioritară, iar 49 de specii sunt cu regim de protecție strictă. Din totalul de 305 specii de vertebrate inventariate la nivelul județului, 160 de specii necesită o protecție strictă, din care 121 de specii sunt de interes comunitar, iar 39 de interes național.

Prezența în anumite zone din județul Brăila a speciilor listate pe anexele 3-5 ale OUG nr. 57/2007 a stat la baza declarării siturilor Natura 2000.

**Tabel 244 Specii de interes comunitar aflate în arealele administrate de județul Brăila**

Nr. crt.	Grupa de specii	Nr. de specii	OUG 57/2007				
			Anexa 3A <sup>139</sup>	Anexa 4A <sup>140</sup>	Anexa 4B <sup>141</sup>	Anexa 5A <sup>142</sup>	Anexa 5B <sup>143</sup>
1	Pești	67	16	5	5	7	-
2	Amfibieni	7	3	3	-	2	-
3	Reptile	5	1	5	-	-	-
4	Păsări	208	64	-	25	-	-
5	Mamifere	18	6	6	-	3	9
Total		305	90	19	30	12	9

Sursa: APM Brăila, Raportul anual privind starea mediului în județul Brăila - 2018

Dintre cele 67 de specii de pești inventariate, 4 specii sunt vulnerabile și 4 sunt periclitate, iar dintre acestea o specie și anume păstrăvul de mare (*Salmo trutta labrax*) este critic periclitată. Dintre cele 7 specii de amfibieni inventariate la nivelul județului Brăila, 2 specii sunt vulnerabile, 3 sunt aproape amenințate, iar tritonul cu creastă dobrogean (*Triturus dobrogeicus*) este periclitat, fiind observat în lunca Dunării, în zone ce fac parte din siturile de importanță comunitară ROSCI0006 Balta Mică a Brăilei și ROSCI0012 Brațul Măcin.

Dintre speciile de păsări, 22 sunt vulnerabile, 13 specii sunt periclitate și 3 critic periclitate (gârliță mică, codalb și acvila țipătoare mare). Din totalul speciilor de mamifere inventariate, 6 specii sunt vulnerabile.

Păsările sunt cele mai numeroase dintre vertebrate, cu o repartiție neuniformă. Ele se concentrează mai ales în zona pădurilor de amestec, în bălți și în zonele mlăștinoase. Foarte multe specii aparțin, din punct de vedere fenologic, grupului migrator (oaspeți de vară, de iarnă sau de pasaj), foarte puține sunt cele sedentare, care rămân pe timpul iernii în interiorul ostroavelor din lunca Dunării sau pe unele bălți din terasa Dunării.

Lacurile din județul Brăila sunt de trei categorii: clasto-carstice<sup>144</sup> numite și lacuri de crov, limanuri fluviatile (lacurile de meandru) și lacuri de luncă. De asemenea, există și lacuri de acumulare precum lacurile Galbenu și Sătuc pe pârâul Valea Boului, sau Mircea Vodă pe Buzău, a căror apă este folosită la irigații. Lacurile de meandru și de braț părăsit se găsesc îndeosebi în lunca Dunării (Blasova), pe terasa Călmățuiului, precum și în apropiere de Brăila (Lacul Sărat Brăila).

O importantă categorie a apelor de suprafață o constituie lacurile terapeutice sărate, cu nămol sapropelic. Acestea sunt: Lacul Sărat Brăila, lacurile Căineni Băi și

<sup>139</sup> Specii a căror conservare necesită desemnarea ariilor speciale de conservare și a ariilor de protecție specială avifaunistică

<sup>140</sup> Specii de interes comunitar care necesită o protecție strictă

<sup>141</sup> Specii de interes național care necesită o protecție strictă

<sup>142</sup> Specii de interes comunitar a căror prelevare din natură și exploatare fac obiectul măsurilor de management

<sup>143</sup> Specii de animale de interes național a căror prelevare din natură și exploatare fac obiectul măsurilor de management

<sup>144</sup> lacurile cantonate în depresiuni de tasare în loess sau crovuri

Movila Miresii. Lacul Sărat Brăila este un vechi curs al Dunării, blocat acum, situat în sudul municipiului Brăila. Apa are o salinitate mare, iar fundul lacului este acoperit cu nămol terapeutic sapropelic. Morfologic este alcătuit din două compartimente (I și II) separate de DJ 212, acestea putând comunica la nivele mari printr-o subtraversare a drumului. Lacul Sărat I Brăila, este singurul lac terapeutic din județ ale cărui resurse (apă sărată și nămol sapropelic) sunt valorificate la ora actuală. Valoarea terapeutică a apei și a nămolului este cunoscută de multă vreme de către locuitorii acestei regiuni și din vecinătăți.

**Parcul natural Balta Mică a Brăilei**, format între brațele dunărene Vâlcium și Cremenea, are o suprafață de 17.529 ha și este separat de Balta Mare a Brăilei printr-un dig. Amenajarea agricolă a Bălții Mari a Brăilei în perioada 1964-1970, pe o suprafață de 72.382 ha, a determinat înlocuirea mediului și habitatelor naturale specifice zonelor umede cu un mediu antropizat, specific culturilor agricole. Deoarece Balta Mică a Brăilei a fost puțin afectată de activitatea omului, din 1984 a fost declarată rezervație naturală, iar din anul 2000 a devenit Parc Natural. Parcul natural este inclus în mediul luncilor, subtipul lunca Dunării și se dezvoltă pe teritoriul comunelor Gropeni, Tufești, Stăncuța, Mărașu și Bertești.

Din punct de vedere climatic, zona se caracterizează prin temperaturi medii anuale de peste 11°C și precipitații medii anuale sub 400 mm/an, apărând microclimatul de luncă și baltă. Insula Mică este o suprafață plană, cu soluri aluvionare, în cadrul său existând numeroase iezere tip baltă, cu cel mai întins luciul de apă (Gâsca, Dobrele, Sbenghiosu, Lupoiul, Sinețele, Curcubeul, Jigara, Bălaia și Cortelele) și iezere tip baltă-mlaștină (Feștilele, Hîrlacu, Motoacele, Rotundu, Iapa, Zainea, Melintele, Sârbu, Stuparu, Rașpina, Melci, Mitricele, Moșolea, Mustețea, Chioru, Cojoacele Mari și Cojoacele Mici) care adăpostesc o faună bogată. Grindurile sunt acoperite cu păduri de salcie (*Salix alba*, *Salix fragilis*) și plop (*Populus sp.*), fondul forestier deținând 5368 ha. În zonele umede se dezvoltă vegetația higrofilă, alcătuită din stuf (*Phragmites communis*), papură (*Typha angustifolia*), pipirig (*Scirpus lacustris*), rogoz (*Carex riparia*), stânjenel galben (*Iris pseudacorus*) și nufăr (*Nymphaea alba*; *Nyphar lutea*). De o mare valoare faunistică sunt: bizamul (*Ondatra zibethica*), nurca (*Mustela Lutreola lutreola*), vidra (*Lutra lutra*), câinele enot (*Nyctereutes procyonoides*), pisica sălbatică (*Felis silvestris*), egreta (*Egretta alba*; *Egretta garzetta*), lopătarul (*Platalea leucorodia*), pelicanul comun (*Pelecanus onocrotalus*), vulturul codalb (*Haliaeetus albicilla*). Pentru asigurarea dezvoltării durabile, în zona tampon este permis pescuitul și strângerea fânului, iar în zonele marginale s-au dezvoltat activitățile turistice, în special agroturismul și ecoturismul. Zona rezervațiilor integrale este destinată cercetării științifice.

Dat fiind rolul turistic deosebit pe care îl are Insula Mică a Brăilei, cu o ofertă de 16 trasee turistice în rezervație, cu posibilități de cazare în camping și șansa de a vedea cuiburi de vultur codalb sau ascunzătorile lui Terente, considerăm oportun să analizăm pe larg acest areal protejat, prin prisma potențialului său turistic.

La numai 4 km de Brăila se află cea de-a doua deltă a Dunării, Balta Mică a Brăilei, parc natural protejat cu triplu statut: Parc Natural, Sit Ramsar<sup>145</sup> și Sit Natura 2000. Deși zona încă este virgină, fiind mai degrabă sub stăpânirea coloniilor de cormorani și a egretelor, turistul poate pătrunde în această lume deosebită, mergând cu vaporășul sau cu șalupa până la Chiriloaia. Parcul Natural Balta Mică a Brăilei este o zonă umedă de importanță internațională<sup>146</sup>, declarată *sit Ramsar*<sup>147</sup> în iunie 2001, care conservă pe o suprafață de 205 km<sup>2</sup> ultimele complexe de ecosisteme acvatice, terestre și mixte în regim liber de inundație ce au mai rămas în urma îndiguirii bălților Brăilei și Ialomiței (adică 8% din fosta deltă interioară, extinsă pe 2.413 km<sup>2</sup>). Insula Mică a Brăilei este o rezervație complexă, ce include: 2 ecoregionii, 16 tipuri majore de componente (complexe locale), cel puțin 67 tipuri de ecosisteme și 35 compartimente din structura ecosistemelor, ce asigură menținerea a peste 1688 specii de plante și 3.735 specii de animale.

Parcul integrează toate cele 10 ostroave situate între brațele Dunării: Vărsătura, Popa, Crăcănel (Chiciul), Orbul, Calia (Lupului), Fundu Mare, Arapu, precum și brațele adiacente ale Dunării. Se poate spune că este o deltă interioară pe traseul inferior al Dunării de Jos. În ciuda modificărilor survenite atât în structura sistemelor ecologice cât și la nivelul ei, Balta Mică a Brăilei conservă importante valori ecologice, fiind o componentă deosebită a Sistemului Dunării Inferioare, situată în amonte de Rezervația Biosferei Delta Dunării.

Este singura zonă rămasă în regim hidrologic natural (zonă inundabilă), după îndiguirea, în proporție de circa 75%, a fostei Bălți a Brăilei și crearea incintei agricole Insula Mare a Brăilei. Datorită atributelor sale - zonă umedă în regim hidrologic natural, complex de ecosisteme, Balta Mică a Brăilei reprezintă un sistem de referință a fostei delte interioare și baza pentru reconstrucția ecologică în Sistemul Dunării Inferioare. Din suprafața totală, circa 53,6% o ocupă pădurile aluviale, 6% pășunile, 12,84% zonele umede și 27,5% lacurile.

Această zonă este bine cunoscută pentru importanța ei ornitologică, deoarece se situează pe cel mai important culoar de migrație al păsărilor din bazinul inferior al

<sup>145</sup> România deține la 1.09.2016 19 situri Ramsar: Delta Dunării, Balta Mică a Brăilei, Lunca Mureșului, Complexul Piscicol Dumbrăvița, Lacul Techirghiol, Parcul Natural Porțile de Fier, Tinovul Poiana Stampei, Parcul Natural Comana, Bistreț, Iezerul Călărași, Confluența Olt-Dunăre, Suhaia, Blahnița, Brațul Borcea, Calafat-Ciupercei-Dunăre, Canaralele de la Hârșova, Ostroavele Dunării-Bugeac-Iortmac, Confluența Jiu-Dunăre, Dunărea Veche-Brațul Măcin.

<sup>146</sup> În *Legea nr. 5/2000 privind amenajarea teritoriului, secțiunea arii protejate și Ordonanța de Urgență a Guvernului nr. 236/2000 privind regimul ariilor naturale protejate, conservarea habitatelor naturale, a florei și faunei sălbatice*, această arie protejată (Insula Mică a Brăilei) este menționată cu o suprafață de 17.529 ha. Conform ultimelor evaluări realizate prin proiectul LIFE 99 NAT/RO/006400, suprafața Parcului Natural Balta Mică a Brăilei este de 21.074 ha (inclusiv brațele Dunării), în diverse forme de proprietate.

<sup>147</sup> Zonele umede au fost definite ca fiind întinderile de bălți, mlaștini, ape naturale sau artificiale, permanente sau temporare, unde apa este stătătoare sau curgătoare, dulce sau sărată, inclusiv întinderi de apă marină a căror adâncime la reflux nu depășește 6 m. Data de 2 februarie a fost stabilită ca Zi Mondială a Zonelor Umede prin semnarea la Ramsar în Iran, 1971, a Convenției asupra zonelor umede de importanță internațională, în special ca habitat al păsărilor acvatice. Alegerea acestor zone, conform convenției, se bazează pe rolul internațional din punct de vedere ecologic, botanic, zoologic, hidrologic, ținând seama de importanța lor internațională pentru păsările acvatice în toate anotimpurile. Convenția stabilește pentru statele părți, în primul rând, cerința de a elabora și aplica planurile de amenajare, astfel încât să se favorizeze conservarea acestor zone prin crearea de rezervații și utilizarea rațională a rezervelor lor. Documentul se înscrie printre primele mari convenții referitoare la conservarea patrimoniului natural.

Dunării de Jos, la jumătatea rutelor de migrație între locurile de cuibărit din nordul Europei și refugile de iernat din Africa. Au fost observate un mare număr de păsări, dintre care 169 specii protejate pe plan internațional, prin Convențiile de la Berna, Bonn și Ramsar, acestea reprezentând jumătate din speciile de păsări migratoare caracteristice României. Pentru ca o mare parte dintre acestea sunt păsări acvatice, în anul 2001 Balta Mică a fost declarată sit Ramsar (poziția 1.074 pe lista Ramsar), al doilea după Delta Dunării.

În zona umedă Balta Mică a Brăilei au fost identificate circa 150 de specii de plante. Deosebit de atractive sunt galeriile ripariene (zăvoaie, păduri situate în luncile râurilor), cu salcie și plop, pădurile ripariene mixte și cordoanele de stuf și papură. Lacurile naturale constituie, alături de păduri, mlaștini și canale, habitate în care diferite specii de plante și animale au o prezență temporară sau permanentă.

Parcul Natural Balta Mică a Brăilei reprezintă un ultim eșantion din fostele bălți dunărene. Pe o suprafață de numai 205 km<sup>2</sup>, parcul natural conservă 8% din fosta deltă interioară (fostele bălți ale Brăilei și Ialomiței), care ocupau până în anii '60 ai secolului trecut 2.413 km<sup>2</sup> de zonă umedă compactă pe cursul inferior al Dunării, între Silistra și Brăila. După intervenția omului prin îndiguirea și desecarea Bălții Brăilei, Balta Mică a Brăilei a rămas singura zonă în regim liber de inundație de pe cursul Dunării, ceea ce face ca acest teritoriu să reprezinte, după Delta Dunării, cel mai important refugiu ornitologic din România de pe Dunăre.

Dintr-un total de 847 de specii introduse în baza de date a administrației parcului, 72 sunt înscrise în listele speciale de conservare ale directivelor europene, la care se adaugă alte 244 specii protejate conform altor legi europene și române<sup>148</sup>. Pe teritoriul țării noastre au fost identificate un număr de 389 de specii de păsări, încadrate sistematic în 19 ordine și 64 de familii. Dintre acestea, pe teritoriul Parcului Natural Balta Mică a Brăilei au fost semnalate un număr de 206 specii de păsări, încadrate în 17 ordine și 50 de familii, reprezentând 53% din avifauna României.

Spre deosebire de delta fluvială a Dunării unde ecosistemele forestiere reprezintă 3,6% (1,2% păduri aluviale în regim inundație, păduri pe grinduri maritime 1,0% și 1,4% păduri în incinte îndiguite), în Balta Mică a Brăilei ecosistemele forestiere reprezintă 52% din suprafața totală a ariei protejate. Tocmai din proporția diferită de participare a pădurii aluviale în cadrul complexelor de ecosisteme acvatice și terestre rezultă unicitatea structurală a biodiversității și a peisajului. În vreme ce delta impresionează prin nesfârșirea biotopurilor terestre și acvatice acoperite cu stuf (cea mai mare întindere stuficolă din lume), Situl Ramsar Balta Mică a Brăilei impresionează prin permanenta variație a privescării datorată alternanței dintre ecosisteme forestiere cu cele acvatice. Biodiversitatea din Parcul Natural Balta Mică a Brăilei este protejată prin incidența Directivei "Păsări" (79/409/CCE) și a Directivei "Habitat, Floră și Faună" (92/43/CCE).

În Parcul Natural Balta Mică a Brăilei, biodiversitatea atinge cote ridicate, circa jumătate din ecosistemele existente fiind naturale. Din suprafața totală, cel mai mare

<sup>148</sup> Convenția de la Berna, Legea 462 din 2001 și Lista roșie a plantelor din România



procent îl ocupă pădurile aluviale, apoi iezerele și bălțile, în cele din urmă zonele umede și pășunile. Pentru că se situează în calea celui mai important culoar de migrație al păsărilor din bazinul inferior al Dunării de Jos, Parcul Natural Balta Mică a Brăilei se remarcă printr-o mare diversitate a speciilor de păsări, multe dintre ele fiind rare și ocrotite prin lege.

**Figura nr. 164** Insula Mare și Insula Mică a Brăilei

În sistemul de zone umede din Balta Mică a Brăilei a fost identificat până în prezent un număr de 221 specii de plante. Dintre speciile lemnoase, cele mai răspândite sunt: salcia (*Salix alba*, *Salix cinerea*, *Salix fragilis*), plopul (*Populus alba*, *Populus nigra*), ulmul (*Ulmus foliacea*), cătina mică (*Myricaria germanica*), murul (*Rubus caesius*). În mlaștinile cu stuf,

speciile de plante mai des întâlnite sunt: stuful (*Phragmites australis*) și papura (*Typha latifolia*, *Typha angustifolia*), *Scirpus lacustris*, *Lythrum salicaria*, *Galium palustre*, *Euphorbia palustris*, *Solanum dulcamara*, *Sium latifolium*, *Glyceria maxima*, *Stachys palustris*, *Butomus umbellatus*, *Iris pseudacorus*. Cele mai importante asociații acvatice sunt *Myriophyllo-nupharetum*, *Hydrocharitetum morsus-ranae*, localizate în special pe canale și în lacuri; *Salvinio-Spirodeletum polyrrizae*, în ochiurile de apă din interiorul mlaștinilor cu stuf și *Trapaetum natans* în apele adânci, în asociere cu *Lemna minor*, *Potamogeton perfoliatus*, *Potamogeton crispus*, *Potamogeton luncens*, *Potamogeton pectinatus*.

În componența ecosistemelor acvatice au fost identificate până în prezent 176 specii de alge planctonice. O vegetație deosebită se află pe nisipuri (*Tragus racemosus*, *Cynodon dactylon* etc.).

Diversitatea faunei este determinată de diversitatea habitatelor, mai ales datorită faptului că mai mult de jumătate din ecosistemele identificate sunt naturale. Au fost identificate 623 specii, din care 99 sunt pe lista directivelor europene. Fauna de nevertebrate este foarte bogată, fiind identificate până în prezent 329 specii, din care peste 100 specii de gasteropode și bivalve, 12 taxoni superiori de organisme bentonice cu mai mult de 60 specii identificate și peste 120 specii de cladocere, copepode și rotifere. Există, de asemenea, multe specii de insecte acvatice.



Păsările sunt reprezentate de un număr de 207 de specii, care utilizează acest teritoriu pentru cuibărit, loc de popas în timpul migrației sau pentru iernare. Între acestea se includ specii amenințate pe plan internațional, cum ar fi: pelicanul creț (*Pelecanus crispus*), rața roșie (*Aythya nyroca*), gâsca cu gât roșu (*Branta ruficollis*) și cormoranul mic (*Phalacrocorax pygmeus*). Din totalul speciilor de păsări identificate aici, 79 sunt prezente pe lista specială de conservare<sup>149</sup>.

Cât privește fauna terestră, au fost identificate 11 specii de mamifere grupate în patru ordine și șapte familii, protejate atât prin legislația națională<sup>150</sup> cât și prin Directiva Habitate Floră<sup>151</sup> a Uniunii Europene. Dintre acestea, se pot enumera: vidra și bizamul, mistrețul, căpriorul, pisica sălbatică, câinele enot, iepurele de câmp, vulpea, nevăstuica, dihorul, bursucul. Din parc nu lipsesc nici amfibienii și reptilele reprezentate de: șarpele de casă, șarpele de apă, țestoasa de apă, broasca mică de lac, broasca de lac mare, broasca roșie de pădure, broasca săpătoare, buhăiușul de baltă cu burtă roșie, broasca râioasă brună și tritonul cu creastă.

Ihtiofauna cuprinde 60 de specii de pești, din care 12 sunt specii strict protejate: scrumbia de Dunăre, avatul, zvârluga, porcușorul de nisip, sabița, răspărul. În interiorul parcului este interzisă vânătoarea, pescuitul este permis doar populațiilor locale.

Populațiile de pești sunt reprezentate printr-un număr de 65 specii (10 pe lista directivelor) dintre care mai cunoscute sunt: somnul (*Silurus glanis*), știuca (*Exos lucius*), șalăul (*Stizostedion lucioperca*), scumbia de Dunăre (*Alosa pontica*), crapul (*Cyprinus carpio*), iar amfibienii și reptilele sunt prezenți prin 13 specii, din care 8 sunt pe lista directivelor europene.

Pe teritoriul parcului au fost identificate 19 tipuri de habitate, dintre care amintim: păduri de sălcii, lacuri eutrofe naturale, zăvoaie cu plop și sălcii, mlaștini cu *Typha*, tufărișuri (zălog, răchită), mlaștini cu *Phragmites*, pajiști umede de luncă, pajiști stepice. Din cele 19 tipuri de habitate identificate, în Balta Mică a Brăilei, 9 sunt pe Lista Directivei Habitate Faună și Floră. Dintre ecosistemele identificate aici, 50% sunt naturale, 30% sunt seminaturale și 20% sunt antropizate.

Datorită faptului că teritoriul parcului este supus în fiecare an unor perioade de inundație și unor perioade de retragere a apelor, cele 2 tipuri de ecosisteme, terestre și acvatice, sunt interdependente, creând un biom specific Dunării. Între aceste tipuri de ecosisteme nu există o delimitare teritorială și temporală strictă, existând o succesiune și înlocuire periodică. Atunci când viitura este foarte mare, acolo unde era un ecosistem terestru va apărea unul acvatic, iar în perioadele de secetă prelungită, ecosistemele acvatice vor fi înlocuite de unele terestre.

A doua zonă de conservare specială, cu o suprafață de 4225 ha, este situată în sudul Insulei Mici a Brăilei.

**Rezervația naturală Pădurea Vișoara** se află la o distanță de 50 km de Brăila și 10 km de orașul Însurăței, în lunca Călmățuiului. Se întinde pe o suprafață de 1.897,8

<sup>149</sup> Anexa I a Directivei Păsări a Uniunii Europene 74/49/CCE

<sup>150</sup> OUG 57/2007

<sup>151</sup> 92/43CCE

ha, din care doar 300 ha reprezintă rezervație seminologică, pe teritoriul comunelor Bertești, Spiru Haret și Însurăței. Atestată documentar de peste 200 de ani, Pădurea Viișoara este declarată rezervație seminologică în anul 1978, iar până în 1989 a fost cunoscută ca rezervație naturală forestieră. Pădurea se suprapune peste două tipuri de mediu: mediul luncilor cu subtipul luncile râurilor interioare și mediul câmpiilor cu subtipul câmpii tabulare nefragmentate-câmpii cu nisipuri în diferite stadii de fixare. Actualul trup de pădure este o relicvă a vechilor codri de stejar ce populau nisipurile de origine fluviatilă de pe malul drept al Călmățuiului, pădurea fiind alcătuită dintr-un amestec de salcâm (*Robinia pseudacacia*) și stejar. Predomină stejarul brumăriu (*Quercus pedunculiflora*), care rezistă mai bine la uscăciunea stepei comparativ cu stejarul pufos (*Quercus pubescens*) și stejarul pedunculat (*Quercus robur*). În rezervație sunt patru exemplare de stejar brumăriu care au atins vârsta de 350 - 400 ani. Fauna este reprezentată de mamifere: căprior (*Capreolus capreolus*), mistreț (*Sus scrofa*), vulpe (*Vulpes vulpes*), iepure (*Lepus europaeus*), arici (*Erinaceus europaeus romanicus*) și rozătoare. Sunt nelipsite șopârlele, precum șopârta de câmp (*Lacerta agilis*), gușterul (*Lacerta viridis Laur*) și amfibieni - broasca (*Rana dalmatina*). Din fauna pădurii de stejar sunt nelipsite păsările insectivore și răpitoare: fazanul (*Phaseanus colchicus*), pupăza (*Upupa epops*), privighetoarea (*Luscinia megarhynchos*), șoimul rândunelelor (*Falco subbuteo*).

**Rezervația naturală Pădurea Camnița** se află la 45 km de Brăila, în lunca Buzăului, pe teritoriul comunei Șuțești, lângă satul Constantinești. Din cele 809 ha cât ocupă această rezervație, doar 1,3 ha de arboret pur de frasin (*Fraxinus excelsior*) sunt protejate, având vârsta doar de 40 de ani. În rest, frasinul crește în amestec cu specii de plop (*Populus sp.*) pe cca. 44% din suprafața rezervației, cu salcie (*Salix sp.*) pe 20%, salcâm (*Robinia pseudacacia*) pe 29%, existând și un grup de salcâm japonez (*Sophora japonica*), stejar (*Quercus sp.*) și ulm (*Ulmus sp.*) ce se desfășoară pe cca. 7%. Pădurea Camenița este inclusă în mediul luncilor, subtipul de lunci ale râurilor interioare. Are o importanță ecologică prin raritatea ei de pădure pură de frasin, realizând o fixare bună a solurilor de luncă.

**Zona protejată Lacul Jirlău** este un liman fluviatil pe cursul inferior al Buzăului, în vestul județului Brăila, pe teritoriul comunelor Jirlău, Vișani și Galbenu. Arealul protejat ocupă o suprafață de 930 ha. Lacul se suprapune peste două tipuri de medii: mediul luncilor, cu subtipul luncile râurilor interioare și mediul câmpiilor, subtipul câmpii tabulare nefragmentate situate pe depozite loessoide.

În anul 1989, Lacul Jirlău a fost înscris pe lista celor 2.440 de refugii avifaunistice europene<sup>152</sup>, fiind un important refugiu pentru păsările migratoare și zonă ornitologică protejată. Aici se dezvoltă o vegetație higrofilă alcătuită din stuf (*Phragmites communis*), papură (*Typha angustifolia*), rogoz (*Carex riparia*), fapt ce a atras păsările la popas și cuibărire, fiind în calea drumului de migrare a păsărilor ca egreta mică (*Egretta garzetta*), lebăda de vară (*Cygnus olor*), pelicanul comun (*Pelecanus*

<sup>152</sup> „Important Bird Areas in Europe”, publicată în Anglia

*onocrotalus*), corcodelul mare (*Podiceps cristatus*), lișița (*Fulica atra*), nagățul (*Vanellus vanellus*), sitarul (*Limosa limosa*).

**Zona de protecție hidrologică Lacu Sărat** se află la 5,5 km în sud-vestul orașului Brăila, pe teritoriul comunei Chișcani, fiind legată de oraș printr-o șosea și o linie de tramvai.

În apa lacului care are o salinitate ridicată, între 50-220%, ce variază în funcție de precipitații și intervenția omului, s-au identificat 59 de specii de plante și animale, reprezentative printr-un număr mare de indivizi: bacterii, alge, crustacee (*Artemia salina*). În jurul Lacului Sărat sunt fâșii concentrice de vegetație: trifoi (*Medicago lupulina*), lumânărică (*Verbascum blattaria*), pelin (*Artemisia maritima*), brâncă (*Salicornia herbacea*). Pădurea Lacu-Sărat, extinsă pe 450 ha, este formată în general din salcâm (*Robinia pseudacacia*) și stejar (*Quercus sp.*), alături de care mai apar ulmul (*Ulmus sp.*) și frasinul (*Fraxinus sp.*). Întrucât această pădure este de agrement, în lungul șoselei ce o străbate, de o parte și de alta, au fost plantate două zone de pini (*Pinus sp.*). În același timp, pădurea are rol de filtru și perdea de protecție pentru Lacul Sărat.

**Monumentul naturii Popina Blasova**, martor de eroziune este situată în Balta Brăilei. Această suprafață protejată ce reprezintă porțiunea de luncă între cele două brațe ale Dunării (Brațul Măcin sau Dunărea Veche și brațul Cremenea sau Dunărea Nouă), are o lungime de 70 km. Acest pământ nou, deltaic, ce aparține mediului luncilor, subtipul Lunca Dunării, a fost supus proceselor de aluvionare până în 1964 (96.000 ha), când au început lucrările de îndiguire și desecare și care au durat până în 1970, când o suprafață de 72.382 ha a fost destinată agriculturii primind denumirea de Insula Mare a Brăilei. Popina este un martor de eroziune a unui lanț muntos vechi, hercinic, având o înălțime de 45 m, izolat într-o veche vale fluviatilă în luncă, provenită prin tăierea gâtului unui lac de meandru sub acțiunea de erodare a apei. Denumirea de Popina Blasova și-a primit-o după originea sa și a Lacului Blasova, lac de meandru, de braț părăsit, având cuveta fostului curs al Dunării (Dunărea Veche). Acest spațiu artificializat al Insulei Mari a Brăilei mai păstrează două specii de plante endemice pentru Munții Dobrogei: coada șoricelului cu flori galbene (*Achillea coarctata Poir*) și clopoțelul (*Campanula rotundifolia ssp. romanica*), fapt ce impune protecția unei zone tampon de 100 m în jurul popinei.

În corespondență cu funcția sa ecologică, în spațiul protejat *Insula Mică a Brăilei* acțiunile trebuie îndreptate în următoarele direcții: conservarea resurselor naturale ale vieții - solul, apa, aerul, utilizate într-o manieră judicioasă și durabilă; protejarea biotopurilor și spațiile verzi de care dispune și care joacă un rol esențial în calitatea mediului înconjurător; întreținerea și protejarea biodiversității, în special biodiversitatea genetică, diversitatea speciilor și cea a peisajelor naturale; asigurarea protecției animalelor sălbatice prin instrumentele juridice necesare și în condiții ecologice corespunzătoare.

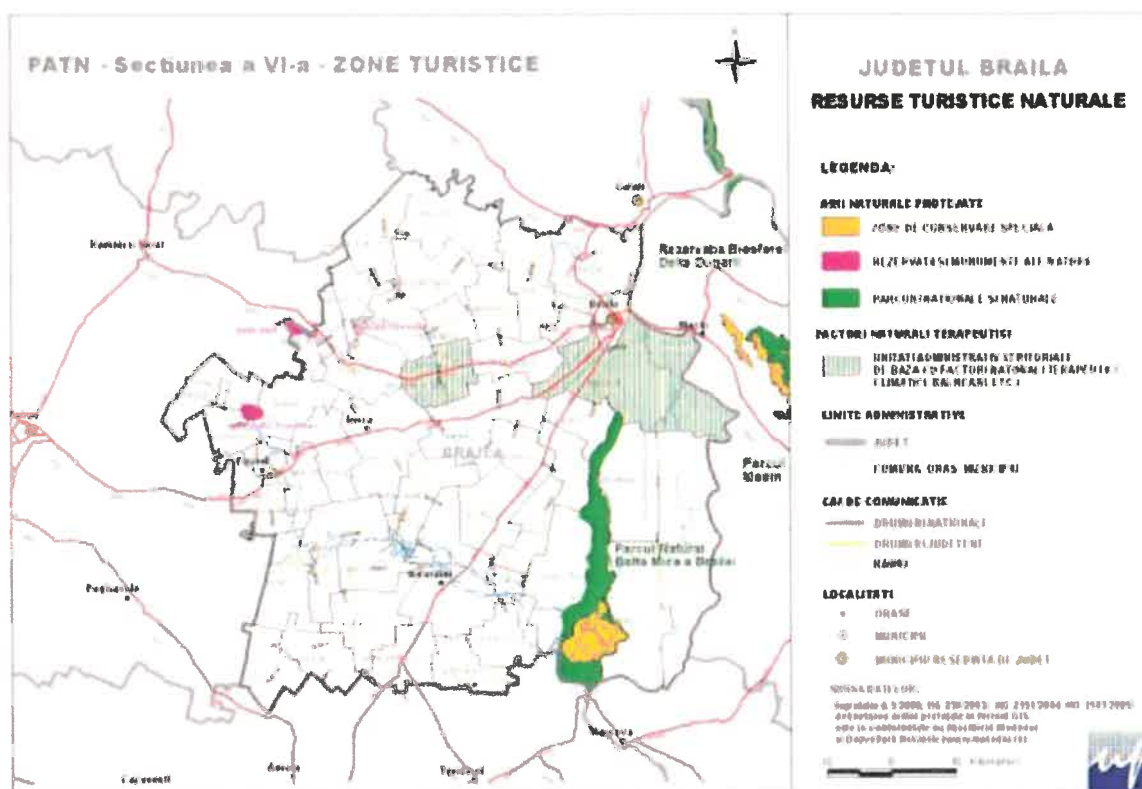


Figura nr. 165 Resursele turistice naturale ale județului Brăila  
Sursa: Direcția Regională de Statistică Brăila

La baza evoluției societății omenești a stat, pe lângă alte componente vitale, spațiul teritorial în accepțiunea sa economică de teren și resurse hidrografice. Relația care s-a statornicit între acestea a creat o simbioză perfectă între cele două componente, ridicând la statut de virtute preocupările tuturor celor interesați în folosirea eficientă a pământului și a apei. De modul cum acestea sunt utilizate în viitor va depinde însăși existența noastră. Este de notorietate faptul că industrializarea excesivă în unele regiuni rurale, chimizarea necontrolată, exploatarea agricolă și forestieră fără protecție antierozională etc., au determinat apariția și intensificarea unora dintre cele mai grave flagele ale lumii moderne: poluarea intensă a spațiului rural, deteriorarea peisajului agricol și silvic, reducerea alarmantă a diversității florei și faunei și dezechilibrul ecologic în foarte multe ecosisteme ale spațiului rural.

Reechilibrarea ecologică, revenirea la un anumit standard de ruralitate, eliminarea fenomenelor negative determinate de presiunea antropică, fac din funcția ecologică a spațiului analizat un element al ameliorării acestuia.

Pentru realizarea acestui deziderat, pe termen scurt și mediu se simte nevoia unor fonduri financiare suplimentare care să susțină activitățile de conservare, fonduri care ar putea fi create prin participarea activă a turiștilor și a agenților economici din cadrul destinațiilor cu potențial turistic. De asemenea, este necesară realizarea unui control mai strict asupra activităților și circulației turistice, prin realizarea unor regulamente cu privire la transportul turistic din cadrul destinației și prin extinderea formelor de protecție și pază. În plus, implementarea unei tehnici de management al

vizitatorilor și introducerea acestora în planul de management, va conduce la o planificare mai eficientă a vizitării și la sprijinirea conservării biodiversității.

Natura 2000, rețea de arii naturale protejate creată la nivelul Uniunii Europene în vederea implementării *Directivelor Habitate* (Directiva privind conservarea habitatelor naturale, a florei și faunei sălbatice 92/43/CE/) și *Păsări* (Directiva privind conservarea păsărilor sălbatice 2009/147/CE), protejează habitatele naturale și speciile de plante și animale sălbatice periclitate la nivel european.

În județul Brăila, cele două zone care au devenit din 2016 arii de protecție specială avifaunistică, precum și cele cinci extinse în cadrul Rețelei de arii naturale protejate "Natura 2000", respectiv un sit de importanță comunitară și patru arii de protecție specială avifaunistică sunt situate în Insula Mare a Brăilei, pe un teritoriu întins pe 10.826 hectare, de pe raza comunelor Frecăței și Mărașu și în Lunca Buzăului, pe 9.500 hectare ce includ comunele Făurei, Galbenu, Grădiștea, Jirlău, Racovița Râmnicelu, Surdila - Greci, Vișani și Șușești. În aceste zone se urmărește protejarea unor specii de păsări precum gărlița mare, șorecarul mare, șoimul dunărean, șoimul de iarnă, ciocârlia de Bărăgan, eretele vânăt, gâsca cu gât roșu, gărlița mică, respectiv pescărușul albastru, gâsca de vară, stârcul cenușiu, barza neagră, eretele de stuf, eretele vânăt, dumbrăveanca, ciocănitorea de grădină, egreta mare, codalbul, uliganul pescar, ghionoaia sură sau silivia porumbacă. Siturile situate deja în rețeaua "Natura 2000" Brăila și care au fost extinse sunt Balta Albă - Amara - Jirlău; Balta Tătaru; lanca - Plopu - Lacu Sărat; Măxineni.

Conservarea biodiversității se poate asigura numai printr-un management durabil, care se materializează prin:

- utilizarea resurselor naturale în limita capacității de suport a sistemelor ecologice;
- exploatarea resurselor fără periclitatea capacității de refacere a acestora;
- protejarea sistemelor ecologice/biologice naturale de importanță sau periclitate (crearea de arii naturale protejate);
- reconstrucția/reabilitarea ecologică a sistemelor ecologice degradate.

#### ***Amenințări pentru biodiversitate și presiuni exercitate asupra biodiversității***

Conform OUG nr.57/2007 cu modificările și completările ulterioare specii invazive sunt speciile indigene sau alohtone (străine), care și-au extins arealul de distribuție sau au fost introduse accidental ori intenționat într-o arie și/sau s-au reprodus într-o asemenea măsură și atât de agresiv încât influențează negativ/domină/înlocuiesc unele dintre speciile indigene, determinând modificarea structurii cantitative și/sau calitative a biocenozei naturale, caracteristică unui anumit tip de biotop.

Convenția privind Diversitatea Biologică definește o specie alogenă ca fiind "o specie, subspecie sau un taxon inferior, introdus în afara răspândirii sale naturale din trecut sau prezent, incluzând orice parte, gameți, semințe, ouă sau mijloace de răspândire a acestor specii, care pot supraviețui și se pot reproduce ulterior", în timp

ce o specie alogenă invazivă este "o specie alogenă a cărei introducere și/sau răspândire amenință diversitatea biologică".

Aceste specii, răspândite la scara geografică largă, pot fi întâlnite în toate tipurile de ecosisteme. Cele mai multe astfel de specii care afectează ecosistemele terestre aparțin unor grupuri de organisme vii cum sunt plantele, mamiferele și insectele. Amenințarea pe care aceste specii o reprezintă pentru biodiversitate la nivel global este considerată ca ocupând locul secund, după pericolul reprezentat de pierderea sau degradarea habitatului.

Invazia speciilor străine este recunoscută, în prezent, ca una dintre principalele amenințări la adresa biodiversității, structurii și funcțiilor ecosistemelor, conservării arealelor protejate și determină costuri mari în agricultură, silvicultură, piscicultură și alte ramuri economice, precum și în sănătatea umană.

Pentru județul Brăila nu există informații relevante cu privire la aceste specii. Pe traseul Dunării de Jos cea mai expansivă specie alohtonă invazivă este *Amorpha fruticosa*, un arbust originar din America de Nord asemănător salcâmului, care a fost introdus în România ca arbust ornamental și pentru stabilizarea solurilor degradate și erodate. În timp, s-au constatat efecte negative asupra mediului prin concurența făcută speciilor autohtone, ceea ce a condus chiar la eliminarea unora dintre acestea pe arealele afectate. Prezent în habitate seminaturale, arbustul invaziv a coborât până în sălcete, unde tinde să înlocuiască salcia autohtonă. Îndepărtarea tufărișului de *Amorpha fruticosa* din habitatele naturale invadate, în scopul regenerării acestora, este deosebit de dificilă, din cauza prolificității deosebite a speciei, presupunând, de asemenea, resurse financiare foarte mari.

În ariile protejate situate în Lunca Siretului Inferior a fost observată apariția și extinderea invazivă a speciei *Trachemys scripta* - țestoasa de apă cu tâmple galbene, care a fost semnalată punctual, izolat și cu caracter ocazional. Specia intră în competiție cu broasca țestoasă europeană, *Emys orbicularis*, înlocuind-o treptat din habitatele respective. De asemenea, în același areal este semnalată extinderea invazivă a speciilor introduse prin practicile silvice, salcâm, glădiță, oțetar, specii care înlocuiesc treptat vegetația nativă, intrând în competiție cu speciile corespunzătoare tipului de stațiune existent și alterând habitatele și capacitatea acestora de susținere a speciilor de interes conservativ.

#### 4.2. Resursele de apă

Apele acoperă 6,4% din suprafața județului Brăila. Numele și renumele Brăilei sunt legate de fluviul Dunărea. Datorită Dunării, Brăila a cunoscut mărirea, a devenit port înfloritor în perioada interbelică, fiind locul în care se stabilea prețul cerealelor pentru Europa. Brăila este însă județul a încă două ape mari: Siretul și Buzăul.

Rețeaua hidrografică autohtonă este foarte slab reprezentată pe teritoriul județului Brăila, din cauza climatului temperat cu nuanțe semiaride, a energiei de relief reduse și a permeabilității depozitelor loessoide și nisipoase. Acești factori determină,

în principal, existența unor întinse areale fără scurgere a apelor de suprafață, cunoscute ca areale sau zone semiendoreice.

Lipsa râurilor autohtone este compensată de câteva cursuri alohtone de apă care traversează județul, anume sectorul inferior al Dunării, al Siretului, Buzăului și Călmățuiului, care asigură o densitate de  $0,3\text{km}/\text{km}^2$  (una dintre cele mai scăzute din țară).

Cea mai importantă arteră hidrografică a județului Brăila este *Dunărea*, care intră pe teritoriul județului în aval de Giurgeni, unde se desface în trei brațe: Dunărea propriu-zisă la vest, brațul Vâlcu în partea central-vestică și Dunărea veche la est, ce închid între ele Balta Brăilei sau Insula Mare a Brăilei. Brațul Dunărea veche (numit și Măcin) reprezintă limita naturală dintre județul Brăila și județele Tulcea și Constanța.

*Siretul* drenează partea de nord a județului Brăila pe o distanță de 47 km, între Corbu Vechi și confluența cu Dunărea, separând pe această porțiune județul Brăila de județul Galați. În acest sector, la Voinești, Siretul primește ca afluent de dreapta apele Buzăului. Față de debitul mediu multianual ( $153\text{ m}^3/\text{s}$ ) înregistrat la stația hidrometrică Lungoci, situată în amonte cu câțiva kilometri de vărsarea în Dunăre, debitul maxim este de  $4500\text{ m}^3/\text{s}$  (asigurarea de 1%), iar cel minim de  $26\text{ m}^3/\text{s}$  (asigurarea de 95%). Mineralizarea apei redusă ( $375\text{ mg}/\text{l}$ ) face ca apa din Siret să fie folosită în bune condiții în irigații.

Râul *Buzău*, afluent de dreapta al Siretului, străbate partea de nord-vest a județului Brăila pe o distanță de 141 km (între Făurei și confluența cu Siretul la Voinești), având un curs foarte meandrat. În regiunea Siretului inferior se constată un puternic fenomen de subsidență, reflectat prin convergența râurilor în această zonă, cunoscută ca "piață de adunare a apelor" prin meandrarea cursurilor de apă și aluvionarea intensă a acestora. Buzăul transportă o cantitate redusă de apă la niveluri medii multianuale, respective 25,4 m la stația hidrometrică Băința, situată la 10 km amonte de limita județului.

Râul *Călmățui* traversează partea central-sudică a județului Brăila pe o distanță de 70 km (râul are o lungime totală de 145 km și aproape o jumătate din el se află pe teritoriul județului Brăila). Albia acestui râu este considerată a fi un vechi curs părăsit al Buzăului, el reprezentând o importantă sursă de apă pentru sistemele de irigații din această zonă. În februarie 2018, la stația hidrometrică Cireșu s-au înregistrat depășiri ale cotei de atenție (nivel maxim 300 cm și un debit maxim de  $7,67\text{m}^3/\text{s}$ ) și ale celei de inundație (nivel maxim 365 cm și un debit maxim de  $14,2\text{m}^3/\text{s}$ ).

Dintre apele de suprafață, fluviul Dunărea este monitorizat în secțiunile Dunăre Brăila 1 (km 184), Dunăre Brăila 2 (rezerva pentru potabilizare - km 183). Pentru pânza freatică din subteran, sunt monitorizate 44 de foraje hidrogeologice, din care 23 sunt foraje de supraveghere și 21 foraje de control. Acviferul freatic din județul Brăila dispune de o resursă totală de  $9842,59\text{ l}/\text{s}$ , iar acviferul de adâncime din județ are o resursă totală de  $5059\text{ l}/\text{s}$ .

La nivel național, categoriile I și II de calitate a apelor de suprafață s-au diminuat semnificativ în 2017 comparativ cu 2016 (cu 16,3%), iar cele de calitate a III-a au crescut simțitor (cu 18,3% în 2016 față de 2017). Au crescut alarmant și categoriile a

IV-a și a V-a: dacă în 2014 în categoria a IV-a se situau 381 km de corpuri de apă, în 2017 această categorie de calitate era înregistrată pe 1061 km; pentru categoria a V-a, lungimea corpurilor de apă care se încadra în această categorie era de 57 km în 2014 și a crescut de 10,1 ori în 2017, ajungând la 589 km.

**Tabel 245 Calitatea apelor de suprafață, pe clase de calitate (km)**

	2014	2015	2016	2017
Total lungimi pe râuri supravegheate	31263	37111	37612	37605
Categoria I	18911	21474	23036	19285
Categoria II				
Categoria III	11914	14811	13622	16670
Peste limitele categoriei III				
Categoria IV	381	634	702	1061
Categoria V	57	192	252	589

Sursa: www.insse.ro, date prelucrate Tempo online, 2020

Volumele de apă subterane existente pe teritoriul municipiului Brăila nu îndeplinesc parametrii fizico-chimici pentru potabilitate, excepție făcând unele zone foarte restrânse. În județul Brăila se găsesc 4 corpuri de apă monitorizate. Corpul ROIL04 - Câmpia Brăilei și Corpul ROIL07 - Câmpia Brăilei ce au o stare bună în ceea ce privește calitatea (chimică) a corpului de apă; pe de altă parte, Corpul ROIL06 - Lunca Călmățui și Corpul ROIL09 - Călmățuiul de Sud au o stare calitativă (chimică) slabă. Starea chimică bună apare atunci când numărul punctelor de monitorizare poluate nu depășește 20% din totalitatea lor de pe un corp de apă subterană, iar starea chimică slabă apare când procentul de 20% este depășit.

În ceea ce privește starea ecologică a fluviului și a râurilor, toate acestea se încadrează în clasa de calitate III, corespunzătoare unei stări moderate, ceea ce înseamnă că valorile elementelor biologice de calitate pentru tipul de corp de apă de suprafață deviază moderat față de cele normale, asociate cu tipul de corp de apă de suprafață în condiții nemodificate. Valorile prezintă semne moderate de perturbare ca urmare a activităților umane și sunt esențial perturbate față de valorile din condițiile de stare bună.

**Tabel 246 Captarea apei (mii m.c.) pe surse de captare și activități economice la nivel național (2014 - 2017)**

Activități economice	2014	2015	2016	2017
<b>Apa captată</b>				
Total, din care	6269000	6458000	6364000	6762000
Captarea, tratarea și distribuția apei	1003000	1019000	1043000	1035000
Agricultură, silvicultură, piscicultură	1095000	1290000	1243000	1490000
Industria prelucrătoare	3353000	3398000	3382000	3468000
Producția de energie electrică	805000	740000	688000	756000
Alte activități	13000	12000	8000	13000



Activități economice	2014	2015	2016	2017
<b>Apa captată din surse de suprafață</b>				
Total, din care	5715000	5868000	5729000	6116000
Captarea, tratarea și distribuția apei	613000	605000	595000	589000
Agricultură, silvicultură, piscicultură	1067000	1255000	1203000	1444000
Industria prelucrătoare	3227000	3265000	3245000	3325000
Producția de energie electrică	802000	737000	685000	752000
Alte activități	6000	5000	1000	6000
<b>Apa captată din surse subterane</b>				
Total, din care	554000	590000	635000	646000
Captarea, tratarea și distribuția apei	390000	414000	448000	446000
Agricultură, silvicultură, piscicultură	28000	35000	40000	46000
Industria prelucrătoare	126000	133000	137000	143000
Producția de energie electrică	3000	3000	3000	4000
Alte activități	7000	7000	7000	7000

Sursa: www.insse.ro, date prelucrate Tempo online, 2020

Pe cursul apelor de suprafață, intervenția antropică a generat presiuni ce pot schimba starea acestora. Presiunile pot fi de natură chimică: punctiforme (cauzate de stațiile de epurare, apele uzate sau de rețelele de canalizare) sau difuze (cauzate de lipsa sistemelor de colectare a apelor uzate). Presiunile pot fi hidro-morfologice, ca rezultat al lucrărilor de infrastructură efectuate în domeniul gospodăririi apelor.

**Tabel 247 Ponderea apei dulci prelevate în totalul resurselor de apă (%)**

	2014	2015	2016	2017	2018
Total apă captată (mil. m <sup>3</sup> )	6269	6458	6364	6761	6349
Total resurse de apă (mil. m <sup>3</sup> )	42188	34827	40732	29228	40722
Ponderea apei dulci prelevate în totalul resurselor de apă (%)	14.9	18.5	15.6	23.1	15.6

Sursa: www.insse.ro, date prelucrate Tempo online, 2020

Fluviul Dunărea, deși deține întâietatea în ceea ce privește volumul total al resursei, este mai puțin folosit ca sursă de apă utilizabilă. Până în prezent, singura utilizare a resursei de apă oferită de Dunărea a fost în domeniul agricol (pentru irigații).

Resursa de apă corespunzătoare fluviului Dunărea la intrarea în țară a fost de 79975,3 mld. m<sup>3</sup> în anul 2018 (respectiv 71 429 mld. m<sup>3</sup> în anul 2017), cu 6% mai puțin față de media multianuală a fluviului care, pentru ultimii 60 ani, este de circa 85000 mld. m<sup>3</sup> (valorile reprezintă 50% din volumele scurse pe Dunărea la intrarea în țară, aferente României, cealaltă jumătate revenind Republicii Serbia).

Față de volumul total al resursei de apă oferite de râurile interioare, la ieșirea din țară (Isaccea) Dunărea a avut un volum scurs de circa 5 ori mai mare.

Pe teritoriul județului Brăila, Dunărea este reprezentată de brațele principale (Cremenea și Măcin sau Dunărea Veche), de brațele secundare (Vâlcui, Mănușoia,

Pasca, Calia, Arapu în arealul Bălții Brăilei) și prin Dunărea propriu-zisă, din dreptul municipiului Brăila și până la confluența Siretul cu fluviul. Dunărea Veche sau brațul Măcin, care formează și limita estică a județului, are 96 km lungime, un coeficient mare de meandrare (1,24) și o lățime medie de 250 m. Panta mică, ca urmare a gradului mare de meandrare, face ca acest braț să transporte o cantitate mică de apă (13%) din debitul total de la Hârșova (5949 m<sup>3</sup>/s). Brațul Cremenea, cel mai important, are o lungime mai mică (70 Km), o pantă de scurgere mai mare și o lățime medie de 500 m. Dacă caracteristica brațului Măcin este gradul de meandrare, cea a brațului Cremenea este gradul de despletire. Din brațul Măcin (numai la 2 Km de la bifurcație) se desprinde brațul Vâlcui care se varsă apoi în Cremenea.

În primăvara anului 2018, începând din 16 martie și până la sfârșitul lunii au fost depășite fazele de apărare, treptat, la toate stațiile hidrometrice situate pe sectorul românesc al Dunării, aval Gruia, cu niveluri situate în general peste faza I de apărare și temporar peste faza a II-a de apărare la stațiile hidrometrice: Calafat (21-26 martie), Bechet (20-31 martie), Corabia (21-31 martie), Tr. Măgurele (22-31 martie), Zimnicea (23-31 martie), Giurgiu (26-31 martie), Oltenița (26-31 martie), Cernavodă (27-31 martie), Hârșova (24-27 martie), Brăila (28-31 martie și Galați (30-31 martie) și peste faza a III-a de apărare la Hârșova (28-31 martie). În prima jumătate a lunii aprilie, nivelurile s-au situat peste faza I de apărare pe sectoarele Gruia-Calafat, Giurgiu - Călărăși, Isaccea - Tulcea și la Vadu Oii, peste faza a II-a de apărare pe sectoarele Bechet - Zimnicea, Brăila - Galați și la Cernavodă și peste faza a III-a de apărare la Hârșova. În a doua jumătate a lunii aprilie, nivelurile s-au situat în general peste faza I de apărare (în intervalul 15-25 aprilie pe sectorul Bechet-Tulcea, iar în ultimele zile pe sectorul Isaccea-Tulcea). În luna mai 2018 debitele la intrarea în țară (secțiunea Baziaș) au fost în scădere de la valoarea de 7300 m<sup>3</sup>/s înregistrată în prima zi a lunii (valoarea maximă lunară) la 6100 m<sup>3</sup>/s în data de 6 mai, relativ staționare până în data de 13 mai, apoi în scădere ușoară până la valoarea de 4700 m<sup>3</sup>/s înregistrată în ultima zi a lunii (valoarea minimă lunară).

În vara anului 2018, debitele medii lunare ale Dunării la intrarea în țară (secțiunea Baziaș) s-au situat sub normalele lunare, cu valori cuprinse între 67-84%. Astfel, în luna iunie 2018 debitele la intrarea în țară (secțiunea Baziaș) au fost în scădere ușoară de la valoarea de 4700 m<sup>3</sup>/s înregistrată în prima zi a lunii la 4300 m<sup>3</sup>/s în zilele de 14 și 15 iunie (valoarea minimă lunară), în creștere până la valoarea maximă lunară de 5700 m<sup>3</sup>/s în zilele de 21 și 22 iunie, apoi în scădere ușoară până la valoarea de 4400 m<sup>3</sup>/s înregistrată în ultima zi a lunii. În luna iulie 2018 debitele la intrarea în țară (secțiunea Baziaș) au fost în creștere de la valoarea de 4500 m<sup>3</sup>/s înregistrată în prima zi a lunii la 5500 m<sup>3</sup>/s în zilele de 5 și 6 iulie (valoarea maximă lunară), în scădere până la valoarea minimă de 3600 m<sup>3</sup>/s în zilele de 25 și 26 iulie, apoi în creștere ușoară până la valoarea de 4000 m<sup>3</sup>/s înregistrată în ultima zi a lunii. În luna august 2018 debitele la intrarea în țară (secțiunea Baziaș) au fost în scădere ușoară, de la valoarea de 3900 m<sup>3</sup>/s înregistrată în prima zi a lunii (valoarea maximă lunară) până la valoarea de 2200 m<sup>3</sup>/s în data de 28 august (valoarea minimă lunară), apoi în creștere ușoară la valoarea de 2400 m<sup>3</sup>/s în ultima zi a lunii.

Debitele medii lunare ale Dunării la intrarea în țară (secțiunea Baziaș) înregistrate în toamna anului 2018 s-au situat sub normele lunare, cu valori cuprinse între 53-72% din normele lunare. În luna septembrie 2018 debitele la intrarea în țară (secțiunea Baziaș) au fost în creștere, de la valoarea de 2500 m<sup>3</sup>/s înregistrată în prima zi a lunii până la valoarea de 3500 m<sup>3</sup>/s în intervalul 9-11 septembrie (valoarea maximă lunară), apoi în scădere ușoară până la valoarea de 2200 m<sup>3</sup>/s în ultima zi a lunii. În luna octombrie 2018 debitele la intrarea în țară (secțiunea Baziaș) au fost în scădere ușoară de la valoarea de 2300 m<sup>3</sup>/s înregistrată în prima zi a lunii (valoarea maximă lunară), până la valoarea de 1850 m<sup>3</sup>/s în intervalul 21-30 octombrie (valoarea minimă lunară), apoi în creștere ușoară până la valoarea de 2050 m<sup>3</sup>/s în ultima zi a lunii. În luna noiembrie 2018, debitele la intrarea în țară (secțiunea Baziaș) au fost în creștere de la valoarea de 2400 m<sup>3</sup>/s înregistrată în prima zi a lunii până la valoarea de 4000 m<sup>3</sup>/s în data de 7 noiembrie (valoarea maximă lunară), în scădere până la valoarea de 2350 m<sup>3</sup>/s în intervalul 22-23 noiembrie (valoarea minimă lunară), apoi în ușoară creștere până la 2600 m<sup>3</sup>/s în ultima zi a lunii.

Resursa considerabilă pe care o reprezintă fluviul Dunărea este însă puțin accesibilă din cauza poluării apelor fluviului și a excentricității poziției sale față de utilizatorii potențiali din România.

**Tabel 248 Resursele de apă teoretice medii ale anului 2018 din Regiunea Sud-Est, comparativ cu perioada anterioară (2014-2017)**

Bazinul hidrografic	Parametru	F (km <sup>2</sup> )	Q <sub>med anual</sub> (m <sup>3</sup> /s)					Q <sub>2018</sub> /Q <sub>med</sub> (%)
			2014	2015	2016	2017	2018	
Ialomița	Q	10350	61.9	42.5	45.1	40.2	45	97.7
	V		1952	1340	1426	1268	1419	
Dunăre	Q	34141	41.7	36.9	33.1	23.55	35.17	108.6
	V		1316	1164	1047	743	1109	
Siret	Q	42890	288	206	217	160.3	272.57	124.9
	V		9084	6481	6862	5055	8596	
Prut	Q	10990	13.1	6.92	7.39	13.72	15.16	128.6
	V		412	218	234	433	478	
Râurile din Dobrogea	Q	5480	2.51	3.92	4.88	2.63	3.34	104.4
	V		79	124	154	82.8	105	

Q = debit (m<sup>3</sup>/s); V = volum total (10<sup>6</sup>m<sup>3</sup>)

Sursa: date prelucrate Raportul APM Brăila, 2019

În anul 2018, cea mai bogată resursă de apă din Regiunea Sud-Est a revenit bazinelor Prut și Siret, în timp ce unitățile cele mai deficitare din acest punct de vedere sunt bazinele Ialomița și ale celor din Dobrogea.

De asemenea, România a avut la nivelul anului 2018 o resursă specifică din râurile interioare de 2074,47 m<sup>3</sup>/loc./an raportat la 19.63 mil loc. (populația României la 1 ianuarie 2017).

**Tabel 249 Emisia de materie organică (CB05) sub formă de cerere biochimică de oxigen în râuri (tone/zi)**

	2014	2015	2016	2017	2018
CB05	138	139	137	102.6	87

Sursa: inse.ro, date prelucrate indicatori de mediu, 2020

Lacurile de tip clasto-carstic (sau de crov), de luncă și limanele fluviatile constituie elementele hidrografice cu o mare abundență pe teritoriul județului Brăila. Cele mai numeroase sunt lacurile de crov (lanca, Plopu, Lutu Alb, Seaca, Movila Miresii, Lacu Sărat, Esna, Tătaru, Colțea, Plașcu, Unturos ș.a.). Limanele fluviatile sunt reprezentate de lacurile Jirlău, Ciulnița, Căineni, Balta Alba ș.a. de pe cursul inferior al Buzăului, iar lacurile de luncă sunt cantonate cu precădere în luncile Dunării și Siretului.

Lacul cu cea mai întinsă suprafață de pe teritoriul județului este Lacul Jirlău (337 ha), cu un volum de 5.600 mii m<sup>3</sup>, urmat de lacul lanca (218 ha) și un volum de 0,4 mii m<sup>3</sup>. Lacul sărat Movila Miresii ocupă o suprafață de 210 ha și are un volum de 4.500 mii m<sup>3</sup>, în timp ce Lacul Sărat Brăila este cel mai mic atât ca suprafață (77 ha), cât și ca volum (0,395 mii m<sup>3</sup>). Cu excepția lacului Jirlău, ce face parte din bazinul hidrografic al râului Buzău, toate celelalte fac parte din bazinul Dunării.

Monitorizarea Lacului Sărat a indicat valori îngrijorătoare ale indicatorilor acestuia. Lacul a scăzut excesiv, rămânând la doar 30% din suprafața sa. Această diminuare a suprafeței este similară cu cea înregistrată în timpul secetei din 1947. Se impune întocmirea unui studiu de specialitate care să stabilească cauzele reale ale scăderii nivelului apei lacului, găsirea și aplicarea soluțiilor pentru asigurarea calităților balneoclimaterice ale lacului, a valorilor terapeutice a apei și nămolului sapropelic prin evitarea oscilațiilor de nivel al acestuia, ca urmare a fenomenului de evaporare în lunile de vară, necompensate de precipitații și afluxul periferic al freaticului.

Prin lucrările de cercetare geologo-structurală ale teritoriului județului Brăila de către IFLGS București, în anii 1980, au fost puse în evidență orizonturi de apă termominerală prin forajele executate la Însurăței și Mihai Bravu.

Forajul de la Însurăței, săpat până la 1.071 m adâncime, a interceptat un orizont acvifer între 941 m - 1.071 m, cu un debit artezian de 16 l/s (circa 1.300 m<sup>3</sup>/zi), cu o temperatură a apei de 60°C. După definitivarea lucrărilor, sonda s-a stabilizat la un debit de 4,5 l/s (circa 400 m<sup>3</sup>/zi și o temperatură a apei de 60°C. Analizele fizico-chimice executate la laboratoarele Întreprinderii de prospecțiuni geologice au evidențiat o apă sulfuroasă, iodurată, sodică, cu o mineralizare totală de 3,64 g/l. În compoziție intră elemente din grupa halogenilor (brom, clor, fluor) și, în plus este și foarte corozivă.

Evaluarea stării ecologice/potențialul ecologic al cursurilor de apă monitorizate (corpuri de apă naturale, puternic modificate, artificiale - râuri) pe spații/bazine hidrografice din Regiunea Sud-Est și din județul Brăila relevă că în anul 2017, în bazinul hidrografic Buzău - Ialomița (798 km) la cele 18 secțiuni de monitorizare s-au înregistrat 4 tipuri de metale prioritare și 21 de micropoluanti organici.

**Tabel 250 Substanțe prioritare monitorizate în cursurile de apă pe spații /bazine hidrografice în anul 2017 (nr.) - mediul de investigare apă**

Spațiu / Bazin hidrografic	Lungime monitorizată (Km)	Secțiuni monitorizate (nr.)	Substanțe prioritare monitorizate	
			Metale prioritare (nr.)	Micropoluanți organici (nr.)
Buzău-Ialomița	798	18	4	21
Siret	1861,22	23	4	23
Prut	2462,59	38	4	25
Dobrogea - litoral	742,31	11	4	23

Sursa: Raportul APM Brăila, 2018

Pentru calitatea apei din lacuri, Raportul pentru anul 2018 al APM Brăila a nominalizat 4 puncte de monitorizare, câte unul în fiecare din secțiunile de control din lacul Jirlău, lacul sărat Movila Miresii, lacul sărat Brăila și lacul Seaca - Movila Miresii.

**Tabel 251 Distribuția substanțelor prioritare monitorizate în lacuri (lacuri naturale, puternic modificate și artificiale) pe spații/bazine hidrografice în anul 2017**

Spațiu / Bazin hidrografic	Corpuri de apă (nr.)	Substanțe prioritare monitorizate		Secțiuni monitorizate (nr.)
		Metale prioritare (nr.)	Micropoluanți organici (nr.)	
Buzău - Ialomița	29	1	9	3
Siret	10	4	8	3
Prut - Bârlad	26	4	22	11
Dobrogea - litoral	22	3	3	10

Sursa: Raportul APM Brăila, 2018

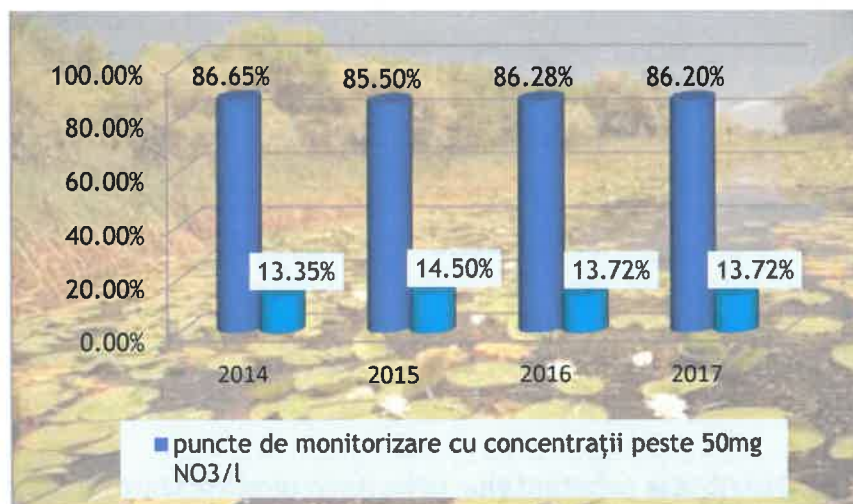
Singurul spațiu unde s-a constatat o pondere mai mare a concentrației substanțelor monitorizate față de starea medie de calitate a apei a fost secțiunea Dobrogea-litoral, unde din cele 10 secțiuni de monitorizare, una a înregistrat depășiri față de media admisă.

**Tabel 252 Ponderea secțiunilor de monitorizare a substanțelor prioritare cu concentrații mai mari decât SCM (%) pentru anul 2017 pe spații/bazine hidrografice**

Spațiu / Bazin hidrografic	Secțiuni de monitorizare (nr.)	Secțiuni de monitorizare cu concentrații mai mari decât SCM (nr.)	Ponderea secțiunilor de monitorizare cu concentrații mai mari decât SCM (%)
Buzău - Ialomița	3	0	0
Siret	3	0	0
Prut - Bârlad	11	0	0
Dobrogea - litoral	10	1	10

Sursa: date prelucrate Raportul APM Brăila, 2018

În perioada 2014-2017 depășirile de concentrații la  $\text{NO}_3/\text{l}$  a variat în limite mici (13,35% în 2014 și 13,72% în 2017), cu excepția valorilor din anul 2015, care au fost cu 8% mai mare față de cele din 2014.



**Figura nr. 166 Evoluția numărului punctelor de monitorizare cu depășiri la conținutul de nitrați în perioada 2014 - 2017 (%)**

Sursa: date prelucrate Raportul APM Brăila, 2018

Distribuția numărului punctelor de monitorizare a pesticidelor pe spațiile/bazine hidrografice aferente Regiunii Sud-Est în anul 2017 a vizat monitorizarea a 18 corpuri de apă în bazinul Buzău - Ialomița (bazinul în care se încadrează cele mai multe corpuri de apă din județul Brăila), cu un total de 192 puncte de monitorizare, din care în 191 puncte sunt monitorizate pesticidele.

**Tabel 253 Pesticide monitorizate în anul 2017 (nr.)**

Spațiu / Bazin hidrografic	Corpuri de apă monitorizate (nr.)	Puncte de monitorizare (nr. total)	Puncte în care sunt monitorizate pesticidele (nr.)	Pesticide monitorizate (nr.)
Buzău - Ialomița	18	192	191	21
Siret	6	111	12	18
Pрут	7	113	49	12
Dobrogea - litoral	10	118	7	11

Sursa: date prelucrate Raportul APM Brăila, 2018

Ponderea punctelor de monitorizare cu concentrație mai mare de  $0,1\mu\text{g}/\text{L}$  din numărul de foraje în care s-au monitorizat pesticidele în anul 2017 a fost de 3 pentru bazinul Buzău - Ialomița.

În județul Brăila, pentru îmbăiere în scop recreativ se folosesc în mod tradițional malurile Dunării, dar la nivelul județului nu există zone naturale de îmbăiere amenajate

și autorizate sanitar. În municipiu sunt câteva piscine autorizare sanitar<sup>153</sup>, acestea fiind racordate la rețeaua de apă potabilă a municipiului Brăila. Calitatea apei din stațiunea Lacu - Sărat este monitorizată de către Institutul Național de Resurse Minerale și de către Institutul Național de Balneologie.

**Tabel 254 Ponderea punctelor de monitorizare cu concentrație mai mare de 0,1μg/L din numărul de foraje în care se monitorizează pesticidele pentru anul 2017**

Spațiu / Bazin hidrografic	Nr. puncte de monitorizare a pesticidelor	Nr. puncte de monitorizare cu conc. >0,1 μg/L	Pondere puncte de monitorizare cu conc. >0,1 μg/L
Buzău - Ialomița	191	3	1,57%
Siret	12	0	0%
Prut	49	0	0%
Dobrogea - litoral	7	0	0%

Sursa: date prelucrate Raportul APM Brăila, 2018

În anul 2018 s-au recoltat probe de ape din piscine din județul Brăila, rezultatele fiind că 2 parametri nu au fost corespunzători din totalul de 198 parametri analizați, prezentând creșteri ale concentrației de clor. La analizele microbiologice toți cei 198 parametri analizați s-au încadrat în limite normale.

#### 4.3. Epurarea apelor uzate

În vederea utilizării și gestionării eficiente și durabile a resurselor de apă în județul Brăila, s-a derulat proiectul *“Reabilitarea și modernizarea sistemelor de apă și apă uzată în județul Brăila”*, beneficiar S.C. Compania de Utilități Publice Dunărea Brăila S.A. Valoarea totală a proiectului (fără TVA) a fost de 408.828.226 lei. Proiectul derulat în județul Brăila, a vizat să contribuie la îndeplinirea obiectivelor Axei Prioritare nr.1 din POS Mediu, prin derularea unor investiții specifice domeniului apei potabile și apei uzate în județul Brăila, în vederea îndeplinirii obligațiilor de conformitate din POS Mediu, Tratatul de Aderare și mai ales din Directiva Europeană 98/83/CE referitoare la calitatea apei potabile, transpusă în legislația națională prin Legea 311/2004 și Directiva 91/271/CE transpusă în legislația națională prin Hotărârea 352/2005, referitoare la tratarea apei uzate urbane.

**Obiectivele specifice ale acestui proiect** au fost: asigurarea serviciilor de alimentare cu apă și canalizare adecvate, la tarife accesibile pentru populație; asigurarea calității apei potabile în toate aglomerările urbane; îmbunătățirea calității apei râurilor în care sunt deversate apele uzate provenite din aglomerările umane; îmbunătățirea gestionării nămolului provenit din stațiile de epurare a apelor uzate; crearea unor structuri eficiente de management al serviciilor de apă - apă uzată.

<sup>153</sup> Date preluate din Raportul APM 2018, care citează Direcția de Sănătate Publică a județului Brăila

Proiectul a constat în măsuri de extindere și reabilitare a surselor de apă, a conductelor de transport și stațiilor de tratare a apei, extinderea și reabilitarea rezervoarelor de apă, a stațiilor de pompare, rețelelor de distribuție și contoare de apă, precum și extinderea și reabilitarea sistemelor de colectare a apei uzate și reabilitarea a doua stații de epurare pentru 22.500 și respectiv 20.000 locuitori populație echivalentă.

Prin proiect, 17.138 locuitori din județul Brăila au fost conectați suplimentar la rețeaua de apă potabilă în cele 5 sisteme zonale de apă, astfel că 99% din populația domiciliată în aria proiectului beneficiază de acces la surse de apă în condiții de siguranță.

**Tabel 255 Populația deservită (nr. persoane) de sistemul public de alimentare cu apă în județele din Regiunea Sud-Est**

Regiune de dezvoltare, județe	2014	2015	2016	2017	2018
Total	12454909	12634419	12853110	13229699	13515626
Regiunea Sud-Est, din care	1764447	1770230	1836227	1894843	1950883
Brăila	257212	262943	277517	285452	289644
Buzău	232511	239686	259725	308923	306625
Constanța	567282	552364	554357	551345	579069
Galați	370776	374030	386179	403859	409586
Tulcea	151685	151729	156780	148044	151658
Vrancea	184981	189478	201669	197220	214301

Sursa: insse.ro, date prelucrate indicatori de mediu, 2020

Rata de conectare la sistemul de canalizare a atins o medie de 99%, un număr de 55.651 locuitori conectându-se suplimentar la sistemul de apă uzată, în cele 6 aglomerări.

**Tabel 256 Populația conectată la stațiile de epurare a apelor uzate (nr. persoane)**

	2014	2015	2016	2017	2018	2019
Populația conectată la stațiile de epurare	8998262	9089707	9415524	9710077	10035288	10264302

Sursa: insse.ro, date prelucrate indicatori de mediu, 2020

Analizând datele privind racordarea aglomerărilor umane la sistemele de colectare și epurare a apelor uzate în județul Brăila<sup>154</sup> pentru anul 2018, cu peste 150 000 locuitori se înscrie municipiul Brăila (180370 locuitori), iar 8 UAT-uri se înscriu cu aglomerare urbană între 2000 și 100000 locuitori (Făurei, Ianca, Însurăței, Chiscani, Gropeni, Movila Miresii, Tufești și Viziru). În județul Brăila erau racordați la sistemele de colectare și epurare a apelor uzate, la nivelul anului 2018, 210 025 locuitori.

<sup>154</sup> Date furnizate de Compania de Utilități Publice Dunărea Brăila SA



Numărul de persoane conectate la stațiile de epurare și canalizare a înregistrat o creștere continuă în perioada 2014-2019, astfel că în 2019 numărul acestora crescuse cu 1,14% față de anul 2014.

La nivelul județelor din Regiunea Sud-Est s-a înregistrat o creștere a numărului de persoane conectate la canalizare și epurare a apelor uzate, județele Constanța și Galați ocupând poziții fruntașe în clasament, urmate de județele Buzău și Brăila. Pe ultimele locuri în acest clasament se situează județele Vrancea și Tulcea.

**Tabel 257 Populația (nr. persoane) conectată la sistemele de canalizare și epurare a apelor uzate în județele din Regiunea Sud-Est**

Regiune, județe	2014	2015	2016	2017	2018
<b>Stații de epurare orășenești</b>					
Total	8950534	9052115	9415524	9710077	10035288
Regiunea Sud-Est, din care	1167526	1179129	1229507	1246538	1328521
Brăila	157770	160634	167805	180734	189807
Buzău	158519	157580	166218	194534	195666
Constanța	418910	399445	413685	417257	456627
Galați	298153	299409	309174	309288	321690
Tulcea	42112	54172	61007	43046	43207
Vrancea	92062	107889	111618	101679	121524
<b>Stații de epurare orășenești cu treaptă primară de epurare</b>					
Total	1473071	1208055	809266	626167	676627
Regiunea Sud-Est, din care	330103	334063	3962	11900	19041
Brăila	5026	5588	137	141	5391
Buzău	979	785	217	226	8424
Constanța	841	219	217	1656	1320
Galați	297941	299409	529	889	605
Tulcea	3346	3345	2042	3271	3301
Vrancea	21970	24717	820	5717	:
<b>Stații de epurare orășenești cu treaptă secundară de epurare</b>					
Total	3825481	2905177	2054541	1207345	1212927
Regiunea Sud-Est, din care	507743	339953	234011	201763	219821
Brăila	152744	155046	162865	176098	180770
Buzău	157540	38473	46735	17621	1473
Constanța	88389	88015	9092	260	33561
Galați	212	:	450	92	376
Tulcea	38766	50079	7691	6542	2821
Vrancea	70092	8340	7178	1150	820
<b>Stații de epurare orășenești cu treaptă terțiară de epurare</b>					
Total	3651982	4938883	6551717	7876565	8145734
Regiunea Sud-Est, din care	329680	505113	991534	1032875	1089659
Brăila	:	:	4803	4495	3646
Buzău	:	118322	119266	176687	185769
Constanța	329680	311211	404376	415341	421746
Galați	:	:	308195	308307	320709
Tulcea	:	748	51274	33233	37085
Vrancea	:	74832	103620	94812	120704

## STRATEGIA DE DEZVOLTARE A JUDEȚULUI BRĂILA 2021-2027

Regiune, județe	2014	2015	2016	2017	2018
<b>Stații de epurare industriale</b>					
Total	47728	37592	:	:	:
Regiunea Sud-Est, din care	26679	26739	:	:	:
Constanța	26679	26739	:	:	:
<b>Sisteme de canalizare</b>					
Total	9391503	9471584	9702739	9978886	10293041
Regiunea Sud-Est, din care	1257764	1254620	1280668	1317162	1389681
Brăila	157770	160634	176305	189234	189807
Buzău	160235	157580	166218	194534	195666
Constanța	451593	434100	416760	420215	467338
Galați	310076	311776	321553	321790	327240
Tulcea	73944	82615	87988	87586	87765
Vrancea	104146	107915	111844	103803	121865
<b>Sisteme de canalizare cu epurare</b>					
Total	8998262	9089707	9415524	9710077	10035288
Regiunea Sud-Est, din care	1194205	1205868	1229507	1246538	1328521
Brăila	157770	160634	167805	180734	189807
Buzău	158519	157580	166218	194534	195666
Constanța	445589	426184	413685	417257	456627
Galați	298153	299409	309174	309288	321690
Tulcea	42112	54172	61007	43046	43207
Vrancea	92062	107889	111618	101679	121524
<b>Sisteme de canalizare fără epurare</b>					
Total	393241	381877	287215	268809	257753
Regiunea Sud-Est, din care	63559	48752	51161	70624	61160
Brăila	:	:	8500	8500	:
Buzău	1716	:	:	:	:
Constanța	6004	7916	3075	2958	10711
Galați	11923	12367	12379	12502	5550
Tulcea	31832	28443	26981	44540	44558
Vrancea	12084	26	226	2124	341

Sursa: inse.ro, date prelucrate Tempo online, 2020



**Figura nr. 167 Dinamica numărului de persoane conectate la sistemul de canalizare și epurare în județul Brăila**

Sursa: insse.ro, date prelucrate Tempo online, 2020

Stabilirea stării ecologice a corpurilor de apă (apă de suprafață, apă subterană și apă de îmbăiere) se realizează pe baza unor indicatori specifici stabiliți de Agenția Europeană de Mediu: scheme de clasificare a cursurilor de apă, substanțele consumatoare de oxigen din cursurile de apă, nutrienții din apa dulce, substanțele periculoase din cursurile de apă și din lacuri, pesticidele din apele subterane și calitatea apelor de îmbăiere.

Conform datelor din Raportul Agenției pentru Protecția Mediului Brăila pentru anul 2018, se constată că ponderea cea mai mare a presiunilor punctiforme pe sistemul de colectare a apelor uzate este reprezentată de aglomerări umane, cu cca. 45%, respectiv apele uzate evacuate de la sistemele de colectare și epurare a aglomerărilor urbane.

În ceea ce privește *sursele difuze de poluare semnificativă* identificate cu referire la modul de utilizare al terenului, se pot menționa:

- aglomerările umane/localitățile care nu au sisteme de colectare a apelor uzate sau sisteme corespunzătoare de colectare și eliminare a nămolului din stațiile de epurare, precum și localitățile care au depozite de deșeuri menajere neconforme;
- fermele agrozootehnice care nu au sisteme corespunzătoare de stocare/ utilizare a dejecțiilor, localitățile identificate ca fiind zone vulnerabile la poluarea cu nitrați din surse agricole, unități care utilizează pesticide și nu se conformează legislației în vigoare, alte unități/activități agricole care pot conduce la emisii difuze semnificative;
- depozitele de materii prime, produse finite, produse auxiliare, stocare de deșeuri neconforme, unități ce produc poluări accidentale difuze, situri industriale abandonate.

Presiunile difuze provenite din activitățile agricole sunt dificil de cuantificat. Totuși, cantitățile de poluanți emise de sursele difuze de poluare pot fi estimate prin aplicarea unor modele matematice, luând în considerație șase căi de producere a poluării difuze: scurgerea pe suprafață, scurgerea din rețele de drenaje, scurgerea subterană, scurgerea din zone impermeabile orășenești, depuneri din atmosferă și eroziunea solului.

În ceea ce privește tipul și mărimea presiunilor antropice care pot afecta corpurile de apă subterană (conform Directivei Cadru 2000/60/EC), se au în vedere:

- surse de poluare punctiforme și difuze, din care:
  - sursele de poluare datorate aglomerărilor umane fără sisteme de colectare și epurare a apele uzate (menajere, industriale, agricole, etc.) sau fără sisteme corespunzătoare de colectare a deșeurilor;
  - surse de poluare difuză determinate de activitățile agricole (ferme agrozootehnice care nu au sisteme corespunzătoare de stocare a gunoiului de grajd etc.) și activitățile industriale prin depozitele de deșeuri neconforme (deșeuri industriale, menajere, din construcții etc.);
  - alte activități antropice potențial poluatoare.

Din punct de vedere al impactului asupra stării cantitative a corpurilor de apă subterane, presiunile cantitative sunt considerate captările de apă semnificative, care pot depăși rata naturală de reîncărcare a acviferului.

- *prelevări de apă și reîncărcarea corpurilor de apă subterană*, pentru care:
  - În ceea ce privește balanța prelevări/reîncărcare, ce conduce la evaluarea corpului de apă subterană din punct de vedere cantitativ, nu se semnalează probleme deosebite, prelevările fiind inferioare ratei naturale de realimentare.

Analizând evoluția gradului de epurare la sistemele de colectare și epurare a apelor uzate funcționale, deservite de CUP în jud. Brăila, rezultă existența constantă în perioada 2014-2018 a celor 2 stații cu epurare terțiară, creșterea de la 1 la 2 a stațiilor de epurare secundară, prin re tehnologizarea stației cu epurare primară.

**Tabel 258 Evoluția numărului de stații de epurare după gradul de epurare (terțiară, secundară, primară) în județul Brăila**

Județul Brăila	2014	2015	2016	2017	2018
Colectare cu epurare terțiară	2	2	2	2	2
Colectare cu epurare secundară	1	1	1	2	2
Colectare cu epurare primară	1	1	1	-	-
Colectare fără epurare	-	-	-	-	-

Sursă date: Raportul APM Brăila 2018, care citează Compania de Utilități Publice Dunărea Brăila SA

În contextul schimbărilor climatice, omenirea se confruntă cu o adevărată criză a apei. Județul Brăila are suficiente resurse de apă, dar acestea trebuie menținute la calitatea optimă și utilizate responsabil. Secetele frecvente au și în țara noastră efecte asupra diminuării volumelor de apă prelevate. Această variație nu exprimă doar cerința

efectivă de apă, ci poate exprima existența anumitor restricții în aprovizionarea cu apă, precum și efectele introducerii contorizării consumului de apă, reducerii pierderilor de apă pe rețelele de distribuție etc., reducerea amprentei de apă de la consumatorul casnic la marii consumatori economici.

Utilizarea și gestionarea eficientă a resurselor de apă implică implementarea unor schimbări de comportament atât în rândul producătorilor de bunuri și servicii de gospodărire a apelor, cât și al utilizatorilor, al populației față de resursele de apă și față de mediu.

#### 4.4. Calitatea factorilor de mediu (apă, aer, sol)

La nivelul Uniunii Europene, s-a convenit monitorizarea unui set de indicatori acceptați ai dezvoltării durabile, ce include și indicatorii de mediu analizați prin instrumente specifice. Mai ales din perspectiva schimbărilor climatice, factorii de mediu constituie un subiect de preocupare continuă la nivel european și internațional. La nivel european, Eurostat a elaborat și conceptualizat o serie de indicatori de dezvoltare durabilă, care au ca scop monitorizarea progresului Strategiei Europene de Dezvoltare Durabilă la nivelul statelor membre.

România comunică bazei de date statistice Eurostat un sistem parțial de indicatori, integrat în sistemul european al dezvoltării durabile. Printr-o cooperare directă și eficientă între instituții, în special privind cuantificarea elementelor capitalului uman și social și a capacității de suport a ecosistemelor naturale, pot fi reglate disfuncționalități și pot fi armonizate strategiile europene de dezvoltare durabilă cu cele naționale, cu scopul de a păstra un mediu de locuire cât mai curat.

Schimbările climatice reprezintă una dintre provocările majore ale secolului nostru, fiind un domeniu complex în care trebuie să îmbunătățim cunoașterea și înțelegerea, educarea și responsabilizarea comunităților, în vederea luării unor măsuri corecte în vederea abordării eficiente, din punct de vedere al costurilor, a provocărilor din domeniul schimbărilor climatice, respectând principiul precauției. Scenariile avansate de cercetătorii în domeniu sunt pesimiste, iar efectele nu conțin să apară: valuri de căldură urmate rapid de episoade cu temperaturi scăzute, secetă întreruptă de episoade cu furtuni violente, cu căderi de grindină, vijelii, pe scurt un întreg evantai de fenomene de risc a căror manifestare este tot mai violentă și frecvența în creștere accentuată.

Încălzirea globală implică, în prezent, două probleme majore pentru omenire: pe de o parte ***necesitatea reducerii drastice a emisiilor de gaze cu efect de seră*** în vederea stabilizării nivelului concentrației acestor gaze în atmosferă care să împiedice influența antropică asupra sistemului climatic și a da posibilitatea ecosistemelor naturale să se adapteze în mod natural, iar pe de altă parte ***necesitatea adaptării la efectele schimbărilor climatice***, având în vedere că aceste efecte sunt deja vizibile și inevitabile datorită inerției sistemului climatic, indiferent de rezultatul acțiunilor de reducere a emisiilor.

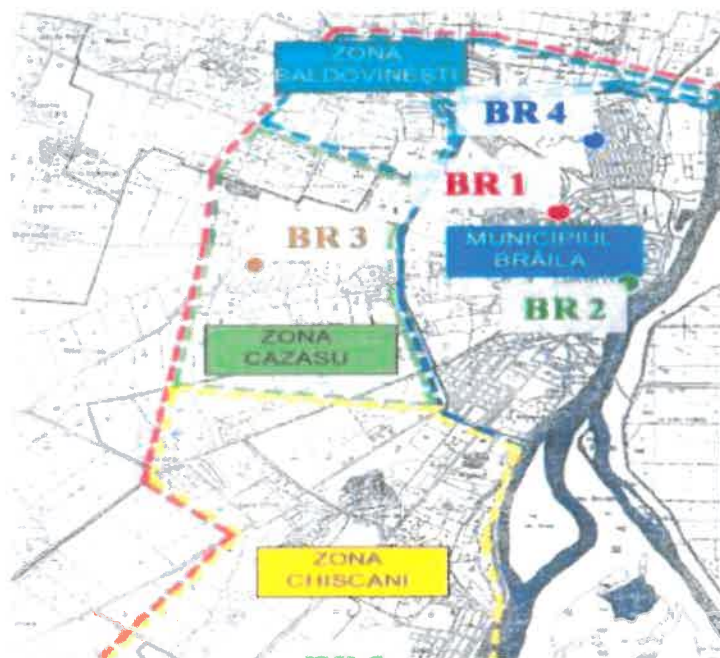
#### 4.4.1. Calitatea aerului în județul Brăila

Calitatea aerului înconjurător este reglementată în România prin *Legea nr. 104/2011* privind calitatea aerului înconjurătorcu modificările și completările ulterioare, care transpune *Directiva 2008/50/CE* a Parlamentului European și a Consiliului privind calitatea aerului și un aer mai curat în Europa și *Directiva 2004/107/CE* a Parlamentului European și a Consiliului privind arsenul, cadmiul, mercurul, nichelul și hidrocarburile policiclice aromatice în aerul ambiental.

Evaluarea calității aerului, pe teritoriul țării se realizează pe baza unor metode și criterii comune, stabilite la nivel european, prin: măsurări în puncte fixe a poluanților reglementați prin legea 104/2011, realizate continuu, în stațiile automate de monitorizare aparținând RNMCA; tehnici de modelare; măsurări indicative.

La nivelul anului 2018, calitatea aerului în județul Brăila a fost monitorizată prin intermediul stațiilor automate de monitorizare a calității aerului care fac parte din Rețeaua Națională de Monitorizare a Calității Aerului. Rețeaua automată este formată din 5 puncte de prelevare a probelor, amplasate după cum urmează:

- *Stația Brăila 1* - monitorizarea calității aerului de tip trafic; este amplasată pe Calea Galați, nr. 53. Poluanții monitorizați: NO<sub>x</sub>, SO<sub>2</sub>, CO, PM<sub>10</sub>, benzen.
- *Stația Brăila 2* - monitorizarea calității aerului de tip urban; este amplasată în Piața Independenței nr. 1. Poluanții monitorizați: NO<sub>x</sub>, SO<sub>2</sub>, CO, O<sub>3</sub>, PM<sub>10</sub>, PM<sub>2,5</sub>, benzen, parametri meteorologici.
- *Stația Brăila 3* - monitorizarea calității aerului de tip suburban; este situată în comuna Cazasu, jud. Brăila. Poluanții monitorizați: NO<sub>x</sub>, SO<sub>2</sub>, CO, O<sub>3</sub>, PM<sub>10</sub>, benzen, parametri meteorologici.
- *Stația Brăila 4* - monitorizarea calității aerului de tip industrial; este amplasată pe șoseaua Baldovinești (Stația Nord). Poluanții monitorizați: NO<sub>x</sub>, SO<sub>2</sub>, CO, O<sub>3</sub>, PM<sub>10</sub>, parametri meteorologici.
- *Stația Brăila 5* - monitorizarea calității aerului de tip industrial; este amplasată în comuna Chiscani, în vecinătatea SC. CET S.A. Poluanții monitorizați: NO<sub>x</sub>, SO<sub>2</sub>, CO, O<sub>3</sub>, PM<sub>10</sub>, COV, parametri meteorologici.



**Legendă**

BR 1 - stație de trafic; BR 2 - stație fond urban;  
 BR 3 - stație fond suburban; BR 4 - stație industrial 1;  
 BR 5 - stație industrial 2

**Figura nr. 168 Rețeaua automată de monitorizare a calității aerului a APM Brăila**  
 Sursa: Raport APM Brăila, 2019

Datele statistice rezultate din măsurătorile stațiilor automate de monitorizare a calității aerului în județul Brăila pentru anul 2018 nu sunt complete, datorită faptului că pentru unii poluanți datele colectate au fost insuficiente și nu au fost îndeplinite cerințele de agregare a datelor și/sau obiectivele de calitate în conformitate cu Legea nr.104/2011, privind calitatea aerului înconjurător. Raportul APM Brăila precizează că din această cauză datele prezentate au caracter orientativ.

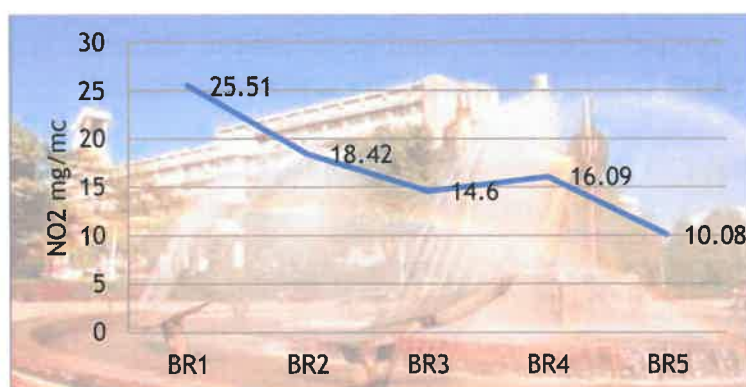
**Tabel 259 Valori ale măsurătorilor privind calitatea aerului în stațiile de monitorizare ale APM Brăila la nivelul anului 2018**

Poluant	Tip stație	Concentrația medie anuală 2018	UM	Captura de date (%)
SO <sub>2</sub>	Fd urban	6,27	(μg/mc)	95,43
	In	4,39		68,85
	T	5,84		95,25
PM <sub>10</sub> nef	Fd urban	16,14	(μg/mc)	98,60
	In	16,42		94,29
	T	13,47		45,91
PM <sub>10</sub> grv.	Fd urban	19,52	(μg/mc)	18,08
	In	10,17		33,97
	T	22,72		35,61
O <sub>3</sub>	Fd urban	75,92	(μg/mc)	63,61
	In	57,23		94,20
	T	-		-

Poluant	Tip stație	Concentrația medie anuală 2018	UM	Captura de date (%)
NO <sub>2</sub>	Fd urban	18,42	(μg/mc)	95,65
	In	16,30		81,39
	T	25,51		95,22
NO <sub>x</sub>	Fd urban	28,28	(μg/mc)	95,65
	In	18,90		81,44
	T	40,99		95,22
CO	Fd urban	0,09	(mg/mc)	94,60
	In	0,08		95,64
	T	0,14		93,58
Benzen	Fd urban	1,33	(μg/mc)	58,57
	In	1,35		89,87
	T	2,38		30,54
PM <sub>2.5</sub>	Fd urban	12,51	(μg/mc)	56,16

Sursa: Raport APM Brăila, 2019

Oxizii de azot provin în principal din arderea combustibililor solizi, lichizi și gazoși în diferite instalații industriale, rezidențiale, comerciale, instituționale și din transportul rutier. Oxizii de azot au efect eutrofizant și/sau de acidifiere asupra multor componente ale mediului, cum sunt: solul, apele, ecosistemele terestre sau acvatice, dar și construcțiile și monumentele. Concentrațiile de NO<sub>2</sub> din aerul înconjurător se evaluează folosind valoarea limită orară pentru protecția sănătății umane (200 μg/mc), care permite a se depăși de 18 ori/an și valoarea limită anuală pentru protecția sănătății umane (40 μg/mc), în conformitate cu Legea nr. 104/2011. Valoarea limită orară pentru protecția sănătății umane (200 μg/mc), nu a fost depășită la nici o stație de monitorizare. Nu s-au înregistrat nici depășiri ale valorii pragului de alertă (400 μg/mc media pe 1 oră, măsurată 3 ore consecutiv) pentru dioxidului de azot.



**Figura nr. 169 Concentrația medie anuală a dioxidului de azot în anul 2018 la stațiile de monitorizare din județul Brăila**

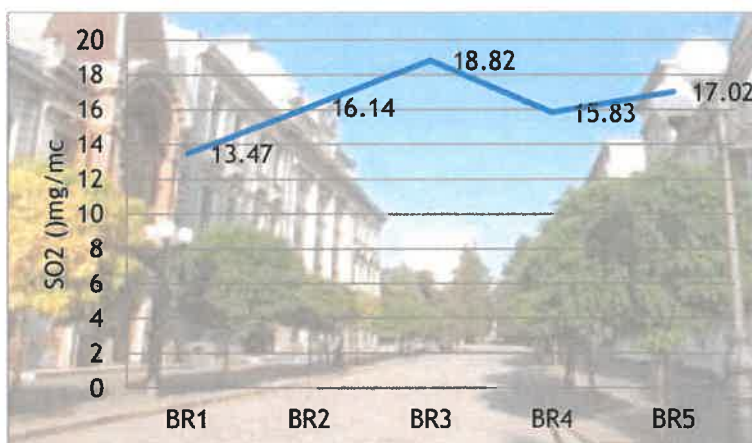
Sursa: date prelucrate Raport APM Brăila, 2019

Dioxidul de sulf este un gaz puternic reactiv, provenit în principal din arderea combustibililor fosili sulfuroși (cărbuni, păcură) pentru producerea de energie electrică și termică sau a combustibililor lichizi (motorină) în motoarele cu ardere internă ale autovehiculelor rutiere. Dioxidul de sulf poate afecta atât sănătatea oamenilor prin



efecte asupra sistemului respirator cât și mediul în general (ecosisteme, materiale, construcții, monumente) prin efectul de acidifiere.

Valoarea maximă orară în anul 2018 a fost de  $41,19 \mu\text{g}/\text{m}^3$ , înregistrată în stația BR3 în data de 11.02.2018 la ora 06.00, sub valoarea limită orară pentru protecția sănătății umane ( $350 \mu\text{g}/\text{m}^3$ ) prevăzută în Legea nr.104 din 15 iunie 2011 privind calitatea aerului înconjurător. Valoarea maximă zilnică înregistrată în cursul anului 2018 a fost de  $16,54 \mu\text{g}/\text{m}^3$ , înregistrată pe 27.02.2019 în stația BR4, valoare sub valoarea limită zilnică pentru protecția sănătății umane ( $125 \mu\text{g}/\text{m}^3$ ) prevăzută în Legea nr.104/2011.



**Figura nr. 170 Concentrația medie anuală a dioxidului de sulf în anul 2018 la stațiile de monitorizare din județul Brăila**

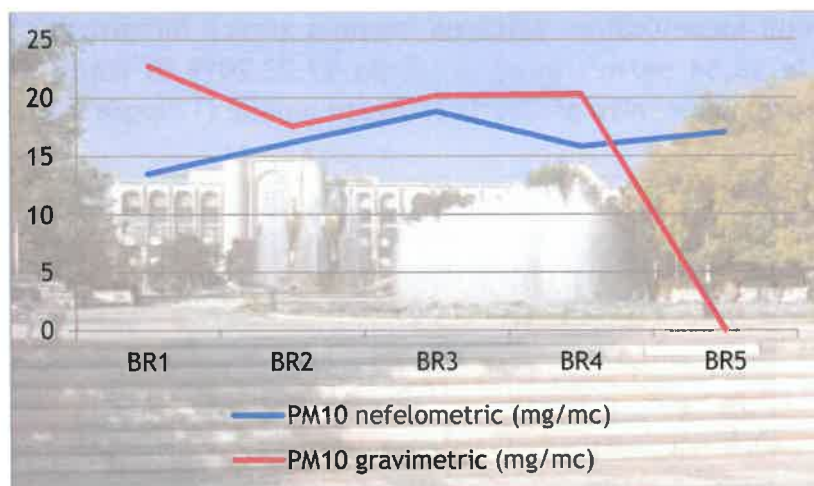
Sursa: date prelucrate Raport APM Brăila, 2019

Particulele în suspensie din atmosferă (PM<sub>10</sub> și PM<sub>2,5</sub> gravimetric și nefelometric) sunt poluanți ce se împrăștie pe distanțe lungi, proveniți din cauze natural (antrenarea particulelor de la suprafața solului de către vânt) sau din surse antropice (arderile din sectorul energetic, procesele de producție din industria chimică, șantierelor de construcții, transportul rutier, haldele și depozitele de deșuri industriale și municipale, sisteme de încălzire individuale, îndeosebi cele care utilizează combustibili solizi etc.). Natura acestor particule este foarte diversă. Astfel, ele pot conține particule de carbon (fungine), metale grele (plumb, cadmiu, crom, mangan etc.), oxizi de fier, sulfatați, dar și alte noxe toxice, unele dintre acestea având efecte cancerigene.

Monitorizarea particulelor în suspensie s-a realizat pe parcursul anului 2018, în cele cinci stații automate de monitorizare a calității aerului și a fost urmărită: fracția PM<sub>10</sub>, prin măsurări nefelometrice (la stațiile BR1, BR2, BR3, BR4, BR5) și determinări gravimetrice (la stațiile BR1, BR2, BR3, BR4); fracția PM<sub>2,5</sub> prin determinări gravimetrice la stația BR2.

Rezultatele monitorizării calității aerului în anul 2018 în municipiul Brăila au evidențiat un număr total de 17 depășiri ale valorii limită zilnice pentru protecția sănătății umane la indicatorul particule în suspensie PM<sub>10</sub> înregistrate la stațiile de monitorizare (BR2 - 3 depășiri, BR3 - 6 depășiri, BR4 - 2 depășiri și BR5 - 6 depășiri). În anul 2018 se observă că numărul de depășiri ale valorii limită zilnice la indicatorul

particule în suspensie  $PM_{10}$  s-a situat sub numărul de 35 stabilit conform Legii nr. 104/2011 privind calitatea aerului înconjurător. Rezultatele monitorizării calității aerului în municipiul Brăila, la nivelul anului 2018, nu au evidențiat valori care să depășească valoarea limită anuală la indicatorul *particule în suspensie  $PM_{10}$* .

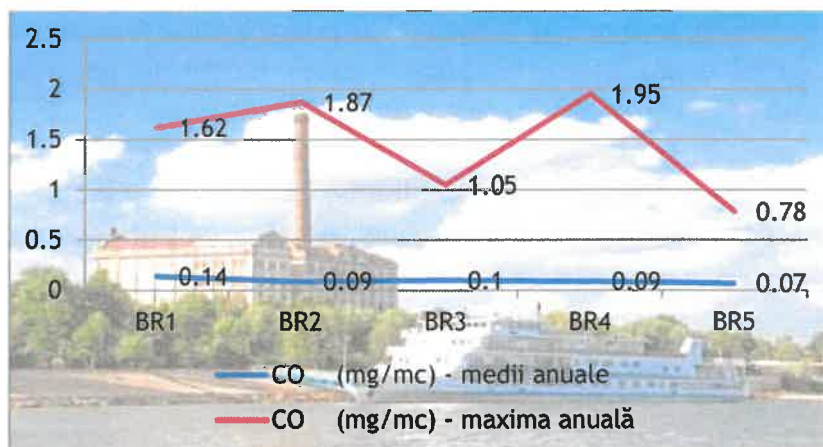


**Figura nr. 171 Concentrația medie anuală  $PM_{10}$  nefelometric și de  $PM_{10}$  gravimetric în anul 2018, la stațiile de monitorizare din județul Brăila**  
Sursa: Raport APM Brăila, 2019

Fracțiunea de particule  $PM_{2,5}$  reprezintă o problemă pentru sănătate, datorită faptului că acestea pot penetra sistemul respirator profund și pot fi absorbite în sânge. Media anuală înregistrată a fost de  $12,51\mu\text{g}/\text{m}^3$ , fiind doar orientativă, având în vedere faptul că nu a fost atins obiectivul de calitate privind captura de date, aceasta fiind de 56,16%.

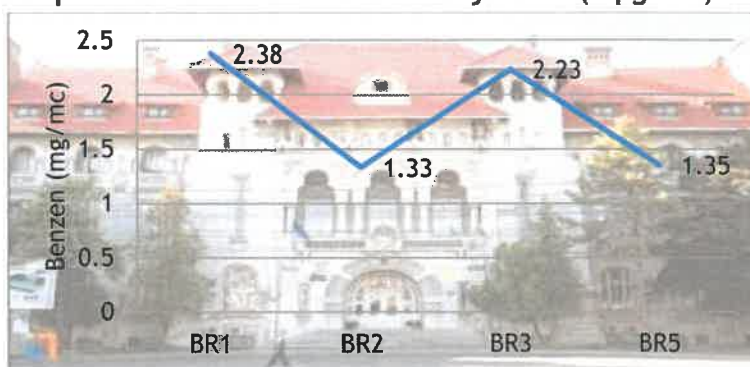
Metalele grele sunt emise în atmosferă ca rezultat al diferitelor procese de combustie și a unor activități industriale, putând fi incluse sau atașate de particulele de pulberi emise. Ele se pot depune pe sol sau în apele de suprafață, acumulându-se astfel în sol sau sedimente. Metalele grele sunt toxice și pot afecta numeroase funcții ale organismului. Pot avea efecte pe termen lung prin capacitatea lor de acumulare în țesuturi. În anul 2018, nu s-au făcut determinări de metale grele.

Monoxidul de carbon este un gaz incolor și inodor, la temperatura mediului ambiental. Acesta provine din surse naturale (incendii spontane de pădure, descărcări electrice) și din surse antropice (arderea incompletă ce apare în toate procesele de combustie a materiilor combustibile: arderea combustibililor fosili în instalații de ardere - centrale termoelectrice și termice, boilere industriale, instalații rezidențiale de tip sobe, centrale termice individuale, mai ales cele pe combustibili solizi - cărbuni, lemne, producerea oțelului și a fontei, rafinarea petrolului, traficul rutier, în principal de la autovehiculele cu benzină în timpul funcționării la turație mică, arderea deșeurilor, incendii, arderea miriștilor etc.). În anul 2018 nu au existat valori maxime zilnice a mediilor pe 8 ore care să depășească valoarea limită de  $10\text{ mg}/\text{mc}$ , admisă de Legea nr.104/2011.



**Figura nr. 172 Concentrația medie și maximă anuală a monoxidului de carbon în anul 2018, la stațiile de monitorizare din județul Brăila**  
Sursa: Raport APM Brăila, 2019

Benzenul provine, în proporție de 90%, de la motoarele cu ardere internă (trafic auto), în urma arderilor incomplete, restul rezultă din evaporarea combustibililor la stocare și transfer, din arderea lemnului (contribuția de la încălzirea locuințelor este mică aproximativ 5%) și din unele procese industriale. Efectele asupra sănătății pot fi de natură mutagenă și cancerigenă, disconfort olfactiv, iritații și diminuarea capacității respiratorii. Benzenul este îndepărtat din atmosferă prin dispersie. Având remanență de câteva zile în atmosferă, benzenul poate fi transportat pe distanțe lungi. Valorile medii anuale înregistrate în anul 2018 s-au situat sub valoarea limită anuală stabilită în Legea nr.104/2011 privind calitatea aerului înconjurător ( $5 \mu\text{g}/\text{mc}$ ).



**Figura nr. 173 Concentrația medie anuală de benzen în anul 2018, la stațiile de monitorizare din județul Brăila**  
Sursa: Raport APM Brăila, 2019

Ozonul se găsește în mod natural în concentrații foarte mici în atmosfera inferioară (troposferă). Spre deosebire de ozonul stratosferic, care protejează viața pe Pământ, ozonul troposferic (cuprins între sol și 8-10 km înălțime) este deosebit de toxic, având o acțiune puternic iritantă asupra căilor respiratorii, ochilor și are potențial cancerigen. De asemenea, ozonul are efect toxic și pentru plante, la care determină inhibarea fotosintezei, producerea de leziuni foliare, necroze. Ozonul este un poluant secundar deoarece nu este emis direct de vreo sursă, ci se formează sub influența

radiațiilor ultraviolete, prin reacții fotochimice în lanț între o serie de poluanți primari: oxizii de azot (NOx), compușii organici volatili (COV), monoxidul de carbon (CO). În anul 2018, valorile orare pentru ozon au fost mai mici decât pragul de alertă (240  $\mu\text{g}/\text{mc}$  - medie orară), precum și față de pragul de informare (180  $\mu\text{g}/\text{mc}$  - medie orară). De asemenea, concentrațiile maxime ale mediilor pe 8 ore au fost sub obiectivul pe termen lung pentru protecția sănătății umane și respectiv valoarea țintă pentru anul 2018 (120  $\mu\text{g}/\text{mc}$ ).



**Figura nr. 174 Concentrația medie anuală de ozon în anul 2018, la stațiile de monitorizare din județul Brăila**

Sursa: Raport APM Brăila, 2019

În anul 2018, în punctele de prelevare, concentrație medie anuală nu depășește valoarea limită admisă impusă de legislație. Măsurătorile efectuate au indicat o calitate corespunzătoare a aerului la nivelul județului Brăila.

Rețeaua de urmărire a precipitațiilor atmosferice pentru monitorizarea calității aerului este formată din 5 puncte de recoltare a probelor, amplasate la Sediul APM Brăila, în incinta stației automate de măsurare a radioactivității factorilor de mediu și în incinta stațiilor automate de măsurarea calității aerului astfel:

- sediul Agenției pentru Protecția Mediului Brăila;
- *stația Brăila 1*: monitorizarea calității aerului de tip trafic, este amplasată pe Calea Galați nr. 52
- *stația Brăila 3*: monitorizarea calității aerului de tip suburban, este situată în comuna Cazasu, jud. Brăila;
- *stația Brăila 4*: monitorizarea calității aerului de tip industrial, este amplasată pe șoseaua Baldovinești (Stația Nord).
- *stația Brăila 5*: monitorizarea calității aerului de tip industrial, este amplasată în comuna Chișcani, în vecinătatea SC. Termoelectrica S.A.

**Figura nr. 175 Concentrația medie anuală de pulberi sedimentabile (2017 și 2018), la stațiile de monitorizare din județul Brăila**

Sursa: Raport APM Brăila, 2019

*Indicatorii monitorizați în apa provenită din precipitații pentru anul 2018 au fost: pH, conductivitate, prezența de cloruri, sulfați, fosfați, azotați, azotiți, amoniu, alcalinitate - aciditate. Pe parcursul anului 2018 nu s-au semnalat precipitații acide.*

În anul 2018 au fost înregistrate un număr de 17 valori zilnice mai mari decât valorile zilnice limită/țintă pentru protecția sănătății umane, dar în ansamblu nu s-au depășit valorile limită/țintă pentru protecția sănătății umane (așa cum sunt acestea reglementate prin Legea nr. 104/2011), pentru nici unul din indicatorii de calitate a aerului monitorizați (PM10, O<sub>3</sub>, NO<sub>2</sub>, SO<sub>2</sub>, CO, C<sub>6</sub>H<sub>6</sub>) la stațiile automate de monitorizare aparținând RNMCA, județul Brăila. Din cauza defecțiunilor apărute la echipamentele de măsurare pentru unii poluanți, datele colectate au fost insuficiente pentru a respecta criteriile de agregare a datelor și/sau obiectivele de calitate în conformitate cu Legea nr.104/2011, privind calitatea aerului înconjurător, drept pentru care acele date au caracter orientativ.

Pentru perioada 2014-2018, valorile medii anuale ale concentrației poluanților monitorizați pe raza județului Brăila sunt prezentate în tabelul următor:

**Tabel 260 Concentrațiile medii ale poluanților monitorizați în aglomerarea Brăila în perioada 2014-2018**

POLUANT	Tip stație	Concentrația medie anuală				
		2014	2015	2016	2017	2018
SO <sub>2</sub> (μg/mc)	Fd urban	-	-	3.59	4,41	6,27
	In	-	-	4.50	4,97	4,39
	T	-	-	5.09	5,08	5,84
PM10 nef (μg/mc)	FD urban	-	36,68	21.91	19,11	16,14
	In	46,03	-	27.93	20,70	16,42
	T	-	-	24.31	21,79	13,47

POLUANT	Tip stație	Concentrația medie anuală				
		2014	2015	2016	2017	2018
PM10 grv. ( $\mu\text{g}/\text{mc}$ )	FD urban	-	-	-	17,12	17,52
	In	-	-	-	19,18	10,17
	T	-	-	-	22,98	22,72
O <sub>3</sub> ( $\mu\text{g}/\text{mc}$ )	Fd urban	20,02	53,23	36,48	43,37	75,92
	In	48,24	44,13	50,25	58,21	57,23
	T	-	-	-	-	-
NO <sub>2</sub> ( $\mu\text{g}/\text{mc}$ )	Fd urban	15,5	12,83	20,22	17,17	18,42
	In	-	12,31	12,68	10,90	16,30
	T	-	-	20,25	26,25	25,51
NO <sub>x</sub> ( $\mu\text{g}/\text{mc}$ )	Fd urban	20,8	22,30	22,30	25,92	28,28
	In	-	19,78	19,78	16,71	18,90
	T	-	-	25,23	41,51	40,99
CO ( $\text{mg}/\text{mc}$ )	Fd urban	0,22	0,11	0,11	0,09	0,09
	In	0,08	0,07	0,09	0,085	0,08
	T	-	0,34	0,19	0,16	0,14
Pb ( $\mu\text{g}/\text{mc}$ )	Fd urban	-	-	-	-	-
	In	-	-	-	-	-
	T	-	-	-	-	-
Benzen ( $\mu\text{g}/\text{mc}$ )	Fd urban	-	-	1,2	1,4	1,33
	T	-	-	1,93	2,39	2,38
PM <sub>2.5</sub> ( $\mu\text{g}/\text{mc}$ )	Fd urban	-	-	-	13,56	12,51
	T	-	-	-	-	-

Sursa: Raport APM Brăila, 2019

Poluarea fonică în cadrul unui oraș provine în principal de la diversele activități desfășurate de către locuitori în zonele industriale aflate în interiorul aglomerărilor, de la mijloacele de transport personal sau comunitar care asigură deplasarea în oraș sau în afara acestuia, precum și de la mijloacele de transport feroviar și/sau aerian. Activitățile specifice din sectorul construcțiilor, activitățile publice, sistemele de alarmare (pentru clădiri și autovehicule) precum și cele din sectorul specific de consum și de recreere (restaurante, discoteci, mici ateliere, animale domestice, stadioane, concerte în aer liber, manifestări culturale în aer liber) sunt alte surse generatoare de zgomot specifice vieții de zi cu zi a unei societăți umane.

Influența zgomotului asupra organismului depinde de mai mulți factori: mărimea zgomotului, considerând frecvența, intensitatea, timpul de acțiune și caracteristicile (continuu, pulsatoriu, accidental); caracteristicile distribuției zgomotului de fond existent în afara celui perturbator; organism: vârsta, starea fizică, sensibilitatea individuală, obișnuința; mediul de propagare: dimensiunea spațiului (închis, în afară, configurația terenului, structura arhitecturală).

Disconfortul acustic este accentuat mai ales în zonele adiacente arterelor de circulație și a unor activități industriale. Zgomotul produs de traficul feroviar nu afectează întreaga populație a orașelor, fiind concentrat pe anumite direcții și zone adiacente liniilor de cale ferată.

Agenția pentru Protecția Mediului Brăila monitorizează nivelul de zgomot

ambiant în municipiul Brăila, pe străzi și zone funcționale care pot prezenta riscuri de afectare a populației expuse la niveluri crescute de zgomot exterior.

Nivelul de zgomot urban în decursul anului 2018 s-a determinat în 42 de puncte reprezentative astfel: 17 puncte pe diferite categorii de străzi cu lățimi de 3m, 7m, 14m și respectiv 21m; 25 puncte expertizate situate la limita exterioară a parcurilor, zonelor de recreere, tratament medical și balneoclimateric, incintelor de școli, piețelor și spațiilor comerciale, incintelor industriale, parcajelor auto și zonelor rezidențiale.

**Tabel 261 Rezultate privind monitorizarea zgomotului urban în anul 2018**

Tip măsurătoare zgomot	Punct de măsurare	Nr. măsurători	Nivelul echivalent de zgomot maxim măsurat dB(A)	Nr. depășiri	Nivelul echiv. de zgomot admisibil dB(A)
Parcuri, zone de recreere și odihnă	Parcul Grădina Mare	5	54,32	5	45
	Parcul Monument	5	54,49	5	
	Faleză Dunării	5	50,81	5	
	Stațiunea Lacu - Sărat	5	53,35	5	
	Spitalul Sf. Spiridon	5	64,48	5	
Incinte de școli, spații de joacă	Liceul Gh. M. Murgoci	5	55,84	0	75
	Liceul N. Iorga	5	60,45	0	
	Liceul N. Bălcescu	5	66,16	0	
	Școala Generală nr. 7	5	55,17	0	
Piețe, spații comerciale, restaurante în aer liber	Piața Concordia	5	61,93	0	65
	Piața Halelor	5	62,42	0	
	Piața Radu Negru	5	55,10	0	
	Piața Pistruiatu	5	59,63	0	
	Terasa Dreams	5	56,19	0	
	Restaurant Swing	5	57,23	0	
Incinte industriale	S.C. Progresu S.A.	5	57,15	0	65
	S.C. Farex S.A.	5	59,72	0	
	S.C. Laminoru S.A.	5	64,24	0	
	Șantier Naval Vard S.A	5	63,61	0	
Parcaje auto	Supermarket XXL	5	60,44	0	70
	Supermarket Billa/Praktiker	5	63,66	0	
Zone rezidențiale	Teatrul Maria Filotti	5	56,77	5	50
	Șoseaua-Buzăului (Supermarket XXL)	5	51,68	4	
	Faleză Dunării (Direcția de Finanțe)	5	51,71	4	
	Cartier Hipodrom	5	57,23	4	
Stradă de categorie tehnică I, magistrală	B-dul Dorobanților/Apollo	5	72,06	0	80
	B-dul Independenței - APM Brăila	5	63,26	0	
	Calea Călărași IAS-IMB	5	72,13	0	
	Calea Călărași/Dorobanți	5	71,23	0	
	Calea Galați/Dorobanți	5	74,66	0	

Tip măsurătoare zgomot	Punct de măsurare	Nr. măsurători	Nivelul echivalent de zgomot maxim măsurat dB(A)	Nr. depășiri	Nivelul echiv. de zgomot admisibil dB(A)
	Calea Călărași/B-dul Independenței	5	73,76	0	
	Calea Călărași/Grivița	5	69,67	0	
Stradă de categorie tehnică II, de legătură	Centură - IDMS	5	71,42	2	70
	Calea Galați (Pța. Traian)	5	68,36	0	
	1 Decembrie 1918/ Grivița	5	67,41	0	
	1 Decembrie 1918/ Dorobanți	5	77,46	2	
	Comuna din Paris/Focșani	5	69,32	0	
Stradă de categorie tehnică III, de colectare	Rahova/ Biserica Sf. Constantin	5	67,06	1	65
	Roșiori /Sf. Constantin	5	59,68	0	
	Chișinău/ Grigore Alexandrescu	5	64,60	4	
Stradă de categorie tehnică IV, de deservire locală	Orientului/ Poliție	5	58,34	0	60
	Rubinilor/ Univ. Brâncoveanu	5	63,39	2	

Sursa: Raport APM Brăila, 2019

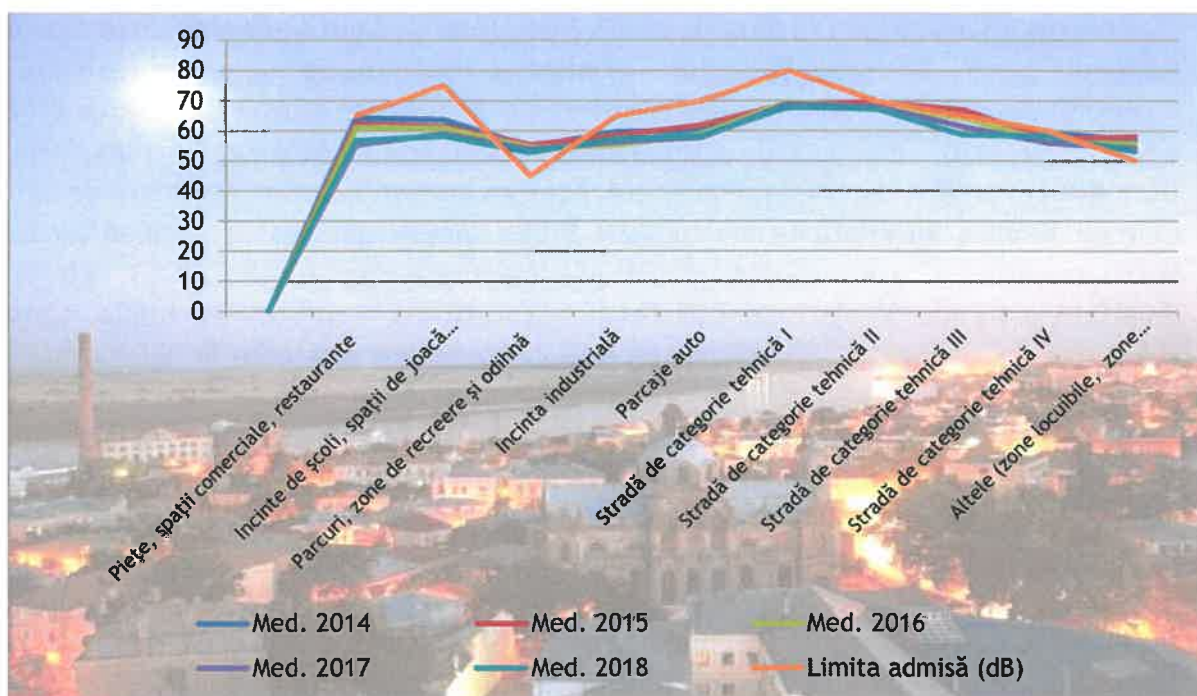
Măsurările efectuate au surprins valori momentane ale zgomotului la ore diferite ale zilei. Valorile măsurate au fost comparate cu valorile admisibile ale nivelului de zgomot exterior pe străzi, funcție de categoria tehnică a străzilor și la limita zonelor funcționale din mediul urban specificate de STAS 10009 / martie 2017 Acustica urbană "Limitele admisibile ale nivelului de zgomot din mediul ambiant".

Analizând datele rezultate din măsurători, s-au constatat următoarele:

- la limita exterioară a piețelor, spațiilor comerciale și restaurantelor în aer liber s-a înregistrat o ușoară creștere a nivelului de zgomot în anul 2014, fără a fi depășită maxima admisă în toată perioada de raportare;
- la limita exterioară a incintelor de școli, valoarea medie a anului 2018 este în scădere față de anii anteriori, în 2018 fiind înregistrată cea mai mică valoare medie din perioada 2014-2018;
- măsurătorile efectuate la limita exterioară a parcurilor, zonelor de recreere și tratament medical arată că nivelul mediu anual al zgomotului se plasează în jurul valorii de 53-54 dB, limita admisibilă a nivelului de zgomot fiind depășită în toată perioada 2014 - 2018;
- la exteriorul incintelor industriale, media anuală nu depășește limita admisă, în toată perioada 2014 - 2018;
- la parcajele auto, media anuală nu depășește limita admisă, în toată perioada 2014 - 2018;
- în cazul străzilor de categorie tehnică I, valorile medii anuale se mențin sub limita maximă admisă, iar media anului 2018 este în scădere față de anul 2017;



- la limita străzilor de categorie tehnică II, se înregistrează în anul 2018 o relativă menținere a nivelului de zgomot la nivelul anului 2017;
- pe străzile de categorie tehnică III, nivelul de zgomot a scăzut în anul 2018 când s-a înregistrat cea mai mică valoare medie din perioada 2014 - 2018;
- pe străzile de categorie tehnică IV, valorile nivelului de zgomot echivalent prezintă creștere în anul 2018, fără a fi depășită limita admisă de 60 dB;
- în zonele rezidențiale expertizate se constată o scădere a valorilor nivelului de zgomot exterior în anul 2018 față de anii anteriori, cu precizarea că în toată perioada 2014 - 2018 valorile medii anuale depășesc limita admisibilă de 50 dB.



**Figura nr. 176** Dinamica mediilor anuale ale nivelului de zgomot echivalent pentru anii 2014-2018 în municipiul Brăila

Sursa: date prelucrate Raport APM Brăila, 2019

Parcurile, zonele de recreere și de odihnă sunt mărginite de căi rutiere intens circulat, motiv pentru care valoarea nivelului sonor este ridicată și sunt înregistrate depășiri pe întreaga perioadă de referință. Se constată totuși că poluarea sonoră înregistrează scăderi de la an la an. Această evoluție este consecința îmbunătățirii calității căilor de rulare precum și a creșterii calității parcului auto. Referitor la zgomotul echivalent înregistrat pe străzile magistrale, limita admisă nu este depășită.

În piețe, spații comerciale, restaurante în aer liber, pentru intervalul 2014-2018 limita admisă nu este depășită.

Se poate concluziona că în mediul urban acționează, în mod concomitent, mai multe categorii de zgomote, și anume: domestic, industrial, zgomot provenit de la activitățile de construcție, de la mijloacele de transport, etc. dar cea mai importantă sursă de zgomot o constituie totuși circulația autovehiculelor. Sesizând creșterea

poluării fonice și a efectelor datorate ei, se realizează hărți strategice de zgomot și planuri de acțiune, care pot conduce la o planificarea acustică. În acest sens termenul "strategic" este foarte important, deoarece gestionarea zgomotului din mediul înconjurător trebuie să se facă pe termen lung.

Realizarea hărților de zgomot este una din metodele moderne de evaluare a poluării acustice urbane. Hărțile de zgomot au ca scop evidențierea zonelor locuite unde nivelul de zgomot se ridică peste anumite limite impuse de legislație și astfel folosește la elaborarea de planuri de acțiune de protecție a locuitorilor împotriva expunerii și reducere a nivelurilor de zgomot.

Primăria Brăila a realizat Hărțile strategice de zgomot, acestea fiind analizate și aprobate de APM Brăila la data de 23.07.2018, ulterior fiind transmise către Agenția Națională pentru Protecția Mediului și Ministerul Mediului. Termenul de realizare a Planurilor de acțiune destinate reducerii nivelului de zgomot pentru aglomerarea Brăila a fost 18.07.2018. Planurile de acțiune pentru Portul Brăila (Hârșova, Turcoaia, Măcin, Gura Arman) au fost depuse la APM Brăila. Acestea au fost analizate/evaluate de către Comisia tehnică înființată la nivelul APM Brăila. Aceste planuri de acțiune au fost aprobate ulterior prin ordinul ministrului transporturilor nr.1537/2018. Au fost analizate și avizate de către Comisia Tehnică, constituită la nivelul APM Brăila, hărțile strategice de zgomot și rapoartele aferente căilor ferate existente în aglomerarea - municipiul Brăila.

Înființată în anul 1962, Rețeaua Națională de Supraveghere a Radioactivității Mediului constituie o componentă specializată a sistemului național de radioprotecție, care realizează supravegherea și controlul respectării prevederilor legale privind radioprotecția mediului și asigură îndeplinirea responsabilităților ministerului de resort privind detectarea, avertizarea și alarmarea factorilor de decizie în cazul unor evenimente cu impact asupra mediului și sănătății populației. Coordonarea științifică, tehnică și metodologică a RNSRM este asigurată de Laboratorul Național de Referință pentru Radioactivitate din cadrul Agenției Naționale pentru Protecția Mediului București. Stația automată de monitorizare a debitului de doză gama absorbită în aer în timp real are ca obiectiv principal detectarea oricărui creșteri ale nivelului de radioactivitate din mediu. Monitorizarea dozei gama în aer se realizează în mod continuu, la distanță de 1 metru față de sol prin măsurătorile debitului echivalentului de doză, înregistrate cu o frecvență de 60 minute, stabilită de către Laboratorul Național de Referință pentru Radioactivitate. Datele achiziționate de stație sunt transmise în timp real, printr-un sistem de comunicație GPRS/GSM, la serverul ANPM din Laboratorul de Radioactivitatea Mediului unde acestea sunt validate și apoi la serverul Agenției pentru Protecția Mediului Brăila.

Pe baza rezultatelor programului de supraveghere a debitului dozei gama în decursul anului 2018 la nivelul județului Brăila, se poate afirma că radioactivitatea în zonă s-a încadrat în limitele normale.

Tabel 262 Valorile de dozimetrie gama la nivelul județului Brăila în 2018

Factor de mediu	U.M.	Limita atenționare/ avertizare	Media anuală	Maxima lunară	Luna maximei						
Debit doză gamma în aer	μSv/h	0,250/1,0	0,098	0,138	06						
Valorile medii lunare											
Ian.	Feb.	Mar.	Apr.	Mai	Iun.	Iul.	Aug.	Sept.	Oct.	Nov.	Dec.
0,097	0,098	0,095	0,097	0,098	0,099	0,097	0,098	0,099	0,099	0,098	0,097

Sursa: date prelucrate Raport APM Brăila, 2019

Valorile orare de dozimetrie gamma din aer nu au prezentat depășiri ale limitei de atenționare de 0,250 μSv/h, media anuală fiind de 0,098 μSv/h. Cât privește radioactivitatea apelor, solului și vegetației, la nivelul județului Brăila nu s-au semnalat nici un fel de depășiri.

Schimbările climatice au efect asupra calității aerului, dar și implicații asupra tuturor componentelor de mediu. Efecte majore au și asupra comunităților umane prin frecvența episoadelor cu fenomene de risc, prin creșterea intensității cu care acestea se produc, prin rapiditatea trecerii de la o extremă la alta.

Față de media termică multianuală (calculată pentru perioada 1975 - 2000), din 2014 și până în 2018 valoarea temperaturii medii a aerului la Brăila a crescut de la 0,7°C până la 1,6°C: media temperaturii aerului în 2015 a fost 12,3°C, în 2016 și 2018 a fost 12,0°C, iar 11,4°C în 2017. Maximele termice absolute, chiar dacă nu au atins valoarea din 2007 (41,1°C), au valori mari, peste 35°C: 36,6°C în 13 august 2014, 37,9°C în 11 august 2015, 36,9°C în 21 iunie 2016, 38°C în 1 iulie 2017, 36,3°C în 18 august 2018.

Dacă ar fi să luăm în calcul toate zilele cu maxime peste 35°C, s-ar constata că numărul acestora este din ce în ce mai mare. Dacă mai adăugăm și nopțile tropicale, cele în care minima nu scade sub 20°C, am avea un tablou realist asupra încălzirii globale. În condițiile în care cantitatea de precipitații e în scădere (mai ales în lunile în care culturile agricole au nevoie de apă), cu episoade de furtuni și vijelii, cu căderi de grindină și intensificări ale vitezei vântului, va trebui să gestionăm foarte atent resursele de apă atât pentru populație, cât și pentru economie în general și agricultură în special.

Față de cantitatea de precipitații mediată pentru intervalul 1975-2000, de 425,9 mm, în cei 5 ani de referință (2014-2018) s-a înregistrat un an secetos, 2018. Dar această imagine nu e foarte edificatoare, deoarece sunt frecvente situațiile în care precipitațiile dintr-o lună pot să cadă în 2,3 zile, după care restul de 27-28 zile să fie fără precipitații. Așadar, pentru o imagine realistă, ar trebui analizate cantitățile zilnice de precipitații, pe praguri caracteristice și stabilite măsuri concrete pentru a limita efectele secetelor.

**Tabel 263 Dinamica lunară și anuală a cantității de precipitații (mm) înregistrate la stația meteorologică Brăila în perioada 2014 - 2018**

Anul	Cantitatea anuală de precipitații (mm)	Cantități lunare de precipitații (mm)											
		ian.	feb.	mar.	apr.	mai	iun.	iul.	aug.	sept.	oct.	nov.	dec.
2014	479,3	62,5	6,1	40	43,2	52,5	47,8	27	16,6	13	53,6	56,2	60,8
2015	525,6	27,1	39,9	83,0	27,6	11,2	63,8	20,6	39,2	35,2	87,0	89,2	1,8
2016	553,7	44,2	6,4	58	48,4	46	85,4	1,2	48,2	29,2	127	56,6	3,1
2017	472,3	22,0	40	15,6	73,1	22,8	8,9	125	1,4	6,4	78,8	40	38,3
2018	411,4	16,0	82,7	37,9	6,4	23,4	67,3	81	0,2	12,4	6,2	26	51,9

Sursa: date prelucrate Raportul APM Brăila, 2020

În condițiile în care cantitățile de precipitații sunt în exces, pentru perioade scurte de timp, se pot produce viituri și inundații. În intervalul 2014-2018, localitățile din județul Brăila s-au confruntat cu astfel de fenomene: 10 localități afectate de inundații în anii 2014, 2015 și 2016, 13 astfel de localități în 2017 și 7 localități în 2018. Situații care în secolul trecut aveau probabilitate de 1% (se petreceau o dată la o sută de ani), devin evenimente cu o frecvență de cel puțin o dată la 10 ani.

#### 4.4.2. Calitatea apei

În județul Brăila funcționează următoarele stații de tratare și distribuție a apei potabile:

- stația de tratare apă potabilă Chiscani, autorizată sanitar, cu următoarea zonă de distribuție: municipiul Brăila și localitățile Chiscani, Lacu Sărat, Vărsătura, Albina, Baldovinești, Pietroi, Cazasu, Comăneasca, Tudor Vladimirescu, Scorțaru Vechi, Siliștea, Mărtăcești, Muchea (apa provine din Dunăre).
- stația de tratare apă potabilă Gropeni, autorizată sanitar, cu zona de distribuție reprezentată de localitățile Gropeni, Tufești, Tichilești, Unirea, Valea Cânepii, Lanurile, Viziru, Ianca, Plopu, Perișoru, Oprișenești, Târlele Filiiu, Berlești, Șuțești, Mihail Kogălniceanu, Gradiștea, Ibrianu, Maraloiu, Bordei Verde, Lișcoteanca, Constantin Gabrielescu, Făurei, Mircea Vodă, Dedulești, Surdila Greci, Horia, Făurei Sat, Brateșu Vechi, Surdila Găiseanca, Filipești, Jirlău, Vișani, Movila Miresii, Țepes Vodă, Esna, Traian, Urleasca, Căldărușa, Silistraru, Racovița, Custura, Corbeni, Gemnenele, Gavani, Ramnicelu, Boarca, Constantinești, Scortaru Nou, Gurguieți, Pitulați, Sihleanu (apa provine din Dunăre).
- stația de tratare apă potabilă Victoria, autorizată sanitar, cu zona de distribuție reprezentată de localitățile Victoria, Mihai Bravu, Bărăganu (apă de profunzime).
- stația de tratare apă potabilă Roșiori, autorizată sanitar, cu zona de distribuție reprezentată de localitățile Roșiori, Colțea, Florica (apă de profunzime).

În anul 2018, toate aceste stații au funcționat corespunzător.

O serie de UAT-uri folosesc apa din surse de profunzime (puțuri de medie/mare adâncime) fără a deține, la nivelul anului 2018, autorizații sanitare de funcționare:

Însurăței, Berteștii de Jos, Ciocile, Galbenu, Dudești, Măxineni, Romanu, Salcia Tudor, Vișani, Vădeni, Stăncuța, Ulmu, Zăvoaia, Frecăței. Unele dispun de instalații care captează, înmagazinează și distribuie apa, de echipamente de tratare sau sau doar de dezinfecție a apei. Date privind calitatea neconformă a apei au constituit subiectul informărilor periodice către producătorul județean de apă, către UAT-uri și către autoritățile județene. O ultimă categorie este reprezentată de localități rurale care folosesc apa de fântână ce nu este de bună calitate, conform istoricului privind monitorizarea calității acestor ape. Astfel de localități sunt: Ciocile, Cireșu, Mărașu, Ulmu, Măxineni, Salcia Tudor, Siliștea, Stăncuța și Frecăței.

Verificarea calității apei potabile pentru consum uman s-a concretizat în recoltarea de probe din toate zonele de aprovizionare autorizate din județ, în cadrul monitorizărilor, rezultatele fiind următoarele: din 2435 parametri analizați, 9 parametri fizico-chimici au fost neconformi (clor, aluminiu); nu s-au înregistrat cazuri de epidemii hidrice; nu s-au semnalat cazuri de hepatită acută virală sau boli diareice care sa fi avut etiologie hidrică.

În evidența Direcției de Sănătate Publică Brăila se mai găsesc alte 2 stații de tratare a apei care au funcționat corespunzător: MIMBU SRL cu profil de industrie alimentară, ce folosește apa de profunzime și TEBU INVEST CONSULT SRL, cu profil zootehnic, care folosește apă provenită din Dunăre.

La nivelul județului Brăila, au fost implementate o serie de proiecte de infrastructură edilitară, cu rol în asigurarea apei potabile de bună calitate comunităților umane de pe raza județului.

La începutul anului 2014, erau programate sau în curs de finalizare o serie de investiții<sup>155</sup> pentru creșterea calității apei în UAT-urile din județul Brăila și implicit a nivelului de trai al locuitorilor:

- UAT Brăila - sistem de canalizare: realitare rețea canalizare 13338 ml, 7 stații pompare, extindere rețea canalizare 62994 ml; viabilizare teren: ansamblu locuințe Brăilița (reabilitare rețea apă 450 ml, rețea canalizare 750 ml); viabilizare teren: str. Mecanizatorilor (reabilitare rețea apă 1448 ml, rețea canalizare 2022 ml); viabilizare amplasament locuințe pentru tineri în regim de închiriere Brăilița (rețele apă 413 ml, rețea canalizare 710 ml); viabilizare str. Cimbrului (reabilitare rețea apă 1455 ml, reabilitare rețea canalizare 1850 ml); POR Axa 1: modernizare și reabilitare Calea Galați, tronsonul cuprind între Bd. Dorobanților și str. Mircea Mălăieru, colț cu str. Costache Negruzzi (reabilitare rețea apă 227,5 ml, reabilitare rețea canalizare 398,8 ml); POR Axa 2: modernizare bulevardul Dorobanților (reabilitare rețea apă 9500 ml, reabilitare canal colector 4500 ml); POR Axa 1: modernizare și reabilitare str. Calea Călărășilor, tronsonul cuprind între Bd. Dorobanților și Bd. Independenței (reabilitare rețea apă 1119 ml, reabilitare rețea canalizare 1400 ml); POR Axa 1: reabilitare pasaj pietonal platou Piața Independenței (reabilitare la infrastructura de apă, apă uzată, apă pluvială, alimentări fântâni arteziene); POR Axa 1: reabilitare zona Promenada, cuprinsă între Calea Călărășilor și faleza Dunării (reabilitare la infrastructura de apă,

<sup>155</sup> ADR Sud-Est, Studiu privind Dezvoltarea urbană în Regiunea Sud-Est, situația actuală și oportunități de dezvoltare - anexa 5, 2016

apă uzată, apă pluvială, alimentări fântâni arteziene); extindere rețea utilități publice apă: extindere rețele utilități publice de apă: canal pe șoseaua Râmnicu Sărat, până la șoseaua de centură (extindere rețea apă 1740 ml, extindere rețea canalizare 1130 ml);

- UAT Ianca (Ianca, Plopu, Pelișoru): - sistem de alimentare cu apă: extindere rețea distribuție apă 1217 ml, reabilitare rețea distribuție apă 10881 ml, 1 stație pompare, 1 stație clorinare, rezervor 2500mc, brașamente noi și reabilite 530 buc.; sistem de canalizare: reabilitare rețea canalizare 5287 ml, extindere rețea canalizare 14066 ml, 2 stații pompare, conducte refulare 23977 ml (la SE de Făurei);
- UAT Făurei - sistem de alimentare cu apă: stație pompare, stație clorurare, rețea distribuție apă 8211 ml, construire rezervor nou 2500 mc., brașamente noi și reabilite 282 buc.; sistem de canalizare: reabilitare rețea canalizare 2174 ml, stație epurare 1 stație pompare, extindere rețea canalizare 13298 ml, 1 stație pompare nouă, conductă refulare 7306 ml.
- UAT Însurăței - sistem de alimentare cu apă: reabilitare 5 foraje, 1 stație pompare, 1 stație clorinare, rețea distribuție 7245 ml, rețea aducțiune 1477 ml, construire rezervor 2500 mc., brașamente noi și reabilite 245 buc.; sistem de canalizare: reabilitare rețea canalizare 3348 ml, 1 stație pompare, stație epurare, extindere rețea canalizare 35381 ml, 1 stație pompare, conducte refulare 1691 ml.
- UAT Brăila la data proiectului, actualmente UAT Chiscani (stațiunea Lacu Sărat) - sistem de alimentare cu apă: reabilitare captare Chiscani, stație tratare Chiscani, 3 stații de pompare, 3 stații de clorinare, 3 rezervoare, reabilitare rețea de distribuție 11629 ml; 1 stație nouă de clorinare; extindere rețea de distribuție 17287 ml, cu brașamente noi și 6831 brașamente reabilite.

Calitatea apei râurilor este monitorizată și raportată pentru o serie de indicatori și pentru corpurile de apă Buzău (între Costei și Siret) și Călmățui<sup>156</sup>.

Modelul de prognoză a calității apelor WAQ în ceea ce privește nutrienții (azot total și fosfor total) se utilizează pentru analiza caracterizării bazinelor hidrografice (presiuni semnificative, impact, risc și stabilirea măsurilor de bază - scenariu de bază și suplimentare - scenariu optim - pentru atingerea obiectivelor de mediu ale corpurilor de apă.

Potrivit Planului Național de management actualizat aprobat prin HG nr. 859/2016 pentru aprobarea Planului național de management actualizat aferent porțiunii din bazinul hidrografic internațional al fluviului Dunărea care este cuprinsă în teritoriul României, prin aplicarea modelului MONERIS (Modelling Nutrient Emissions in River Systems) se pot realiza scenarii privind prognoza calității apelor, respectiv evaluarea emisiilor de nutrienți și a potențialul și efectului măsurilor de bază și suplimentare de reducere a nutrienților.

În ceea ce privește evoluția privind căile de producere a emisiilor totale de azot în perioada 2012-2021, rezultatele modelării au arătat că depunerile atmosferice s-au redus cu 5,44%, scurgerea de suprafață a crescut cu 4,04%, iar scurgerea subterană a crescut ușor cu cca. 2%. Restul de căi de producere a emisiilor totale de azot s-au

<sup>156</sup> ADR Sud-Est, Studiu privind Dezvoltarea urbană în Regiunea Sud-Est, situația actuală și oportunități de dezvoltare - anexa 6, 2016

modificat foarte puțin, la fel și evoluția privind sursele de emisii totale ale azotului și fosforului în perioada 2012- 2021.

**Tabel 264 Rezultatele monitorizării indicatorilor de calitate a apei pentru corpurile de apă din județul Brăila\***

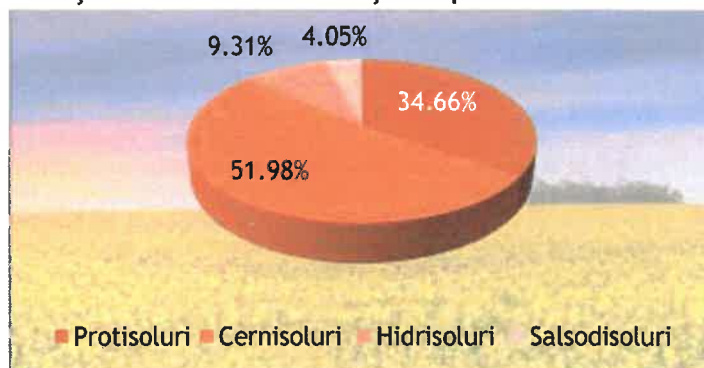
Bazinul hidr.	Cursul de apă	Denumire corp de apă	Elemente biologice					Condiții fizico-chimice generale			
			pești	nevertebrate bentice	Fitobentos și macrofite	Fitoplancton	Evaluare elemente biologice	Temperatura	O <sub>2</sub> dizolvat, CB05, CCO-Cr	Salinitate	
<b>Râuri monitorizate</b>											
Buzău	Buzău	Buzău CF. Costei Cf Siret	Z	FB	-	FB	FB	FB	M	M	
Dunăre	Călmățui	Călmățui	Z	FB	FB	B	B	FB	M	M	
Bazinul hidr.	Cursul de apă	Denumire corp de apă	Cond. fizico-chimice generale			Poluanți specifici ptr. starea /potențialul	Stare ecologică	Corp de apă artificial și puternic modificat			Stare chimică - substanțe prioritare
			pH	Nutrienți	Evaluare elemente fizico-chimice generale			Ca artificial da/nu	Corp de apă puternic modificat da/nu	Potențial ecologic	
<b>Râuri monitorizate</b>											
Buzău	Buzău	Buzău CF. Costei-Cf Siret	FB	M	M	FB	M	Nu	Nu	B	
Dunăre	Călmățui	Călmățui	FB	M	M	FB	M	Nu	Nu	B	

\*FB- stare foarte bună; B - stare bună; M - stare moderată; Z - stare necunoscută (nu s-au făcut analize)

Sursa: ADR Sud-Est, Studiu privind Dezvoltarea urbană în Regiunea Sud-Est, situația actuală și oportunități de dezvoltare - anexa 6, 2016

#### 4.4.3. Calitatea solului în județul Brăila

Condițiile pedoclimatice din județul Brăila au determinat apariția și evoluția unei cuverturi de soluri, diversă, dominată de solurile zonale de tip cernoziom, soluri azonale, soluri aluvionare, coluviale, neevolute, psamosoluri, lăcoviști etc. Calitatea terenurilor agricole este determinată atât de fertilitatea solului, cât și de modul de manifestare al celorlalți factori de mediu față de plante.



**Figura nr. 177 Ponderea tipurilor de sol caracteristice județului Brăila**

Sursa: date prelucrate Raportul APM Brăila, 2019

Din acest punct de vedere, terenurile agricole se grupează în cinci clase de calitate diferențiate după nota medie de bonitare (clasa I: 81 -100 puncte; clasa a II-a: 61 - 80 puncte, clasa a III-a: 41 - 60 puncte, clasa a IV-a: 21 - 40 puncte, clasa a V-a: 1 - 20 puncte)<sup>157</sup>. Clasele de calitate a terenurilor stabilesc pretabilitatea acestora pentru folosințele agricole. Numărul de puncte de bonitare se obține printr-o operațiune complexă de cunoaștere aprofundată a unui teren, exprimând favorabilitatea acestuia pentru cerințele de existență ale unor plante de cultură date, în condiții climatice normale și în cadrul folosirii raționale.

Tipurile de sol caracteristice județului Brăila sunt: protisoluri pe 135.686,75 ha, cernisoluripe suprafața de 203.552 ha, hidrisoluri pe 36.477 ha și salsodisoluri pe 15.863 ha.

Din punct de vedere al calității, pe baza notelor de bonitare și încadrarea terenurilor agricole pe clase de pretabilitate, în județul Brăila cea mai mare parte a suprafeței de teren este arabilă, din care cea mai mare parte se încadrează în clasele II și III de bonitate.

**Tabel 265 Repartiția terenurilor (ha) pe clase de pretabilitate în județul Brăila**

Modul de folosință	Clase de bonitate ale solurilor				
	I	II	III	IV	V
Arabil	24230	146194	131086	35734	13920
Pășuni	10	2347	11417	1611	7336
Vii	247	1715	1437	3312	30
Livezi	2	293	315	339	1
<b>Total</b>	<b>24489</b>	<b>150549</b>	<b>144257</b>	<b>50996</b>	<b>21287</b>

Sursa: date prelucrate Raportul APM Brăila, 2019

Modificările în ponderea tipurilor de folosințe în perioada 2014-2018 au fost foarte mici, suprafața ocupată cu terenuri arabile având o ușoară scădere iar pășunile, livezile și viile o ușoară creștere.

Calitatea solului este afectată de una sau mai multe restricții. Influențele dăunătoare ale acestora se reflectă în deteriorarea caracteristicilor și funcțiilor solului,

<sup>157</sup> Potențialul de producție a terenurilor se clasifică, în funcție de sol, relief, climă, apă freatică, pe baza notelor de bonitare naturală pentru arabil, în următoarele 5 clase de calitate: Clasa I - terenuri cu soluri foarte fertile, profunde, cu textură mijlocie, permeabile, neafectate de fenomene de degradare (sărăturare, eroziune, alunecări, exces de umiditate etc.), situate pe suprafețe plane sau foarte slab înclinate, în condiții climaterice de temperatură și precipitații favorabile pentru culturi; Clasa II - terenuri cu soluri fertile, profunde, cu textură mijlocie sau mijlociu-fină, cu permeabilitate bună sau mijlocie-mică, slab afectate de fenomene de degradare (sărăturare, eroziune, exces de umiditate etc.), situate pe suprafețe plane sau slab înclinate, în condiții climaterice de temperatură și precipitații favorabile pentru culturi; Clasa III - terenuri cu soluri mijlociu fertile, profunde sau moderat profunde, cu textură mijlocie, mijlociu-grosieră sau fină, moderat afectate de fenomene de degradare (sărăturare, acidifiere, eroziune, exces de umiditate etc.), situate pe suprafețe plane sau mijlociu înclinate, în condiții climaterice de temperatură și precipitații moderat favorabile pentru culturi; Clasa IV - terenuri cu soluri slab fertile, frecvent scheletice sau cu rocă dură, la adâncime mică, cu textură variată (grosieră până la fină), puternic afectate de fenomene de degradare (sărăturare, acidifiere, eroziune, alunecări active, exces de umiditate etc.), în condiții climaterice puțin favorabile pentru culturi agricole; Clasa V - terenuri cu soluri foarte slab fertile, improprie pentru folosință arabilă, foarte puternic afectate de fenomene de degradare (eroziune, exces de umiditate etc.).



respectiv în capacitatea lor bioproductivă, dar și asupra calității produselor agricole și a securității alimentare.

Restricțiile calității solurilor, cu referire la degradare și potențial productiv redus, se regăsesc în următoarele grupări de soluri:

a) *Soluri sărăturate sau afectate de sărăturare*: soluri halomorfe (solonceacuri, solonețuri, complex de solonceacuri-solonețuri), având un potențial productiv foarte redus (pajiști foarte slabe); cernozomuri sărăturate (salinizate și alcalizate); soluri aluviale sărăturate (salinizate și alcalizate). Dacă solurile halomorfe în majoritate au origine primară, procesele de sărăturare pe cernozomuri și soluri aluviale sunt de origine antropică (secundară) și au apărut în condițiile îndiguirii și neaplicării lucrărilor ameliorative pe lunci și în condițiile pierderilor de apă din amenajările de irigație, ridicării pânzei freatice și neaplicării tehnologiilor ameliorative corespunzătoare.

b) *Soluri afectate de exces de umiditate*: în luncă, excesul periodic de apă se produce cu precădere în zonele controlate de fluviu și râuri (lunci și zone depresionare de câmpie) și sub incidența aportului de apă din precipitații sau irigații.

c) *Soluri afectate de compactare*: în luncă, aceste soluri sunt frecvente. Ele s-au format datorită configurației litologice favorabile (prezența cu preponderență a fracțiunilor fine în stratul arabil) cât și prin efectuarea lucrărilor agricole în condiții de umiditate ridicată, toamna târziu. În zona de câmpie, procesele de compactare sunt localizate frecvent la adâncimea părții inferioare a stratului arabil datorându-se metodelor agrotehnice aplicate necorespunzător.

d) *Soluri afectate de eroziune eoliană*: sunt soluri nisipoase situate majoritatea în câmpia Călmățuiului și pe terasele râului Buzău. Datorită texturii grosiere, a fertilității reduse și a vegetației slab reprezentate, aceste soluri sunt frecvent supuse deflației, reclamând intervenții de fixare și aplicarea unor sisteme de agricultură ameliorativă specifice. După anul 1991, odată cu defrișările intense ale plantațiilor de vii și tăierea necontrolată a perdelelor forestiere, fenomenul de eroziune prin deflație pe aceste soluri s-a accentuat.

e) *Zone vulnerabile și potențial vulnerabile la poluarea cu nitrați din surse agricole*: conform Ordinului nr. 1.552/743 din 2008 pentru aprobarea listei localităților, pe județe, unde există surse de nitrați din activități agricole. În județul Brăila această listă cuprinde 40 de localități. Pentru exploatațiile agricole cu un număr de animale cuprins între 8 și 100 UVM de pe raza localităților vulnerabile la poluarea cu nitrați este obligatorie aplicarea măsurilor din Programul de acțiune pentru zonele vulnerabile la nitrați din surse agricole. Consiliile locale au elaborat planuri de acțiune locale care cuprind măsuri pentru protecția apelor și solului împotriva poluării cu nitrați pentru localitățile respective.

Pentru o mai bună gospodărire a solului în zonele identificate drept vulnerabile se aplică obligatoriu „Codul de bune practici agricole”. Totodată, s-a organizat „Sistemul național de monitoring integrat al solului, de supraveghere, control și decizii pentru reducerea aportului de poluanți proveniți din surse agricole și de management al reziduurilor organice provenite din zootehnie în zone vulnerabile și potențial vulnerabile la poluarea cu nitrați”. Pentru două comune, Vădeni și Chiscani, au fost

realizate două platforme de depozitare și gospodărire a gunoiului de grajd în cadrul proiectului „Controlul Integrat al Poluării cu Nutrienți,” derulat de autoritatea centrală pentru protecția mediului, lucrările fiind deja finalizate și recepționate în 2015.

Din inventarierea efectuată de Oficiul Județean pentru Studii Pedologice și Agrochimice Brăila, calitatea solului este afectată de una sau mai multe restricții. Aceste restricții sunt determinate fie de factori naturali (climă, forme de relief, caracteristici edafice etc.), fie de acțiuni antropice agricole și industriale. Factorii menționați pot acționa sinergic în sens negativ, având ca efect scăderea calității solurilor și chiar anularea funcțiilor acestora.

**Tabel 266 Inventarul terenurilor afectate de diferite procese naturale din județul Brăila**

Tip de proces	Suprafață (ha)	% din suprafața afectată	% din totalul suprafeței agricole
Gleizare	33687,12	29,18	8,70
Salinizate	17469,75	15,13	4,51
Sodizate	6042,95	5,23	1,56
Salinizare și sodizare	35939,99	31,13	9,28
Eroziune	770,00	0,67	0,20
Relief de dune	21540,00	18,66	5,60
<b>Total</b>	<b>115451,81</b>	<b>100,00</b>	<b>29,82</b>

Sursa: date prelucrate Raportul APM Brăila, 2019

Îngrășămintele de orice natură, aplicate în mod rațional, ocupă un loc prioritar pentru menținerea și sporirea fertilității solului, pentru creșterea producțiilor agricole. În cazul în care sunt folosite fără a se lua în considerare natura solurilor, condițiile meteorologice concrete și necesitățile plantelor, pot provoca dereglarea echilibrului ecologic. Monitorizarea activității operatorilor economici în ceea ce privește utilizarea substanțelor fitosanitare este realizată de Unitatea fitosanitară din cadrul Direcției pentru Agricultură Județeană Brăila.

Utilizarea irigațiilor a devenit indispensabilă în condițiile climatului arid și secetos specific județului Brăila. Regimul de uscăciune a fost accentuat de creșterea presiunii demografice și a schimbărilor climatice. Abaterile de la regimul optim de irigare pot avea efecte negative asupra solului. Modificări însemnate pot avea loc din cauza calității apei de irigare folosite, fiind posibilă apariția fenomenelor de salinizare și alcalinizare (în situația apelor conținând săruri), sau modificarea texturii (în măsura în care apa conține aluviuni în suspensie).

Investigarea și evaluarea poluării solului și subsolului se realizează prin metode specifice geologice și pedologice. Sunt în derulare patru proiecte de decontaminare pentru depozitele OMV Petrom Brăila Oraș, Brăila Port, Făurei și Ianca. Primul este în derulare, se realizează monitorizarea lucrărilor de remediere a solului care se vor continua până la atingerea obiectivelor de remediere. Lucrările de decontaminare a apelor subterane se desfășoară cu avizul privind gospodărirea apelor.

La depozitul Făurei s-au recepționat lucrările de remediere, iar rapoartele de monitorizare analizate în cursul anilor 2014-2015 (perioada de monitorizare postremediere) au relevat încadrarea tuturor indicatorilor în limitele impuse prin actul de reglementare, ca urmare considerându-se a fi remediat. Pentru batalurile de reziduuri petroliere închise au fost realizate investigații privind poluarea solului și a fost finalizat în cursul anului 2014 proiectul de remediere pentru batalul nou Opișenești. Acesta nu este însă inclus pe lista siturilor contaminate/potențial contaminate. Pentru sondele de extracție petrol care au fost abandonate, OMV Petrom a întocmit documentațiile necesare reglementării din punctul de vedere al protecției mediului și stabilirii obligațiilor de mediu, după caz. Au fost reglementate proiecte de dezafectare și remediere a terenului pentru sondele la care, ca urmare a analizelor chimice efectuate, s-au constatat depășiri ale indicatorului hidrocarburi totale din petrol.

Calitatea solului este determinată de factori naturali cum sunt relieful, clima, vegetația, dar și de factori antropici. Limitarea conținutului de fosfor în îngrășăminte trebuie să ia în considerare atât intensitatea activităților agricole, cât și conținutul de fosfor din sol. Astfel, practicile agricole neadaptate la condițiile de mediu, tratamentele și fertilizările făcute fără fundamentare agro-pedologică, agrotehnică, deversările de substanțe chimice periculoase, depozitățile de deșeuri de toate categoriile, reprezintă factori antropici care modifică sensibil și rapid calitatea solurilor.

Terenurile sunt o resursă finită și modul în care sunt exploatate reprezintă unul dintre principalii factori determinanți ai schimbărilor de mediu, cu impact semnificativ asupra calității vieții și a ecosistemelor, precum și asupra gestionării infrastructurii.

Modul de utilizare a terenurilor s-a schimbat substanțial în 50 de ani. Schimbările au afectat suprafețele arealelor naturale și semi-naturale, sporind gradul lor de fragmentare. Pe lângă fenomenul de distrugere integrală a habitatelor, apare și cel de fragmentare prin drumuri, terenuri agricole, medii urbane ori construcții. O cauză principală a fragmentării arealelor naturale și seminaturale este reprezentată de conversia terenurilor în scopul dezvoltării infrastructurii urbane, industriale, agricole, turistice sau de transport, aceasta reprezentând cauza principală a pierderii de biodiversitate, ducând la degradarea, distrugerea și fragmentarea habitatelor și implicând la declinul populațiilor naturale.

În județul Brăila s-au manifestat, cu predilecție, extinderea și intensificarea sistemelor de producție agricolă prin transformarea unor ecosisteme naturale sau semi-naturale în terenuri arabile și amenajarea lor pentru producție intensivă. Astfel, Lunca Dunării a fost parțial îndiguită și transformată în ecosisteme agricole, ca și o mare parte din pășunile cu vegetație de stepă de pe terenuri cu exces de umiditate, care au fost asanate. Consecințele îndiguirii sunt: modificarea regimului hidrologic al Dunării prin creșterea amplitudinii viiturilor; reducerea capacității de retenție a nutrienților de către zonele inundabile; sărăturarea terenurilor desecate din cauza fluctuațiilor nivelului pânzei freatice din sol; reducerea zonelor de reproducere a speciilor de pești semimigratori; reducerea capturilor de pește.

Secarea multor ecosisteme acvatice ca efect al adâncirii cu ani în urmă, în scop piscicol, a canalelor de comunicare cu Dunărea, a produs modificări în regimul de circulație al apei. În mod natural, Dunărea inunda uscatul și alimenta bălțile, iar după stoparea viiturii luciule de apă se menținea o perioadă mult mai îndelungată, putând fi afectat doar de evapotranspirația excesivă pe timp de secetă. Canalele realizate în scop piscicol determină, în prezent, scurgerea prematură a apei către Dunăre, fenomen generat de faptul că, în timp, fundul bălților s-a ridicat prin depunerea aluviunilor aduse de fluviu.

Modificarea ecosistemelor a fost cauzată și de utilizarea unor metode și tehnici agricole neadecvate (folosirea pesticidelor, pășunatul intensiv sau neorganizat, arderea miriștilor). Substituirea pădurilor aluviale naturale din Balta Brăilei prin culturi uniconale plopice și salicicole, îndiguirile, desecările și întinsele monoculturi agricole practicate în ultimele decenii ale secolului trecut au dus la profunde modificări calitative ale solului.

Ocuparea terenului prin extinderea urbană și a infrastructurii specifice este, în general, ireversibilă și conduce la impermeabilizarea solului ca urmare a acoperirii terenurilor cu locuințe, drumuri și alte lucrări de construcții. Ocuparea terenurilor urbane consumă cea mai mare parte din suprafața terenurilor agricole și reduce spațiul pentru habitate și ecosisteme care furnizează servicii importante precum reglarea echilibrului apei și protecția împotriva inundațiilor.

Terenurile ocupate de suprafețele construite și infrastructura densă conectează așezările umane și fragmentează peisajele, dar reprezintă și o sursă importantă de poluare a apei, solului și a aerului. Deciziile politice care modifică utilizarea terenurilor implică compromisuri între interesele de dezvoltare ale sectoriale, inclusiv industrie, transport, energie, agricultură și silvicultură. Se impune promovarea sistemelor de folosire integrată a terenurilor la nivel local și regional, dublată de introducerea codurilor de bună practică prevăzută în cadrul Planului național de acțiune privind schimbările climatice. Deși nu există obiective cantitative în ceea ce privește ocuparea terenurilor prin dezvoltarea urbană, se constată necesitatea unei mai bune planificări pentru a controla dezvoltarea urbană și extinderea infrastructurilor. Politicile referitoare la problemele de utilizare rațională a terenurilor și la planificarea fizică și spațială a acestora sunt în responsabilitatea autorităților locale.

În ceea ce privește utilizarea terenurilor în județul Brăila se constată în ultimii ani o tendință de creștere ușoară a terenurilor agricole de scădere a terenurilor neproductive și o ușoară creștere a terenurilor urbane și artificiale care, probabil, se va păstra în perioada următoare.

Modul de utilizare a terenurilor s-a schimbat substanțial în ultimul secol, determinând astfel creșterea gradului de fragmentare a peisajelor naturale și semi-naturale. Principala cauză a fragmentării arealelor naturale și semi-naturale este reprezentată de conversia terenurilor în scopul extinderii urbane, dezvoltării infrastructurii de transport, dezvoltării industriale, agricole și turistice.

Cât privește resursele subsolului, principalele zăcăminte din județul Brăila sunt cele de țiței și gaze, situate în două unități geologice distincte și anume în cadrul zonei

sud-estice a Platformei Moesice, puse în evidență și aflate în exploatare pe aliniamentul structural orientat sud-vest nord-est Urziceni - Gârbova - Brăgăneasa - Padina - Jugureanu - Oprișenești - Plopu - Bordei Verde - Lișcoteanca - Stăncuța - Bertești și în zona vestică a ridicării Bordei Verde - Însurăței, zonă delimitată convențional între această ridicare și râul Dâmbovița, unde sunt zăcăminte de țiței și gaze asociate în lungul anticlinalului principal Moara Vlăsiei - Urziceni - Jugureanu. Dintre acestea, sunt exploatare zăcămintele de țiței Jugureanu și Padina.

Zăcămintele de gaze libere situate în zona de sud-est a Platformei Moesice au fost puse în evidență și se află în exploatare la Oprișenești, Bordei Verde, Lișcoteanca, Bertești, Stăncuța, Jugureanu, Padina, Gardiștea, Balta Albă.

Zăcămintele de balast din județul Brăila apar la Gradiștea și Ibrianu, în albia majoră a râului Buzău. Acestea s-au utilizat pentru amenajări de drumuri și în construcții.

Alte zăcăminte sunt cele de argilă aluvionară cu intercalații nisipoase și granule de  $\text{CaCO}_3$  la Baldovinești, argilă prăfoasă nisipoasă la Brăila, cu rezerve de bilanț de circa 1200 mii t și argilă marnoasă cu înalt grad de refractaritate exploatare la Făurei, cu rezerve de bilanț de circa 8200 mii t. Depunerile loessoide formează materia primă pentru ceramică inferioară, aceste argile fiind utilizate la fabricarea cărămizilor.

În privința apelor minerale și termale, în județul Brăila există patru sonde cu ape geotermale, două la Însurăței, una la Mihai Bravu și alta la Victoria. Apa are o temperatură la gura sondei de 90-95°C. Sondele aparțin FORADDEX S.A. București și sunt în custodia primăriilor locale. Apa are un puternic caracter clorurat-sodic-sulfatic-potasnic-magnezianocalcic. Actualmente nu sunt utilizate, dar în trecut a fost utilizată o singură sondă în Însurăței, pentru prepararea agentului termic pentru locuințe.

Scenariul de bază pentru anul 2021 se axează pe asumări privind implementarea măsurilor pentru sectoarele ape uzate urbane, activități industriale și agricole, în principal măsurile care conduc la: creșterea nivelurilor de colectare și epurare a apelor uzate, modificări ale utilizării terenurilor, îmbunătățirea practicilor de rotație a culturilor și schimbarea emisiilor specifice de fosfor pe locuitor.

#### 4.5. Analiza SWOT

Puncte tari	Puncte slabe
<b>Ariile naturale protejate</b>	
<ul style="list-style-type: none"> <li>➤ județul Brăila deține o mare varietate de ecosisteme terestre și acvatice (păduri specifice de luncă, pajiști, bălți și lacuri, canale cu maluri aluviale), caracteristice regiunii biogeografice stepice;</li> <li>➤ numărul mare al zonelor declarate arii naturale protejate (26);</li> <li>➤ pe teritoriul județului Brăila sunt: 2 zone umede de importanță internațională - sit Ramsar, 10 arii de protecție specială avifaunistică, 9 situri de importanță comunitară, 3 arii naturale protejate de interes național, 2 arii de interes</li> </ul>	<ul style="list-style-type: none"> <li>➤ dintre cele 26 de arii naturale protejate, doar pentru 42% din ariile desemnate au fost aprobate planuri de management;</li> <li>➤ lipsa conștientizării publice privind conservarea naturii și beneficiile acesteia;</li> <li>➤ personal insuficient implicat în administrarea ariilor naturale protejate;</li> <li>➤ braconajul piscicol și cinegetic;</li> <li>➤ lipsa infrastructurii și a dotărilor pentru administrarea ariilor naturale protejate;</li> </ul>

Puncte tari	Puncte slabe
<p>judetean și local, 19 arii naturale protejate de interes comunitar ca parte integrantă a rețelei ecologice europene Natura 2000 în România;</p> <ul style="list-style-type: none"> <li>➤ peste jumătate din păsările observate în țară se regăsesc în județul Brăila, acesta fiind situat pe cel mai important culoar de migrație al păsărilor din bazinul inferior al Dunării de Jos, la jumătatea rutelor de migrație între locurile de cuibărit din nordul Europei și refugiile de iernat din Africa;</li> <li>➤ varietatea speciilor de faună și floră existente în ariile naturale protejate;</li> </ul>	<ul style="list-style-type: none"> <li>➤ lipsa resurselor financiare;</li> <li>➤ pășunatul excesiv al terenurilor din interiorul ariilor naturale protejate;</li> </ul>
<b>Resursele de apă</b>	
<ul style="list-style-type: none"> <li>➤ cea mai importantă arteră hidrografică a județului Brăila este <i>Dunărea</i>;</li> </ul>	<ul style="list-style-type: none"> <li>➤ suprafață mică a terenurilor acoperite cu apă - 6,4% din suprafața totală a județului;</li> <li>➤ volumele de apă subterane existente pe teritoriul municipiului Brăila nu îndeplinesc parametri fizico-chimici pentru potabilitate;</li> <li>➤ starea ecologică a fluviului și a râurilor, se încadrează în clasa de calitate III, corespunzătoare unei stări moderate;</li> </ul>
<b>Epurarea apelor uzate</b>	
<ul style="list-style-type: none"> <li>➤ creșterea numărului de persoane racordate la sistemul public de alimentare cu apă și stațiile de epurare a apelor uzate;</li> </ul>	<ul style="list-style-type: none"> <li>➤ aglomerările umane/localitățile care nu au sisteme de colectare a apelor uzate sau sisteme corespunzătoare de colectare și eliminare a nămolului din stațiile de epurare;</li> <li>➤ fermele agrozootehnice care nu au sisteme corespunzătoare de stocare/ utilizare a dejecțiilor;</li> <li>➤ localitățile identificate ca fiind zone vulnerabile la poluarea cu nitrați din surse agricole;</li> <li>➤ unități care utilizează pesticide și nu se conformează legislației în vigoare, alte unități/activități agricole care pot conduce la emisii difuze semnificative;</li> <li>➤ numărul stațiilor de epurare a rămas același în ultimii 6 ani;</li> </ul>
<b>Calitatea factorilor de mediu (aer, apă, sol)</b>	
<ul style="list-style-type: none"> <li>➤ nu au fost înregistrate depășiri ale poluanților monitorizați;</li> <li>➤ implementarea unor proiecte de infrastructură edilitară, cu rol în asigurarea apei potabile de bună calitate comunităților umane de pe raza județului;</li> <li>➤ cea mai mare parte a suprafeței de teren din județ este arabilă, încadrată la</li> </ul>	<ul style="list-style-type: none"> <li>➤ ponderea mică a suprafețelor ocupate cu culturi ecologice;</li> <li>➤ poluare fonică în interiorul zonelor aglomerate ale orașelor;</li> <li>➤ multe UAT-uri care folosesc apă din surse de profunzime (puțuri de medie/mare adâncime) fără a deține, la nivelul anului 2018, autorizații sanitare de funcționare;</li> </ul>

Puncte tari	Puncte slabe
clasele de calitate II (terenuri cu soluri fertile) și III (terenuri cu soluri mijlociu fertile)	<ul style="list-style-type: none"> <li>➤ existența unor UAT-uri din mediul rural care folosesc apă de fântână ce nu este de bună calitate;</li> <li>➤ 40 de localități din județ sunt incluse în zone vulnerabile și potențial vulnerabile la poluarea cu nitrați din surse agricole a terenurilor;</li> <li>➤ pe un procent de 31% din suprafața terenurilor afectate de diferite procese naturale se întâlnește fenomenul de salinizare și iodizare, urmat de 29% terenuri gleidizate;</li> </ul>
Oportunități	Amenințări
<b>Ariile naturale protejate</b>	
<ul style="list-style-type: none"> <li>➤ elaborarea planurilor de management pentru toate ariile naturale protejate din județ;</li> <li>➤ identificarea de noi arii naturale protejate;</li> <li>➤ atragerea de fonduri europene pentru implementarea măsurilor de conservare a ariilor naturale protejate;</li> <li>➤ dezvoltarea eco și agro turismului și a turismului cultural în zonă;</li> <li>➤ îmbunătățirea nivelului de trai al comunităților limitrofe;</li> </ul>	<ul style="list-style-type: none"> <li>➤ creșterea presiunii speciilor invazive, în special <i>Amorpha fruticosa</i>, cu creștere rapidă și extensivă;</li> <li>➤ creșterea gradului de colmatare a lacurilor;</li> <li>➤ reducerea resursei piscicole din cauza braconajului;</li> <li>➤ evenimente extreme (inundații prelungite, secetă extremă, atacuri dăunatori, incendii, îngheț prelungit);</li> <li>➤ instabilitatea legislativă;</li> <li>➤ utilizarea unor metode și tehnici agricole inadecvate precum folosirea pesticidelor;</li> </ul>
<b>Resursele de apă</b>	
<ul style="list-style-type: none"> <li>➤ utilizarea resursei de apă oferită de Dunăre în domeniul agricol (pentru irigații);</li> </ul>	<ul style="list-style-type: none"> <li>➤ scăderea nivelului apei Lacu Sărat;</li> <li>➤ seceta;</li> </ul>
<b>Epurarea apelor uzate</b>	
<ul style="list-style-type: none"> <li>➤ atragerea de fonduri europene pentru reabilitarea și modernizarea sistemelor de apă și apă uzată;</li> </ul>	<ul style="list-style-type: none"> <li>➤ interes scăzut al locuitorilor pentru racordarea la sistemele de apă și apă uzată;</li> <li>➤ sursele difuze de poluare semnificativă (provenite din activități agricole, depozitele de materii prime, stocare de deșeuri neconforme ș.a.);</li> </ul>
<b>Calitatea factorilor de mediu (aer, apă, sol)</b>	
<ul style="list-style-type: none"> <li>➤ existența documentelor strategice la nivelul mediului urban - Hărți strategice de zgomot, pentru aglomerarea Brăila; Plan de mobilitate urbană; plan integrat de calitate a aerului; planuri de menținere a calității aerului;</li> </ul>	<ul style="list-style-type: none"> <li>➤ schimbările climatice;</li> <li>➤ practicile agricole neadaptate la condițiile de mediu, tratamentele și fertilizările făcute fără fundamentare agro-pedologică, agrotehnică, deversările de substanțe chimice periculoase, depozitățile de deșeuri de toate categoriile, reprezintă factori antropici care modifică sensibil și rapid calitatea solurilor.</li> </ul>

## CAPITOLUL V - SERVICII DE UTILITĂȚI PUBLICE

### 5.1. Suprafața intravilană a municipiilor și orașelor

Potrivit Legii nr.315/2004 care stabilește cadrul instituțional, obiectivele, competențele și instrumentele specifice politicii de dezvoltare regională în România, pe teritoriul României sunt stabilite opt regiuni de dezvoltare, grupate în prezent pe patru Macroregiuni. Regiunea Sud-Est este una dintre cele 8 regiuni de dezvoltare ale României, făcând parte din Macroregiunea 2, alături de Regiunea Nord-Est.

Regiunea Sud-Est este a doua regiune ca mărime din România, fiind o zonă administrativă ce oferă un cadru de elaborare, implementare și evaluare a politicilor de dezvoltare regională. Regiunea de dezvoltare Sud-Est a fost înființată în anul 1998, prin Legea nr. 151 privind dezvoltarea regională, această entitate specifică fiind creată prin asocierea voluntară între consiliile județene și locale, fără statut administrativ și personalitate juridică. Este o unitate teritorial-statistică de nivelul al doilea (NUTS 2)<sup>158</sup>, și grupează 6 dintre județele țării: Brăila, Buzău, Constanța, Galați, Tulcea, Vrancea. În regiune există 34 de orașe și municipii (11 sunt municipii). Pe lângă acestea, există 1448 de sate, organizate în 356 de comune. Cele mai multe sate se află în județul Buzău (475 sate organizate în 82 de comune), la polul opus aflându-se județul Tulcea, cu doar 133 de sate<sup>159</sup>. O ierarhie din perspectiva mărimii relevă că județul Tulcea ocupă cea mai mare suprafață din regiune (8.499 km<sup>2</sup>), urmat de Constanța (7.071 km<sup>2</sup>) și Buzău (6.103 km<sup>2</sup>). La polul opus, județele cu cele mai restrânse suprafețe sunt Vrancea (4.857 km<sup>2</sup>), Brăila (4.766 km<sup>2</sup>) și Galați (4.466 km<sup>2</sup>).

**Tabel 267 Organizarea administrativă a teritoriului Regiunii Sud-Est, pe categorii de unități administrativ-teritoriale**

Regiune de dezvoltare și județe	2014	2015	2016	2017	2018	2019
Total municipii	103	103	103	103	103	103
orașe	217	217	217	217	217	216
localități componente ale municipiilor și orașelor	792	792	792	792	792	790
comune	2861	2861	2861	2861	2861	2862
sate, din care	12957	12957	12957	12957	12957	12959
aparțin de municipii și orașe	470	470	470	470	470	468
Regiunea Sud-Est, municipii	11	11	11	11	11	11
orașe	24	24	24	24	24	23
localități componente ale municipiilor și orașelor	63	63	63	63	63	62
comune	355	355	355	355	355	356
sate, din care	1448	1448	1448	1448	1448	1449
aparțin de municipii și orașe	43	43	43	43	43	40

<sup>158</sup> conform clasificării Eurostat

<sup>159</sup> [http://www.adrse.ro/Documente/Planificare/Studii/Studiu\\_EDER.pdf](http://www.adrse.ro/Documente/Planificare/Studii/Studiu_EDER.pdf)



Regiune de dezvoltare și județe	2014	2015	2016	2017	2018	2019
Brăila, municipii	1	1	1	1	1	1
orașe	3	3	3	3	3	3
localități componente ale municipiilor și orașelor	4	4	4	4	4	4
comune	40	40	40	40	40	40
sate, din care	140	140	140	140	140	140
aparțin de municipii și orașe	9	9	9	9	9	9
Buzău, municipii	2	2	2	2	2	2
orașe	3	3	3	3	3	3
localități componente ale municipiilor și orașelor	13	13	13	13	13	13
comune	82	82	82	82	82	82
sate, din care	475	475	475	475	475	475
aparțin de municipii și orașe	16	16	16	16	16	16
Constanța, municipii	3	3	3	3	3	3
orașe	9	9	9	9	9	8
localități componente ale municipiilor și orașelor	19	19	19	19	19	18
comune	58	58	58	58	58	59
sate, din care	189	189	189	189	189	190
aparțin de municipii și orașe	9	9	9	9	9	6
Galați, municipii	2	2	2	2	2	2
orașe	2	2	2	2	2	2
localități componente ale municipiilor și orașelor	4	4	4	4	4	4
comune	61	61	61	61	61	61
sate, din care	180	180	180	180	180	180
aparțin de municipii și orașe	2	2	2	2	2	2
Tulcea, municipii	1	1	1	1	1	1
orașe	4	4	4	4	4	4
localități componente ale municipiilor și orașelor	8	8	8	8	8	8
comune	46	46	46	46	46	46
sate, din care	133	133	133	133	133	133
aparțin de municipii și orașe	:	:	:	:	:	0
Vrancea, municipii	2	2	2	2	2	2
orașe	3	3	3	3	3	3
localități componente ale municipiilor și orașelor	15	15	15	15	15	15
comune	68	68	68	68	68	68
sate, din care	331	331	331	331	331	331
aparțin de municipii și orașe	7	7	7	7	7	7

Sursa: insse.ro, date prelucrate Tempo online, 2020

Conform Planului de Amenajare a teritoriului național (Legea 351/2001), în Regiunea de dezvoltare Sud-Est sunt 3 municipii de importanță națională: Brăila, Galați și Constanța. Potrivit Raportului privind starea teritoriului - România 2017, orașele care au înregistrat o dezvoltare puternică în ultimii 15-20 ani au fost acelea care beneficiază de o distanță semnificativă față de București, aspect care le-a favorizat dezvoltarea unui rol de polarizare la nivel regional.

**Tabel 268 Evoluția suprafeței intravilane a municipiilor și orașelor (ha), pe regiune de dezvoltare și județe (2014-2018)**

Regiuni de dezvoltare și județe	2014	2015	2016	2017	2018
Total național, din care	455566	458768	462782	465454	470014
Regiunea Sud-Est, din care	46221	46410	46531	46530	46665
Brăila	5909	5998	5443	5441	5574
Buzău	7205	7205	7205	7205	7205
Galați	8581	8676	9266	9266	9266
Tulcea	3432	3436	3437	3437	3437
Vrancea	3968	3969	3970	3971	3972

Sursa: inse.ro, date prelucrate Tempo online, 2020

Suprafața intravilanului total al municipiilor și orașelor din regiune este de 45.921,86 ha. Județele cu cea mai mică suprafață orășenească din intravilan sunt Vrancea și Tulcea. Din perspectiva rețelei de așezări urbane, Regiunea de dezvoltare Sud-Est se caracterizează prin faptul că orașele sunt centre de polarizare pentru localitățile rurale din vecinătate, excepție făcând județul Tulcea. Constanța și Brăila sunt județele cu gradul cel mai crescut de urbanizare, cu peste 60% din populație cuprinsă în mediul urban. Județele Galați și Tulcea prezintă valori intermediare ale ponderii urbanului (între 45% și 60%), în timp ce Buzău și Vrancea au cu puțin peste o treime din populație cuprinsă în mediul urban.

Analizând modul de dispunere a localităților, din totalul orașelor și municipiilor din Regiunea de dezvoltare Sud-Est, sunt 3 localități urbane de rang I: Brăila, Galați și Constanța; 8 localități urbane de rang II: Adjud, Buzău, Focșani, Mangalia, Medgidia, Râmnicu Sărat, Tecuci, Tulcea; 22 de localități urbane de rang III: Babadag, Basarabi, Berești, Cernavodă, Eforie, Făurei, Hârșova, Ianca, Isaccea, Însurăței, Măcin, Mărășești, Năvodari, Negru Vodă, Nehoiu, Odobești, Ovidiu, Panciu, Pătârlagele, Pogoanele, Sulina, Târgu Bujor, Techirghiol.

Dintre acestea, municipiul de rangul I Brăila și orașele de rangul III Făurei, Ianca și Însurăței sunt pe teritoriul administrativ al județului Brăila.

Analiza evoluției suprafeței intravilane a municipiului Brăila și orașelor din județul Brăila arată că doar în municipiul Brăila s-a înregistrat o creștere cu 133 ha în anul 2018 comparativ cu anul 2017. În restul orașelor suprafața a rămas aceeași în toată perioada analizată.

**Tabel 269 Evoluția suprafeței intravilane (ha) a municipiului și orașelor din județul Brăila (2014-2018)**

Municipiu și orașe	2014	2015	2016	2017	2018
Total, din care	5909	5998	5443	5441	5574
Brăila	4201	3674	3674	3674	3807
Făurei	300	300	300	298	298
Ianca	630	1089	606	606	606
Însurăței	778	935	863	863	863

Sursa: inse.ro, date prelucrate Tempo online, 2020

În România, zona metropolitană a fost reglementată prin legea nr. 351/2001 ca fiind o zonă constituită prin asociere, pe bază de parteneriat voluntar, între marile centre urbane (capitala României și municipiile de rangul I) și localitățile urbane și rurale aflate în zona imediată, la distanțe de până la 30 km, între care s-au dezvoltat relații de cooperare pe multiple planuri. În Regiunea de dezvoltare Sud-Est există, în fapt sau în proiect, două zone metropolitane: zona metropolitană Constanța și zona metropolitană Galați-Brăila.

**Zona metropolitană Galați-Brăila** este în prezent la stadiul de proiect și este considerată a avea potențialul să devină a doua aglomerație urbană în România, după București. Acest proiect are în vedere zonele urbane și suburbane în jurul orașelor Galați, Brăila și Tulcea. Zona ar ajunge la o suprafață de circa 5.800 km<sup>2</sup> și circa 700.000 de locuitori, reprezentând aproape 30% din populația Regiunii de Sud-Est a României<sup>160</sup>.

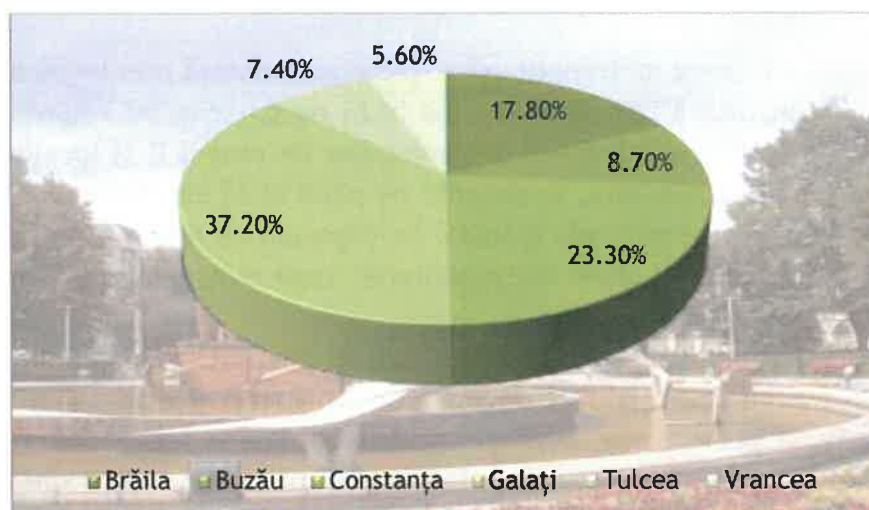
Pentru punerea în practică a dezvoltării acestei zone metropolitane a fost înființată **Asociația de dezvoltare intercomunitară Zona metropolitană „Dunărea de Jos”**, persoană juridică fără scop patrimonial, de drept privat și de utilitate publică, având ca scop dezvoltarea durabilă a unităților administrativ-teritoriale care alcătuiesc asociația și a întregii zone limitrofe acestora, prin realizarea în comun a unor proiecte de dezvoltare de interes zonal sau regional și prin furnizarea în comun a unor servicii publice. Această asociație are sediul în municipiul Galați. Din asociație fac parte orașele Galați, Isaccea și Măcin și alte 44 de comune din județele Brăila, Galați și Tulcea. Zona metropolitană ar presupune construirea unei arii urbanizate pe faleză Dunării cu locuințe, zone de agrement, dotări sportive și culturale. Ar urma să fie conturată prima conurbație bipolară din România, având limita la 3 județe: Galați, Brăila și Tulcea.

Ca urmare a dezvoltării celor două orașe și mari porturi de la Dunăre, Galați și Brăila, zona metropolitană poate reprezenta un punct de referință pentru comerțul și industria din România, dezvoltându-se ca nod logistic regional de legătură între țările din regiunea de vest a Mării Negre (Turcia, Grecia, Bulgaria) cu Republica Moldova și Ucraina. Pe lângă infrastructura rutieră și feroviară foarte densă comparativ cu nivelul național, zona este traversată de principalele rute comerciale ale Europei.

## 5.2. Suprafața spațiilor verzi

Spațiile verzi prezente pe teritoriul municipiilor și orașelor sunt amenajate sub formă de parcuri, grădini publice sau scuaruri publice, la care se adaugă terenurile bazelor și amenajărilor sportive în cadrul perimetrelor construibile. La nivelul Regiunii Sud-Est, ponderea cea mai mare a spațiilor verzi revine județului Galați, iar cea mai mică județului Vrancea. Județul Brăila ocupă locul 3 în regiune, cu 502 ha fiind devansat de Constanța cu 657 ha și de Galați, cu 1050 ha.

<sup>160</sup> www.zmgb.ro



**Figura nr. 178 Ponderea suprafeței spațiilor verzi urbane în județele din Regiunea Sud-Est**

Sursa: insse.ro, date prelucrate Tempo online, 2020

Pe lângă rolul estetic, spațiile verzi contribuie la îmbunătățirea calității mediului prin reducerea poluării atmosferice și reglarea climatului zonal (ameliorând temperaturile extreme și îmbunătățind regimul precipitațiilor). Administrarea spațiilor verzi urmărește:

- protecția și conservarea spațiilor verzi pentru menținerea biodiversității lor; menținerea și dezvoltarea funcțiilor de protecție a spațiilor verzi privind apele, solul, schimbările climatice, menținerea peisajelor în scopul ocrotirii sănătății populației, protecției mediului și asigurării calității vieții;
- regenerarea, extinderea, ameliorarea compoziției și a calității spațiilor verzi;
- elaborarea și aplicarea unui complex de măsuri privind aducerea și menținerea spațiilor verzi în starea corespunzătoare funcțiilor lor;
- identificarea zonelor deficitare și realizarea de lucrări pentru extinderea suprafețelor acoperite cu vegetație;
- extinderea suprafețelor ocupate de spații verzi, prin includerea în categoria spațiilor verzi publice a terenurilor cu potențial ecologic.

Suprafața totală ocupată de spațiile verzi în aglomerările urbane ale județului Brăila<sup>161</sup> este de 531,51 ha, reprezentând spațiile verzi aferente orașului reședință de județ Brăila, respectiv cele ale orașelor Ianca, Însurăței și Făurei.

<sup>161</sup>[http://www.primariabr.ro/wp-content/uploads/2018/Proiecte\\_si\\_strategii/registrul\\_spatiilor\\_verzi](http://www.primariabr.ro/wp-content/uploads/2018/Proiecte_si_strategii/registrul_spatiilor_verzi)

**Tabel 270 Evoluția suprafeței spațiilor verzi pe localități urbane din județul Brăila**

Municipiu și orașe	2014	2015	2016	2017	2018
Total, din care	332	409	515	502	502
Brăila	283	350	471	471	471
Făurei	19	19	19	6	6
Ianca	28	38	23	23	23
Însurăței	2	2	2	2	2

Sursa: www.insse.ro, date prelucrate Tempo online, 2020

Evoluția suprafeței spațiilor verzi din totalul intravilan, pentru o perioadă de cinci ani (2014-2018) respectiv evoluția suprafeței spațiilor verzi pe cap de locuitor din mediul urban, tendință în ultimii cinci ani (2014-2018), sunt sintetizate pentru fiecare oraș în parte, în următoarele tabele respectiv grafice:

**Tabel 271 Situația spațiilor verzi aferente municipiului Brăila**

	2014	2015	2016	2017	2018
Suprafața totală spații verzi/ha	471,46	471,46	471,46	470,53	470,53
Suprafață intravilan/ha	4201,41	4201,41	4201,41	4201,41	3809,96
Procentul (%) din suprafață intravilan reprezentat de suprafața totală de spații verzi	11,22	11,22	11,22	11,20	12,35
Indicatorul - suprafață de spațiu verde mp/locuitor	26,14	26,14	26,14	26,10	26,10
Număr locuitori	180302	180302	180302	180302	180302

Sursa: date prelucrate Raportul APM Brăila, 2019

La nivelul anului 2018, suprafața totală de spații verzi a municipiului Brăila era de 4.705.284,53 mp (470,53 ha), reprezentând 12,35% din suprafața terenului intravilan al municipiului, iar suprafața de spațiu verde pe cap de locuitor era de 26,0 mp. Conform Registrului spațiilor verzi din municipiul Brăila, din totalul suprafeței spațiilor verzi ale municipiului Brăila o parte este teren degradat care urmează să fie replantat și redat în circuitul parcurilor și grădinilor orașului.

Speciile de arbori, arbuști și plante ornamentale care compun vegetația parcurilor și scuarurilor sunt atât indigene, cât și exotice. Dintre speciile rare sau exotice se remarcă magnolia (*Magnolia yulan*), gingo (*Ginkgo biloba*), tisa (*Taxus baccata*), laricele sau zădă (*Larix decidua var. polonica*), platanul (*Platanus acerifolia*), salcâmul japonez (*Sophora japonica*). Pentru raritatea unor specii sau pentru vârsta lor, 116 arbori au fost declarați monumente ale naturii.

Tabel 272 Centralizatorul spațiilor verzi din municipiul Brăila

Denumire amplasament	Spațiu verde (mp)	Teren degradat (mp)	Total (mp)
Parcul Monument	141.658,88		141.658,88
Parcul Grădina Publică	41.723,00		41.723,00
Esplanada	16.392,00		16.392,00
Faleza	70.429,00		70.429,00
Piața Traian	18.985,81		18.985,81
Piața Poligon	2.414,00		2.414,00
Platoul Piața Independenței	6347,96		6347,96
Parcul cartier Lacul Dulce	35639,00		35639,00
Zona degradată Calea Galați nr. 2		1326,00	1326,00
Zona degradată Anghel Saligny		13359,00	13359,00
Zona degradată Strada Comisar erou Popovici, nr. 1		2191,00	2191,00
Zona degradată strada Pietății aferent blocurilor A7-A9		3282,00	3282,00
Zona degradată Strada Trandafirilor lângă blocul C5		1719,00	1719,00

Sursa: Registrul spațiilor verzi municipiul Brăila, 2018

*Parcul Monument*, cu o suprafață de 38,81 ha, este cel mai mare parc al municipiului Brăila. Acest parc există încă din anul 1862, o contribuție majoră în amenajarea lui având-o generalul Kiseleff, al cărui nume parcul l-a purtat mult timp. În perimetrul acestui parc există Muzeul de Științe ale Naturii, în vecinătatea căruia există un parc dendrologic cu specii exotice. Pe amplasamentul acestui parc ar fi oportună înființarea unui complex muzeal care să integreze vechiul muzeu, precum și o mică grădină botanică. De asemenea, în perimetrul Parcului Monument există o sală de sport polivalentă, terenuri de sport, bazin de înot, un stadion, alei pietonale, un parc de distracții pentru copii și un restaurant, fapt ce fac din acesta principala zonă de agrement a orașului, atrăgând atât populația tânără cât și vârstnicii. În parc este dominantă vegetația arboricolă, existând deopotrivă specii indigene și exotice. Prin suprafața și diversitatea arhitecturii peisagere, Grădina Publică (4,17 ha), Grădina zoologică (4,55 ha), zona verde de pe Faleza Dunării (7,97ha) și Esplanada Dunării (1,64ha) pot fi de asemenea incluse în categoria parcurilor.

*Parcul "Grădina Mare"* reprezintă unul dintre locurile preferate ale brăilenilor pentru promenadele zilnice. Suprafața de 66.000 m<sup>2</sup> a grădinii a fost planificată și realizată încă de la înființarea orașului, fiind situată pe o parte a perimetrului cetății turcești. Cel care s-a ocupat de ea a fost primarul Constantin Hepites, ea datând din 1833. Acesta i-a acordat și prima denumire de grădină "Belvedere", datorită priveliștii minunate spre Dunăre, dincolo de care se profilează Munții Dobrogei. Din 17 mai 1864 i s-a schimbat denumirea în parcul "Alexandru Ioan Cuza", tot atunci amenajându-se și un loc pentru o fanfară care să cânte săptămânal. În 1895 este construit Castelul de Apă, ulterior devenind restaurant cu numele de "Castelul", iar din 1929 sunt construite

chioșcul cu muzică și restaurantul "Cazino permanent". Acest restaurant a fost desființat în 1984 și transformat în Secție de Etnografie a Muzeului Brăila.

Stațiunea Lacu Sărat, amplasată la cca. 7 km de municipiul Brăila, cu o suprafață de 33,85 ha este foarte frecventată de către populația brăileană mai ales pe parcursul sezonului de vară. Municipiul Brăila are în proximitatea sa plantațiile din apropierea limitei teritoriului administrativ: pădurea Stejarul și lizierele din zona dig mal.

**Tabel 273 Situația spațiilor verzi aferente orașului lanca**

	2014	2015	2016	2017	2018
Suprafața totală spații verzi/ha	38,28	38,28	38,28	38,28	38,28
Suprafață intravilan/ha	1092,00	1092,00	1092,00	1092,00	1092,00
Procentul (%) din suprafață intravilan reprezentat de suprafața totală de spații verzi	34,03	35,06	35,06	35,06	35,06
Indicatorul suprafață de spațiu verde mp/locuitor	37,01	37,01	37,01	37,01	37,01
Număr locuitori	10343	10343	10343	10343	10343

Sursa: date prelucrate Raportul APM Brăila, 2019

În orașele lanca și Însurăței au fost amenajate parcuri, dar acestea au suprafață mică (2,56 ha parcul din lanca) și varietate mică de specii forestiere ornamentale.

**Tabel 274 Situația spațiilor verzi aferente orașului Însurăței**

	2014	2015	2016	2017	2018
Suprafața totală spații verzi/ha	18,07	18,07	18,07	18,07	18,07
Suprafață intravilan/ha	860,24	860,24	860,24	860,24	860,24
Procentul (%) din suprafață intravilan reprezentat de suprafața totală de spații verzi	2,1	2,1	2,1	2,1	2,1
Indicatorul - suprafață de spațiu verde m.p./locuitor;	27,67	27,67	27,67	27,67	27,67
Număr locuitori	6258	6258	6258	6528	6528

Sursa: date prelucrate Raportul APM Brăila, 2019

Orașul Făurei deține cea mai mică suprafață de spații verzi pe cap de locuitor dintre toate zonele urbane ale județului Brăila, cu numai 15,68mp/locuitor.

**Tabel 275 Situația spațiilor verzi aferente orașului Făurei**

	2014	2015	2016	2017	2018
Suprafața totală spații verzi/ha	5,63	5,63	5,63	5,63	5,63
Suprafață intravilan/ha	296,47	296,47	296,47	296,47	296,47
Procentul (%) din suprafață intravilan reprezentat de suprafața totală de spații verzi	1,9	1,9	1,9	1,9	1,9
Indicatorul - suprafață de spațiu verde m.p./locuitor;	15,68	15,68	15,68	15,68	15,68
Număr locuitori	3592	3592	3592	3592	3592

Sursa: date prelucrate Raportul APM Brăila, 2019

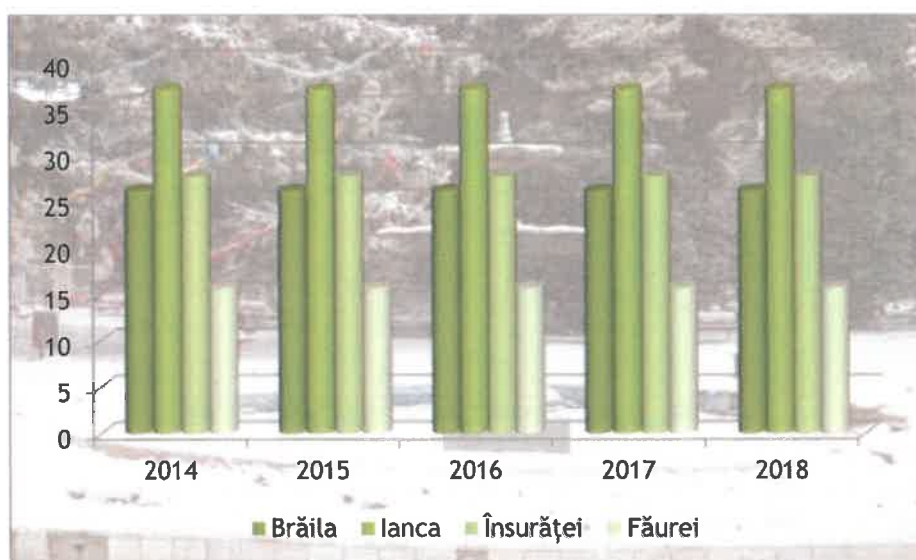
Din analiza ponderii ocupate de spațiile verzi din totalul intravilan al municipiului Brăila și al orașelor din județul Brăila rezultă că orașele Însurăței și Făurei dețin procente aproape ne semnificative (2,1%, respectiv 1,9%), ceea ce trebuie să ridice importante semne de întrebare administrației locale.

**Tabel 276 Procentul (%) din suprafață intravilan reprezentat de suprafața totală de spații verzi**

	2014	2015	2016	2017	2018
Brăila	11,22	11,22	11,22	11,20	12,35
Ianca	34,03	35,06	35,06	35,06	35,06
Însurăței	2,1	2,1	2,1	2,1	2,1
Făurei	1,9	1,9	1,9	1,9	1,9

Sursa: date prelucrate Raportul APM Brăila, 2019

Nici municipiul Brăila nu ar trebui să ignore problema creșterii suprafeței de spațiu verde/locuitor, datorită rolului parcurilor în diminuarea efectelor induse de schimbările climatice. Extinderea cartierelor în municipiul Brăila s-a făcut adesea fără includerea în planurile urbanistice zonale a unor zone cu spații verzi.



**Figura nr. 179 Evoluția indicatorul suprafață de spațiu verde mp/locuitor în zonele urbane ale județului Brăila**

Sursa: date prelucrate Raportul APM Brăila, 2019

Pentru prevenirea unor efecte ale schimbărilor climatice cu care ne confruntăm, pe lângă împăduriri și realizarea unor perdele de protecție trebuie avută în vedere și extinderea spațiilor verzi din intravilan peste suprafața minimă de 26 m<sup>2</sup>/locuitor prevăzută prin O.U.G. nr. 114/2007 privind protecția mediului. La extinderea extravilanului localităților, autoritățile administrației publice locale au obligația să asigure 5% pentru amenajarea spațiilor verzi publice, așa cum este prevăzut în Legea

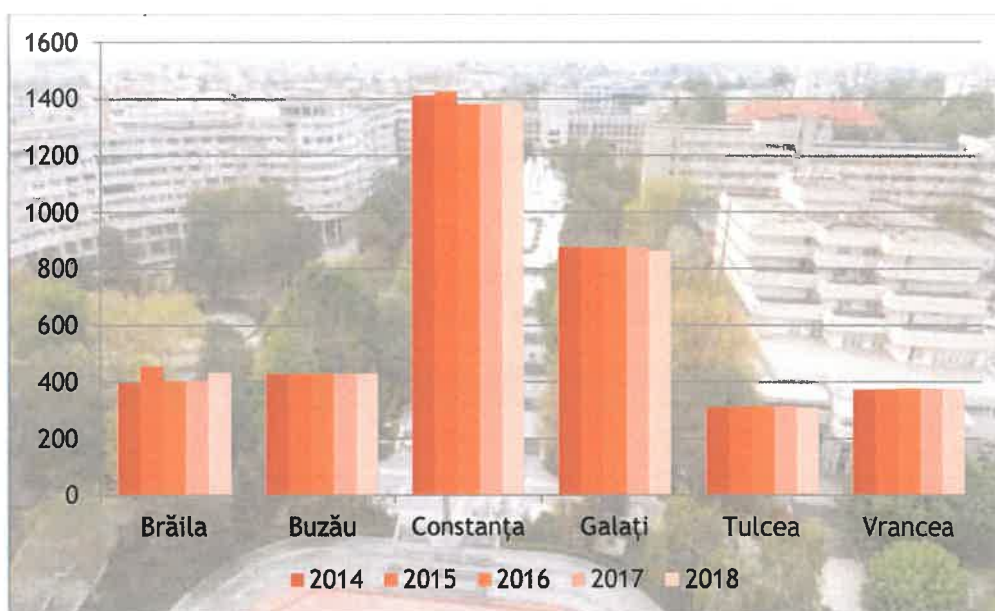


nr. 24/2007 privind reglementarea și administrarea spațiilor verzi din intravilanul localităților. La nivelul anului 2018, din suprafața intravilanului urban al județului Brăila (6058,67 ha), 7,73% îl reprezentau spațiile verzi, pe locuitor revenind foarte puțin peste suprafața minimă prevăzută de legislație (26,47 mp/locuitor).

Chiar dacă la nivel de județ valorile indicatorilor referitori la spațiile verzi se încadrează în cerințe, la nivel de oraș există mari discrepanțe care aduc deservicii nu doar peisajului, ci și sănătății cetățenilor.

### 5.3. Rețeaua de drumuri municipale/județene

În perioada 2014-2018, în Regiunea Sud-Est lungimea străzilor orășenești a avut o dinamică fluctuantă, cu 8,3% creștere în Brăila, ușoară creștere în județul Vrancea (cu doar 1,1%), stagnare în județul Buzău și scădere ușoară sau mai accentuată în celelalte județe. Județul Constanța a înregistrat scăderi de la 1412 km în 2014 la 1382 km în 2018, județul Galați a înregistrat de asemenea o scădere de la 878 km în 2014 la 862 km în 2018, iar în Tulcea lungimea străzilor orășenești a scăzut de la 312 km în 2014 la 310 km în 2018.

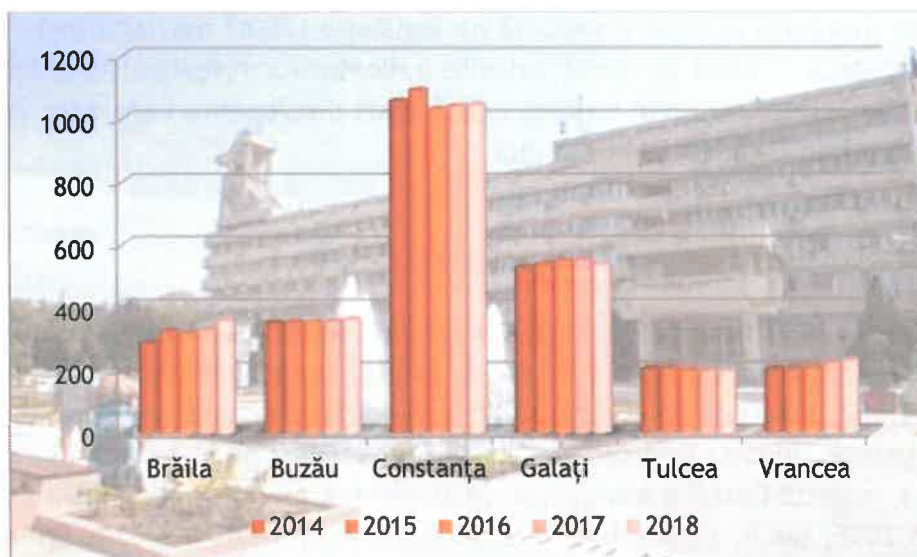


**Figura nr. 180 Dinamica lungimii străzilor orășenești în județele din Regiunea Sud-Est**

Sursa: insse.ro, date prelucrate Tempo online, 2020

În ceea ce privește evoluția ponderii drumurilor modernizate în totalul drumurilor orășenești, pe parcursul celor cinci ani (2014-2018), valorile înregistrate la nivelul județului Brăila au fost superioare celor de la nivel regional, astfel că în anul 2018 în județul Brăila erau modernizate cu 20% mai multe drumuri orășenești decât în 2014. În județul Vrancea modernizarea drumurilor orășenești a crescut cu 11,5% în 2018 față de 2014, în județul Buzău creșterea a fost de numai 2,8%, iar în județul Galați

creșterea a fost de doar 1,7%. În Constanța s-a diminuat lungimea străzilor modernizate cu 1,8% în 2018 față de 2014, iar în județul Tulcea diminuarea a fost cu 3% în 2018 comparativ cu anul 2014.



**Figura nr. 181 Dinamica lungimii străzilor orășenești modernizate în județele din Regiunea Sud-Est**

Sursa: inse.ro, date prelucrate Tempo online, 2020

În intervalul 2014-2019, cu fonduri nerambursabile prin programul PNDR s-au modernizat două artere de intrare în municipiul Brăila, anume Calea Călărașilor și Șoseaua Buzăului<sup>162</sup>.

**Tabel 277 Lungimea străzilor orășenești și a străzilor orășenești modernizate (km) în localitățile județului Brăila**

Municipiu și orașe	2014	2015	2016	2017	2018
Total, din care modernizate	398	457	405	405	434
Brăila, din care modernizate	285	321	315	327	356
Făurei, din care modernizate	232	232	250	250	279
Făurei, din care modernizate	29	29	29	29	29
Ianca, din care modernizate	17	17	17	29	29
Ianca, din care modernizate	29	78	32	32	32
Însurăței, din care modernizate	24	55	28	28	28
Însurăței, din care modernizate	55	65	59	59	59
Însurăței, din care modernizate	12	17	20	20	20

Sursa: inse.ro, date prelucrate Tempo online, 2020

În Brăila funcționează exclusiv parcări la sol (consumatoare de spațiu public) cu capacitate redusă. Distribuția locurilor de parcare este neuniformă, în special în cartierele de blocuri. Preocuparea primăriei s-a materializat în amenajarea unor

<sup>162</sup> [http://www.primariabr.ro/wp-content/uploads/2018/Strategia\\_Integrata\\_de\\_Dezvoltare\\_Urbana\\_Braila.pdf](http://www.primariabr.ro/wp-content/uploads/2018/Strategia_Integrata_de_Dezvoltare_Urbana_Braila.pdf)

parcări, acolo unde acest lucru a fost posibil, în cadrul unor proiecte de infrastructură rutieră.

Cât privește rețeaua de iluminat public din mediul urban, aceasta este întreținută de firme specializate, dar sunt probleme legate de cablurile subterane care din cauza vechimii în exploatare, creează probleme periodice, mai ales în anotimpul rece. Reprezentanții administrației publice locale din județul Brăila raportează 1.569 km realizați care acoperă aproape în totalitate nevoile locuitorilor și un necesar de 191 de km de realizat. În privința energiei electrice la nivelul județului, în prezent există o rețea de 1.699 km realizați și se consideră că este nevoie de încă 139 de km pentru o acoperire totală.

Sucursala de Distribuție a energiei electrice Brăila are ca obiect principal de activitate distribuția energiei electrice, precum și exploatarea, dezvoltarea sistemelor de distribuție, PRAM, telecomunicații și tehnologia informației. Deține instalații electrice de distribuție în zona de SE a României, pe raza județului Brăila. Alimentarea cu energie electrică a orașului lanca este realizată într-un procent de 100% din stația de transformare lanca 110/20 kV. Sistemul de iluminat public este organizat și funcționează la nivelul S.C. Electrica S.A., care în prezent deține infrastructura de alimentare, atât în mediul urban, cât și în mediul rural.

#### 5.4. Rețeaua de distribuție a apei potabile

Lungimea totală a rețelei de distribuție a apei din România era, în anul 2018, de 84504,4 km, din care 36% în mediul urban. Comparativ cu anul 2014, rețeaua națională de distribuție a apei potabile a crescut până în 2018 cu 10241,2 km, ceea ce înseamnă o creștere procentuală cu 12,2% la nivel total și 6,9% în mediul urban național (o creștere cu 2094 km).

La nivelul regiunii de Sud-Est, pe parcursul celor cinci ani (2014-2018), lungimea rețelei de distribuție a apei potabile a crescut cu 8,5% (1095,1 km) în total și 4,7% (181,3 km) la nivelul localităților urbane.

**Tabel 278 Lungimea totală a rețelei simple (km) de distribuție a apei potabile pe medii de rezidență în județele din Regiunea Sud-Est**

	2014	2015	2016	2017	2018
Total, din care	74263,2	76945	79677,6	82090,4	84504,4
urban	28321,9	28778,7	29476,7	30092,7	30415,9
Regiunea Sud-Est, din care	11743,8	12090,5	12555,2	12696,2	12838,9
urban	3681	3594,5	3758,4	3794,8	3862,3
Brăila, din care	1358,9	1270,3	1388,9	1434,5	1460,4
urban	597,9	468,5	472,9	472,9	490,2
Buzău, din care	2145,5	2205,4	2398,5	2475,4	2520
urban	428,3	423,7	474,2	484,5	486,5
Constanța, din care	2891,5	2969,4	3011,8	3063,2	3083,2
urban	1344,8	1358,4	1365,1	1390,5	1390,5
Galați, din care	2214,7	2445,2	2512	2479,1	2483,1

	2014	2015	2016	2017	2018
urban	702,1	736	782,9	786,1	786,1
Tulcea, din care	1557	1594	1637,8	1623,2	1634,2
urban	315,5	315,5	370,9	370,9	388,3
Vrancea, din care	1576,2	1606,2	1606,2	1620,8	1658
urban	292,4	292,4	292,4	289,9	320,7

Sursa: insse.ro, date prelucrate Tempo online, 2020

La nivelul anului 2018, din totalul de 317 localități urbane din România care beneficiau de rețea de distribuție a apei, în Regiunea Sud-Est sunt 11%, respectiv 35 de localități.

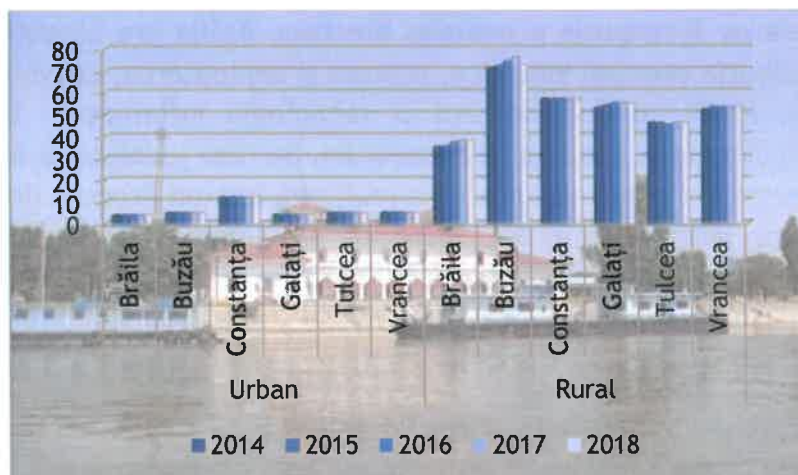


Figura nr. 182 Numărul localităților cu rețea de distribuție a apei, pe medii de rezidență, din județele Regiunii Sud-Est

Sursa: insse.ro, date prelucrate Tempo online, 2020

Cele mai multe orașe cu rețea de distribuție a apei sunt în Constanța. În județul Brăila, toate cele 4 așezări urbane au rețea de alimentare cu apă. Tot 4 localități urbane sunt racordate la alimentarea cu apă și în județul Galați, iar în Vrancea și Tulcea câte 5 orașe.

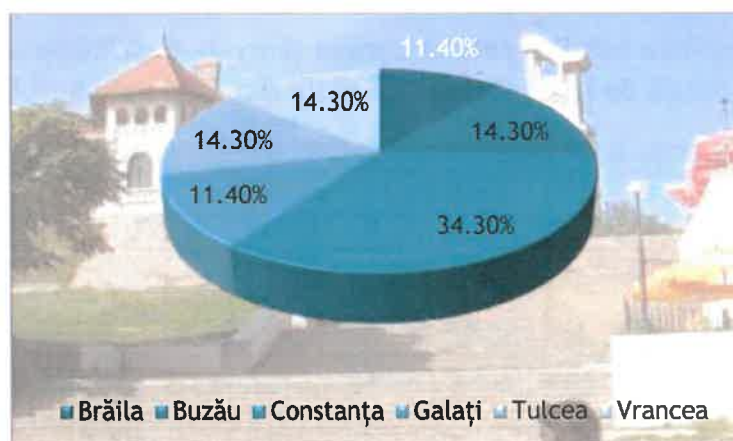
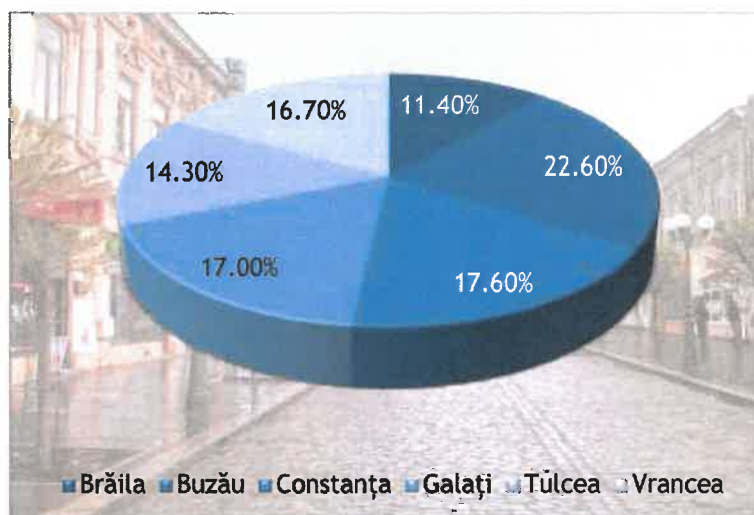


Figura nr. 183 Ponderea localităților urbane din județele Regiunii Sud-Est care beneficiază de rețea de distribuție a apei în anul 2018

Sursa: insse.ro, date prelucrate Tempo online, 2020

În spațiul rural, din cele 2248 comune care aveau, la nivelul anului 2018, alimentare cu apă potabilă prin rețea, 14,4% sunt în județele din Regiunea Sud-Est. Pe județe, cele mai multe comune beneficiare de rețea de distribuție a apei sunt în județul Buzău (22,6%), iar cele mai puține în județul Brăila (11,8%).



**Figura nr. 184 Ponderea localităților rurale din județele Regiunii Sud-Est care beneficiază de rețea de distribuție a apei în anul 2018**

Sursa: inse.ro, date prelucrate Tempo online, 2020

În județul Brăila, în 2018 erau utilizați 1460,4 km de rețea de distribuție a apei potabile, fiind înregistrată o creștere cu 7% (101,5 km) față de anul 2014. Dintre acești 1460,4 km de rețea de apă, 23,3% sunt în municipiul Brăila, 2,1% sunt în Făurei, 4,4% în Ianca și 3,8% în Însurăței. Zona urbană beneficiază de 33,6% din rețeaua de distribuție a apei, iar zona rurală a județului Brăila de 66,4%.

Comparativ cu anul 2014, numărul localităților din județul Brăila care aveau rețea de distribuție a apei potabile în 2018 era de 4 localități urbane și 38 rurale.

**Tabel 279 Lungimea totală (km) a rețelei simple de distribuție a apei potabile din localitățile județului Brăila**

Localități	2014	2015	2016	2017	2018
Total, din care	1358,9	1270,3	1388,9	1434,5	1460,4
Brăila	464	334,6	340	340	340
Făurei	21,1	21,1	21,1	21,1	30
Ianca	63,3	63,3	63,3	63,3	64,7
Însurăței	49,5	49,5	48,5	48,5	55,5
Bărăganul	30,2	30,2	30,2	30,2	30,2
Berteștii de Jos	23,4	24,3	24,3	24,3	34
Bordei Verde	23,7	23,7	23,7	23,7	23,7
Cazasu	21,5	21,5	21,5	21,5	21,5
Chiscani	37	37	37	38	38
Ciocile	:	:	19	19	19

Localități	2014	2015	2016	2017	2018
Dudești	:	:	25	25	25
Frecăței	23,1	24,7	27,3	27,3	22,2
Galbenu	22,6	22,5	22,5	22,5	22,5
Gemenele	15,6	15,6	15,6	15,6	15,6
Grădiștea	18,9	19,2	19,2	19,2	19,2
Gropeni	17,4	17,4	17,4	17,4	17,4
Jirlău	20,9	20,9	20,9	20,9	20,9
Măxineni	31,8	31,8	31,8	31,8	31,8
Mircea Vodă	26,9	26,8	26,8	26,8	26,8
Movila Miresii	24,7	24,7	24,7	24,7	24,7
Racovița	13,5	13,5	13,5	13,5	13,5
Râmnicelu	19	19	19	19	19
Romanu	14,1	14,1	32	32	32
Roșiori	11	11	11	19	19
Salcia Tudor	25,6	25,6	25,6	25,6	25,6
Scorțaru Nou	27,7	27,7	33,5	33,5	33,5
Siliștea	12,4	12,4	22,9	22,9	22,9
Stăncuța	20,8	20,8	22,4	20	20
Surdila-Găiseanca	18,5	18,4	18,4	18,4	18,4
Surdila-Greci	17,8	17,8	17,8	17,8	17,8
Sutești	16,7	14,9	26,7	26,7	26,7
Tichilești	14,1	20,8	20,8	20,8	20,8
Traian	23,9	23,9	43,9	43,9	47,9
Tudor Vladimirescu	27,1	27,1	27,1	27,1	27,1
Tufești	34	34	34	34	34
Ulmu	2,5	34,3	34,3	34,3	34,3
Unirea	15,9	16,9	16,9	16,9	16,9
Vădeni	28,2	28,2	28,2	28,2	28,2
Victoria	36,3	36,3	36,3	36,3	36,3
Vișani	20,3	20,3	20,3	20,3	20,3
Viziru	23,9	24,5	24,5	24,5	24,5
Zăvoaia	:	:	:	39	39

Sursa: inse.ro, date prelucrate Tempo online, 2020

**Tabel 280 Capacitatea instalațiilor (m<sup>3</sup>/zi) de producere a apei din județele Regiunii Sud-Est**

Regiune de dezvoltare și județe	2014	2015	2016	2017	2018
Total	10755318	9994788	9940309	9808851	10008725
Regiunea Sud-Est, din care	2187404	2033538	1966980	1929532	1949242
<b>Brăila</b>	<b>131618</b>	<b>131975</b>	<b>131957</b>	<b>132071</b>	<b>132796</b>
Buzău	193125	232314	200713	166105	162974
Constanța	1303831	1298086	1275681	1276056	1276281
Galați	413985	229768	214691	213640	214248
Tulcea	90355	90711	93238	91939	105621
Vrancea	54490	50684	50700	49721	57322

Sursa: inse.ro, date prelucrate Tempo online, 2020

Volumul de apă potabilă distribuită consumatorilor din județele Regiunii Sud-Est a fost, la nivelul anului 2017, de 97142 mii m<sup>3</sup>. Din acest volum de apă, 75987 mii m<sup>3</sup> au fost pentru uz casnic (78,2%). Pe județe, cel mai mare volum de apă a fost furnizat în județul Constanța (38098 mii m<sup>3</sup>), iar cel mai mic în județul Vrancea (9289 mii m<sup>3</sup>). În județul Brăila s-au distribuit consumatorilor 10325 mii m<sup>3</sup> de apă, din care 8431 mii m<sup>3</sup> (81,7%) au revenit consumului casnic.

Din totalul de apă distribuit, volumul consumatorilor la care sunt instalate apometre a fost de 93013 mii m<sup>3</sup> la nivel de regiune. Apa potabilă distribuită prin apometre înregistrează cea mai mică pondere în județul Vrancea (79,2%) și cea mai mare în județul Brăila (100%).

În ceea ce privește capacitatea instalațiilor de producere a apei potabile, valorile din 2018 au fost ușor mai mari la nivel de județ (creștere cu 0,9%,) comparativ cu cele din 2014. Totuși, punctual s-au înregistrat creșteri semnificative în Gropeni (88,4%), și Frecăței (61,3%), dar și diminuări considerabile în Vișani (46%), Însurăței (24,2%).

**Tabel 281 Capacitatea instalațiilor (m<sup>3</sup>/zi) de producere a apei potabile în localitățile județului Brăila**

Localități	2014	2015	2016	2017	2018
Total, din care	131618	131975	131957	132071	132796
Brăila	86400	86400	86400	86400	86400
Ianca	15500	15500	:	:	:
Însurăței	5351	5351	4055	4055	4055
Berteștii de Jos	795	795	795	795	795
Ciocile	:	:	5760	5760	5760
Dudești	:	:	4032	4032	4032
Frecăței	557	554	715	715	1440
Galbenu	3028	3028	3028	3028	3028
Gropeni	1920	1920	16597	16597	16597
Jirlău	1944	1944	:	:	:
Măxineni	3653	3653	3653	3653	3653
Movila Miresii	1920	1920	:	:	:
Romanu	1080	1080	1080	1080	1080
Roșiori	456	456	456	456	456
Salcia Tudor	976	976	976	976	976
Scorțaru Nou	1002	1002	:	:	:
Stăncuța	356	356	430	450	450
Ulmu	:	360	360	360	360
Unirea	1920	1920	:	:	:
Vădeni	1080	1080	1080	1080	1080
Victoria	1200	1200	1200	700	700
Vișani	2480	2480	1340	1340	1340
Zăvoaia	:	:	:	594	594

Sursa: insse.ro, date prelucrate Tempo online, 2020

Resursele de apă de suprafață sunt următoarele:

- Fluviul Dunărea cuprinde cele mai importante resurse de apă de suprafață din județ. Debitul mediu de apă tranzitat de 8.400 m<sup>3</sup>/s;
- râul Buzău: debitul mediu de apă tranzitat de 26,32 m<sup>3</sup>/s furnizează apă de suprafață utilizată în special pentru irigații și apă industrială;
- Râul Călmățui: debitul mediu de apă tranzitat de 0,872 m<sup>3</sup>/s traversează teritoriul județului Brăila numai între localitățile Jugureanu și Gura Călmățui, pe o lungime de 84 km, fiind practic utilizat numai pentru irigații;
- Râul Siret: debitul mediu de apă tranzitat de 220 m<sup>3</sup>/s este utilizat pentru irigații și amenajări piscicole;
- Râul Strachina - Are un număr redus de folosințe locale de apă;

Ca resursă de apă se folosește și apa lacurilor, astfel:

- lacurile lanca de 332 ha, Plopu de 300 ha, Lutul Alb de 357 ha, Movila Miresii de 180 ha, Secu de 108 ha, Tătaru de 137 ha, Colțea, Plascu și alte câteva de dimensiuni mai mici, sunt utilizate pentru irigații sau piscicultură;
- lacurile Jirlău de 836 ha, Ciulnița de 92 ha și Căineni de 74 ha, utilizate pentru piscicultură;
- lacurile de luncă, de meandru sau de braț părăsit sunt reprezentative pentru lunca Dunării: Blasova de 400 ha, Japșa Plopilor de 76 ha sau pentru terasa joasă a râului Călmățui, lacurile Sărat Batogu, Bentu Batogu, iar imediat la sud de municipiul Brăila, Lacul Sărat I.
- sursa de apă subterană se caracterizează, în general, printr-un deficit de debit. Există sisteme de alimentare care au ca sursă de apă acviferul de adâncime, exemplu fiind orașele Însurăței și Făurei, care dispun de fronturi de captare constituite din foraje capabile să asigure necesarul de debit. Localitățile rurale care dispun de fronturi de captare din subteran furnizează apa direct către consumatori, procedeul de dezinfecție lipsind în totalitate sau fiind nefuncțional.

Principala sursă de apă de suprafață este fluviul Dunărea, din care sunt alimentate cele două sisteme zonale de alimentare cu apă ale județului, și anume:

- sistemul zonal Brăila, sistem din care sunt alimentate localitățile Brăila, Chiscani (Chiscani, Lacul Sărat, Vărsătura), Cazasu, Vădeni (Vădeni, Baldovinești). Apa captată este tratată în două stații de tratare, una la Chiscani, cealaltă la Brăila;
- pentru sistemul regional lanca - Gropeni, apa captată este tratată în trei stații de tratare: Gropeni, lanca și Movila Miresii, care asigură apă potabilă pentru orașul lanca și 13 comune.

Contorizarea consumului de apă în mediul urban este realizată în proporție de aproximativ 97%. Excepție face orașul Însurăței, unde contorizarea s-a realizat până în prezent numai pentru aproximativ 90% din populația branșată la sistemul de alimentare cu apă. În mediul rural, procentul de contorizare este mai scăzut, situându-se în jurul valorii de 50%. Volumul de apă potabilă distribuită consumatorilor din județul Brăila în anul 2017 a reprezentat 10325 mii m<sup>3</sup>, din care 8431 mii m<sup>3</sup> pentru uz casnic. Conform



Strategiei județene privind accelerarea dezvoltării serviciilor comunitare de utilități publice, în județul Brăila sursele de apă sunt exploatate la capacități mari pentru acoperirea pierderilor mari de apă, atât cele reale cât și cele comerciale. Marea parte a rezervoarelor de înmagazinare prezintă uzuri importante la instalațiile hidraulice. De asemenea, transportul apei se realizează prin rețele de conducte cu vechime mare. Această situație generează numeroase avarii și pierderi de apă. De aici rezultă nevoia urgentă de reabilitare a acestor componente ale sistemului de alimentare cu apă.

Unitățile administrativ-teritoriale a 44 de localități din județul Brăila, împreună cu Consiliul Județean Brăila, în baza hotărârilor autorităților deliberative ale acestora, s-au asociat și au pus bazele *Asociației de Dezvoltare Intercomunitară "Dunărea" Brăila*<sup>163</sup> în 2008, cu scopul reglementării, înființării, organizării, finanțării, exploatării, monitorizării și gestionării în comun a serviciului de alimentare cu apă și de canalizare, pe raza de competență a unităților administrativ-teritoriale membre, precum și realizarea în comun a unor proiecte de investiții publice de interes zonal sau regional, destinate înființării, modernizării și/sau dezvoltării, după caz, a sistemelor de utilități publice aferente Serviciului, pe baza strategiei de dezvoltare a Serviciului.

S.C. Compania de Utilități Publice Dunărea Brăila S.A. a fost înființată în 2007 prin reorganizarea Regiei Autonome „Apa” Brăila, conform Hotărârii Consiliului Local al municipiului Brăila nr. 294/28.09.2007. Potrivit Actului Constitutiv și a modificărilor sale ulterioare, principalul obiect de activitate al societății constă în: tratarea, transportul și distribuția apei; colectarea, transportul și epurarea apelor uzate.

În vederea eficientizării serviciului de alimentare cu apă și de canalizare la nivelul județului Brăila și în scopul conformării cu cerințele imperative ale POS Mediu, autoritățile locale au decis ca fuziunea prin absorbție dintre S.C. CUP Dunărea Brăila S.A., în calitate de societate absorbantă, și S.C. Județeană de Apă S.A. Brăila, în calitate de societate absorbită. Societatea a stabilit un plan de investiții pe termen lung (perioada 2007 - 2037) necesar pentru: eliminarea deficiențelor, reabilitarea și extinderea sistemelor de alimentare cu apă și canalizare în conformitate cu angajamentele asumate de România; îndeplinirea standardelor pentru sistemele de apă potabilă și apă uzată (atât partea de rețele, cât și cea de tratare); reducerea costurilor de operare până la un nivel suportabil; îmbunătățirea condițiilor de sănătate și siguranță.

Măsurile de investiții propuse au un impact pozitiv asupra mediului, ele acționând atât direct cât și indirect, prin reducerea poluării și îmbunătățirea calității apei, reducerea poluării punctiforme și difuze a solului, facilitarea adaptării la schimbările climatice și facilitarea protecției solului față de eroziunea prin apă și vânt, protejarea și îmbunătățirea condițiilor și funcțiilor ecosistemelor terestre și acvatice împotriva degradării antropogene, a fragmentării habitatului și defrișării, păstrarea diversității naturale a faunei, florei și a habitatelor în zonele protejate și potențialele arii Natura 2000, facilitarea îmbunătățirii sănătății umane prin implementarea unor măsuri care urmăresc prevenirea poluării, limitarea utilizării resurselor naturale

<sup>163</sup> Strategia județeană privind accelerarea dezvoltării serviciilor comunitare de utilități publice, CJ Brăila

epuizabile, îmbunătățirea comportamentului de responsabilitate ecologică a sectoarelor public, și privat prin promovarea problemelor de mediu etc. Master Planul este dezvoltat pe două componente: alimentarea cu apă și apă uzată (inclusiv colectarea și tratarea apei și depozitarea nămolului). Pentru ambele componente, au fost prezentate diferite soluții tehnice și au fost comparate alternative.

Investițiile, atât pentru sectorul de apă potabilă (obiectivul 2) cât și pentru sectorul de canalizare (obiectivul 1) au fost prioritizate în funcție de termenele de conformare în 3 etape, după cum urmează:

- *Etapa 1 (2007-2013)*: toate măsurile incluse în această fază au fost legate de elaborarea aplicației pentru fondurile de coeziune, care trebuia să aibă în anexă studiul de impact asupra mediului și studiul de fezabilitate. În concordanță cu cerințele de calitate a apei și obiectivele POS Mediu, această primă fază a proiectului a căutat să îmbunătățească standardele alimentării cu apă indiferent de mărimea localității și să îmbunătățească atât colectarea cât și epurarea apei uzate pentru localități cu mai mult de 10.000 populație echivalentă. În această etapă, atenția s-a concentrat pe o îmbunătățire semnificativă a rețelelor pentru a reduce pierderile și infiltrațiile de apă, cât se poate de mult. Operatorul a îmbunătățit în această fază managementul activelor prin implementarea unei rutine de operare-întreținere pro-activă, dintre care programele de detectare a pierderilor de apă au fost în mod particular importante.

- *Etapa a 2-a (2014-2018)*: localitățile cu o populație mai mică de 2.000 de locuitori au făcut subiectul acestei faze. Localitățile mai mici au fost incluse doar din motive stringente de protecția mediului sau dacă se solicitau acțiuni pentru asigurarea realizării beneficiilor rezultate din alte investiții în aceste localități. În această fază, s-a urmărit continuarea îmbunătățirii nivelului de servicii. Supozițiile care au fost făcute pentru diverși parametri au putut fi modificate, pe măsură ce s-au identificat și dezvoltat, parametri precum creșterea populației, cererea specifică de apă, schimbări semnificative în consumul comercial/industrial etc.

- *Etapa a 3-a (2019-2037)*: investițiile majore nu mai sunt necesare, deoarece sistemele sunt suficient de dezvoltate, standardele de tratare sunt bine stabilite și numărul consumatorilor poate crește marginal (din cauză că ratele de conectare sunt considerate deja mari). În consecință, toate activitățile sunt orientate pe îmbunătățirea continuă a rutinei de operare și menținerea unui standard ridicat al serviciilor.

Pentru ca județul Brăila să poată realiza investițiile propuse și pentru a se conforma cu cerințele standardelor europene, s-au luat următoarele măsuri:

- concentrarea pe reabilitarea sistemelor existente în localitățile mari (numai două orașe au mai mult de 10.000 populație echivalentă);
- acoperirea întregului județ cu rețea de alimentare cu apă, pentru a atinge cotele de branșare cerute;
- pentru sectorul de colectare și epurare a apelor uzate este necesară luarea în considerare a localităților mai mari de 2.000 p.e. pentru a atinge cotele de branșare cerute (35% din populație locuiește în zone rurale);

- dezvoltarea sistemelor de alimentare cu apă și canalizare pentru aglomerările incluzând localități importante.

Identificarea și evaluarea opțiunilor s-a făcut pe baza principalelor criterii: costurile de investiție și de exploatare, riscuri de mediu, riscuri legate de sănătate, riscuri de implementare, concordanța cu standardele UE și cu cele naționale.

Din punct de vedere tehnic, opțiunile analizate au luat în considerare următoarele: amplasarea siturilor; soluții centralizate/descentralizate; opțiuni tehnologice (considerând costurile de investiții, operare și întreținere); compararea celor mai importante opțiuni pe baza costurilor; includerea în compararea costurilor a opțiunilor semnificative de costuri și beneficii economice, în mod deosebit pentru externalizări de mediu, pentru a justifica cel puțin soluțiile de cost; opțiuni instituționale pentru diferite “opțiuni tehnice”.

Pentru evaluarea alternativelor din punct de vedere al protecției mediului s-a făcut o ierarhizare a lucrărilor propuse, în funcție de mărimea impactului și a fost aleasă varianta cu cel mai mic impact negativ asupra mediului. În urma analizei tehnico-economice și al impactului asupra mediului, au fost propuse următoarele variante pentru infrastructura de apă și apă uzată:

- infrastructura de alimentare cu apă: „sistemul zonal Brăila” format din aglomerările Brăila, Chiscani, Cazasu împreună aglomerarea Vădeni și alte zone rurale ce cuprind 8 localități cu populație mai mică de 2000 locuitori echivalenți; sistemul regional, ramura lanca - Movila Miresei și extinderea acestuia pentru zona de sud - vest a județului (58 de localități cu 81.604 locuitori echivalenți) pentru realizarea lucrărilor precum captare de mal și stație de tratare pentru debitul necesar sistemului, conducte de apă potabilă de la stația de tratare la localitățile racordate, stații de clorurare, extinderi și reabilitări de rezervoare de înmagazinare, extinderi și reabilitări de rețele pentru distribuție; sisteme locale pentru celelalte localități.

- infrastructura de apă uzată: în etapa de finanțare 2007- 2013 s-au realizat lucrările: stație de epurare Brăila pentru apele uzate din clusterul Brăila format din aglomerările Brăila, Chiscani, Cazasu și Vădeni; rețelele de transport spre stația de epurare Însurăței pentru clusterul Însurăței, format din aglomerările Însurăței, Viziru, Lanurile și Tufești; rețelele de transport spre stația de epurare Făurei pentru clusterul Făurei, format din aglomerările Făurei și Surdila-Găiseanca; în etapa de finanțare 2015-2018 s-au realizat stații de epurare în localitățile: Șuțești, Tichilești, Bărăganu, Jirlău, Gropeni, Victoria, Tătaru, Ciocile, Vișani și Dudești.

### 5.5. Energia termică

Față de energia termică distribuită în anul 2014, s-au înregistrat scăderi ale acesteia până în 2018. Astfel, la nivelul țării, energia termică distribuită în 2018 era cu 11% mai puțină decât în anul 2014, cea din regiune cu 29,9% mai puțină, iar cea din județul Brăila s-a redus total.

Tabel 282 Energia termică distribuită (gigacalorii) în județele din Regiunea Sud-Est

Regiune de dezvoltare și județe	2014	2015	2016	2017	2018
Total, din care	9845167	9662710	9393316	9296902	8764793
pentru uz casnic	7796483	7634683	7438298	7419845	6955366
Regiunea Sud-Est, din care	1166743	977504	1041737	976496	827141
pentru uz casnic	1042540	865074	909007	848324	710418
Brăila, din care	-	-	-	-	-
pentru uz casnic	-	-	-	-	-
Buzău, din care	118150	116769	115555	108245	100744
pentru uz casnic	96464	93175	92414	88328	79812
Constanța, din care	630706	635418	605906	574864	508600
pentru uz casnic	568761	571958	541628	511250	450571
Galați, din care	229967	44274	139178	115575	56720
pentru uz casnic	209403	38619	122540	100214	47150
Tulcea, din care	98258	93847	92632	94086	84921
pentru uz casnic	90882	87816	84088	85035	76245
Vrancea, din care	89662	87196	88466	83726	76156
pentru uz casnic	77030	73506	68337	63497	56640

Sursa: inse.ro, date prelucrate Tempo online, 2020

La nivelul municipiului Brăila se înregistrează întreruperea cantității de agent termic furnizat, ca urmare a debransărilor de la sistemul centralizat în favoarea încălzirii cu centrale termice de apartament. CET SA Brăila a intrat în insolvență în 17 septembrie 2013 și nu mai furnizează, la momentul actual, energie termică în municipiul Brăila. La nivelul orașelor și comunelor nu există sistem de alimentare centralizat cu energie termică. Ca lungime a sistemului de distribuție a gazelor naturale, dinamica studiată arată o creștere constantă pentru localitățile brăilene, iar volumul de gaze naturale distribuite înregistrează un trend de creștere asemănător.

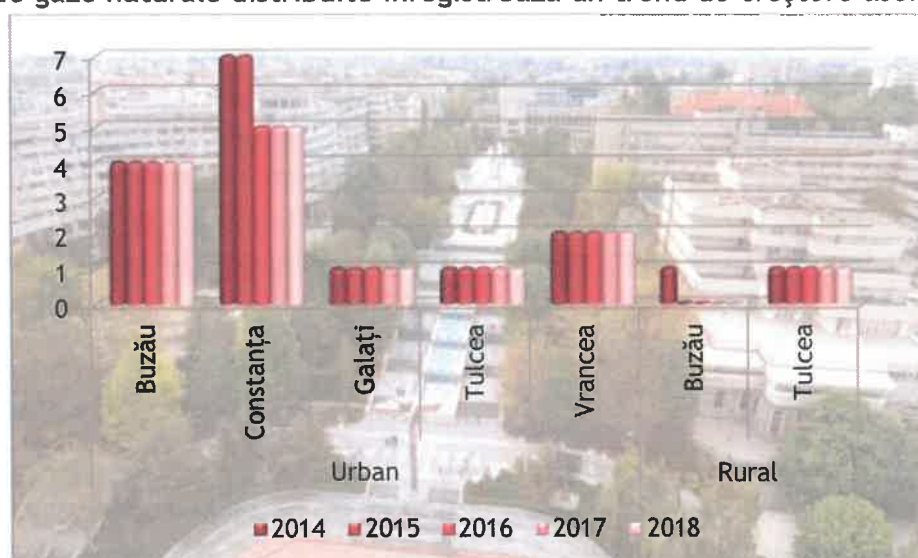


Figura nr. 185 Numărul localităților din județele Regiunii Sud-Est în care se distribuie energia termică, pe medii de rezidență

Sursa: inse.ro, date prelucrate Tempo online, 2020

În prezent, localitățile din județul Brăila în care au fost înființate distribuții de gaze sunt: municipiul Brăila, orașele Făurei și Ianca, precum și comunele Cazasu, Chiscani, Vărsătura, Siliștea, Pietroiu, Vădeni, Baldovinești, Lacu Sărat (stațiune). În localitățile Tichilești, Plopu și Urleasca, Distrigaz Sud deține sisteme de distribuție pentru consumatori izolați. În ultimii ani, au fost operate extinderi ale rețelelor de distribuție a gazelor naturale. Pe teritoriul administrativ al orașului Ianca există un sistem centralizat de alimentare cu gaze naturale ce se face din stația de predare Oprișenești - SNT Transgaz, distribuitor fiind S.C. Gdf Suez Energy Distrigaz Sud prin stația de reglare SRS Ianca aflată în oraș.

### 5.6. Rețeaua de canalizare

Lungimea totală simplă a conductelor de canalizare în anul 2018, la nivelul României era de 38449,1 km. Comparativ cu anul 2014, lungimea rețelei de canalizare s-a extins cu 9789,6 km, ceea ce reprezintă 25,5%. În Regiunea Sud-Est erau, în 2014, 3570,8 km de rețea de canalizare, iar în 2018 cu 1012,4 km mai mult, ceea ce reprezintă o creștere cu 22,1%.

**Tabel 283 Lungimea totală simplă (km) a conductelor de canalizare în județele Regiunii Sud-Est**

Regiune de dezvoltare și județe	2014	2015	2016	2017	2018
<b>Total</b>	28659,5	31702,6	34353,4	36344,5	38449,1
Regiunea Sud-Est, din care	3570,8	3733,4	4230,5	4356,5	4583,2
<b>Brăila</b>	<b>341,2</b>	<b>328,8</b>	<b>343,5</b>	<b>343,5</b>	<b>510,5</b>
Buzău	348,1	353,8	452,9	464,2	485
Constanța	1432,8	1475	1551,9	1586,5	1586,9
Galați	750,2	848,3	1089,3	1100	1100,8
Tulcea	384,9	413,9	479,3	533,2	545,9
Vrancea	313,6	313,6	313,6	329,1	354,1

Sursa: insse.ro, date prelucrate Tempo online, 2020

La nivelul județului Brăila, rețeaua de canalizare s-a extins în 2018 față de 2014 cu 169,3 km, ceea ce înseamnă o creștere cu 33,2%. Astfel, s-a ajuns ca aceasta să măsoare 510,5 km, reprezentând 1,3% din rețeaua națională și 11,1% din cea regională. La nivelul anului 2018, toate cele 4 localități urbane ale județului Brăila dispuneau de rețea de canalizare. Din mediul rural, 5 comune aveau sistem de canalizare funcțional.

Conform Planului de amenajare a teritoriului județean, sistemul de canalizare la nivelul fiecărui oraș și municipiu din județul Brăila se prezintă astfel: în municipiul Brăila sistemul de canalizare funcționează în proporție de 95% gravitațional, restul fiind sub presiune. Rețeaua de canalizare are o lungime totală de 298,3 km, din care 30 km sunt în fază de finalizare și intrare în funcțiune. Rețelele au fost realizate în perioada 1916-1984 și 2006-2007. Cele din prima perioadă au un grad de uzură de aproximativ 20-70%. Rețea de canalizare nu există pe toate străzile municipiului. Sistemul este deservit de 9 stații de pompare amplasate astfel încât să preia apele uzate din colectoarele care nu permit evacuarea gravitațională în emisarul Dunăre. În municipiul

Brăila a fost finalizată stația de epurare în 2011, utilitatea construcției fiind extinsă în cazul apelor uzate din clusterul Brăila format din aglomerările Brăila, Chișcani, Cazașu și Vădeni.

**Tabel 284 Lungimea totală simplă a conductelor de canalizare (km) din localitățile județului Brăila**

Localități	2014	2015	2016	2017	2018
Total județ, din care	341,2	328,8	343,5	343,5	510,5
Brăila	296	283,6	298,3	298,3	298,3
Făurei	8,2	8,2	8,2	8,2	8,2
Ianca	22,4	22,4	22,4	22,4	60,3
Însurăței	4,5	4,5	4,5	4,5	45,2
Chiscani	:	:	:	:	7,9
Gropeni	:	:	:	:	4
Movila Miresii	10,1	10,1	10,1	10,1	10,1
Tufești	:	:	:	:	42,1
Viziru	:	:	:	:	34,4

Sursa: insse.ro, date prelucrate Tempo online, 2020

Orașul Ianca dispune de un sistem centralizat de canalizare constituit din rețea de canalizare a apelor uzate (60,3 km), stație de pompare a apelor uzate, stație de epurare a apelor uzate și conductă de refulare ce deversează apa epurată în râul Buzău. La această rețea sunt racordate cele 37 de blocuri din Ianca și circa 30 de gospodării individuale. Colectoarele sunt realizate în anul 1979 și prezintă un grad de uzură estimat la 60%. Sistemul de canalizare al orașului Ianca preia o parte din apele uzate aferente localităților rurale aparținătoare: Plopu, Oprișenești, Căldărușa, Perișoru, Berlești și Tîrlele Filii.

Orașul Însurăței dispune de o rețea de canalizare cu lungimea de 45,2 km, din care 4,5 km realizată în 1972, cea mai mare parte în sistem unitar și cu un grad de uzură estimat de 80%. Sistemul de canalizare deservește un număr de 10 blocuri și instituțiile existente. Rețeaua de colectare a apelor pluviale este constituită din rigole stradale. Atât apele uzate menajere, cât și cele pluviale sunt colectate gravitațional, ajungând în felul acesta la stația de epurare. Stația de epurare a fost construită în perioada 1970-1971 și dată în funcțiune în 1972-1973. În prezent, stația de epurare funcționează numai cu treapta mecanică. Debitele de apă uzată la intrarea în stația de epurare sunt de 25 m<sup>3</sup>/zi.

La nivelul orașului Făurei, rețeaua de canalizare cu lungimea de 8,2 km acoperă doar zona centrală a orașului, existând mai multe zone alimentate cu apă potabilă și fără canalizare centralizată. Apele uzate se scurg gravitațional până la stația de repompare, de unde sunt pompate pe conducta de refulare până în stația de epurare. Epurarea apelor uzate se realizează în stația de epurare mecano-chimică, cu capacitate de 3.000 locuitori echivalenți. Pe amplasamentul unei foste stații de epurare mecano-chimice s-a construit, în anul 1989, o stație nouă de epurare, cu instalații de epurare mecano-biologice, de fermentare și deshidratare a nămolului cu capacitatea de 100-120 l/s, dar care în prezent se află în conservare, nefiind terminată. Stația de epurare

care este încă în funcțiune după zeci de ani, prezintă o dimensionare pentru un debit de 22 l/s. Din cauza gradului avansat de uzură fizică și morală, nu poate asigura condițiile generale de calitate a apelor uzate înainte de evacuarea acestora în emisar.

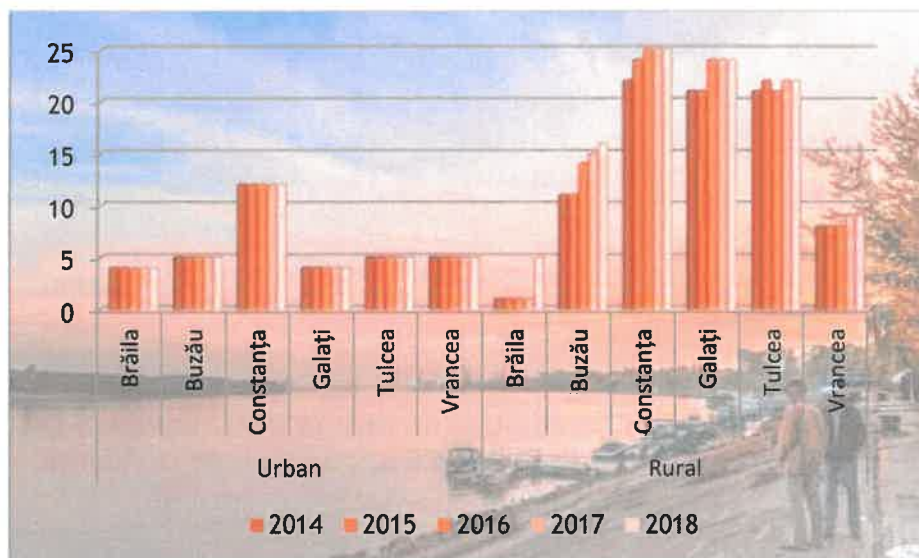


Figura nr. 186 Numărul localităților cu canalizare publică, pe medii de rezidență în județele din Regiunea Sud-Est

Sursa: insse.ro, date prelucrate Tempo online, 2020

### 5.7. Rețeaua de gaze naturale

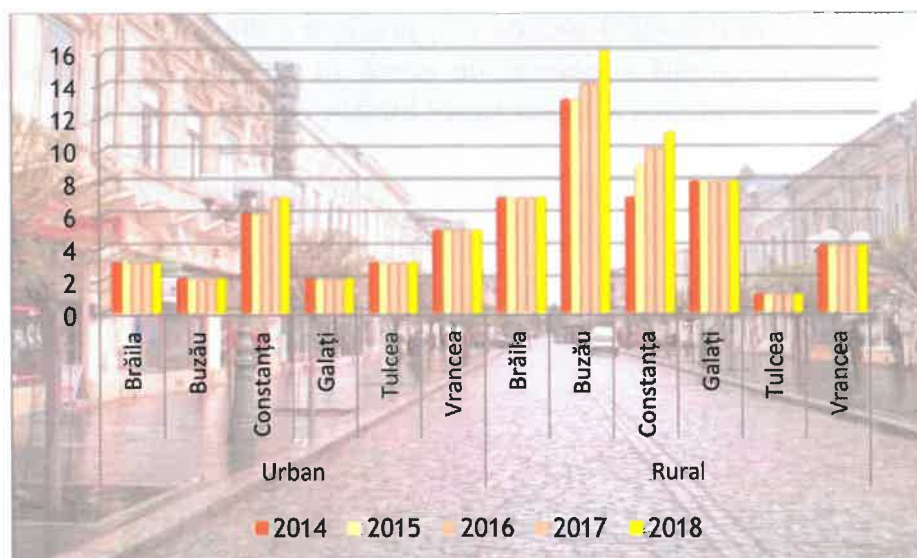
La nivelul anului 2018, rețeaua națională de distribuție a gazelor naturale măsura 41413,3 km; aceasta a crescut cu 8,5% față de lungimea înregistrată în 2014, când măsura 37890,3 km.

În regiunea de Sud-Est erau, în anul 2018, 3381,8 km de rețea de gaze naturale, ceea ce reprezintă 8,2% din rețeaua națională. Față de valoarea din 2014, lungimea rețelei regionale a crescut cu 369 km, respectiv cu 11%.

Tabel 285 Lungimea totală a conductelor de distribuție a gazelor (km) în județele din Regiunea Sud-Est

Regiune de dezvoltare și județe	2014	2015	2016	2017	2018
Total	37890,3	39240,7	39668,8	40255,9	41413,3
Regiunea Sud-Est, din care	3012,8	3095,8	3253,9	3300,9	3381,8
Brăila	449,8	456,9	465,2	467,7	473,1
Buzău	575,3	576,2	580,6	585,5	599,9
Constanța	968,9	1017,9	1146,1	1180,2	1211,7
Galați	640	648,2	651	646,5	657
Tulcea	151,3	161,6	168,6	170,7	176,3
Vrancea	227,5	235	242,4	250,3	263,8

Sursa: insse.ro, date prelucrate Tempo online, 2020



**Figura nr. 187 Numărul localităților în care se distribuie gaze naturale în județele din Regiunea Sud-Est, pe medii de rezidență**

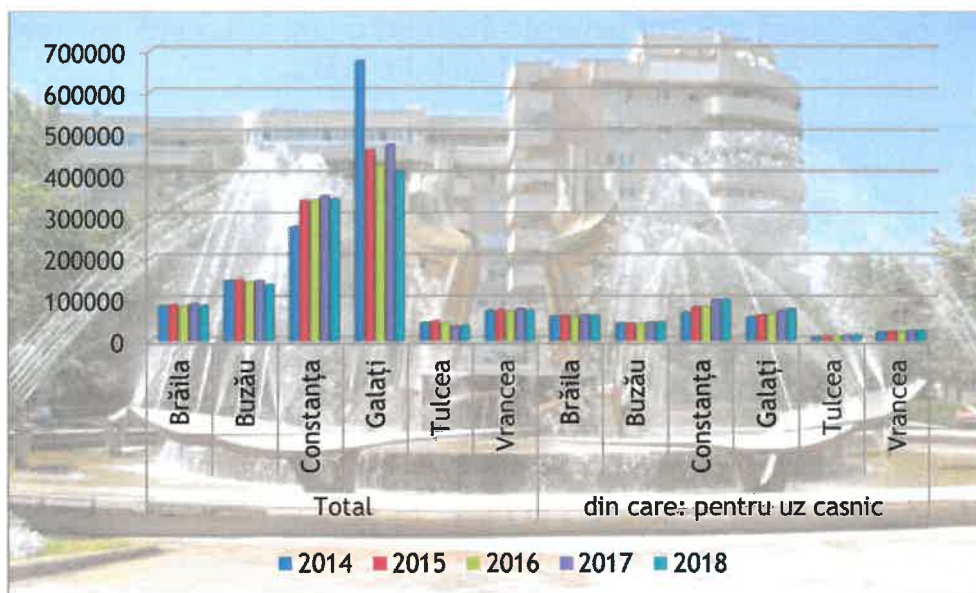
Sursa: inse.ro, date prelucrate Tempo online, 2020

Volumul de gaze naturale distribuit consumatorilor a înregistrat o tendință ascendentă la nivel național (de la 8154534 mii m<sup>3</sup> în 2014, la 9042775 mii m<sup>3</sup> în 2018), în schimb a scăzut la nivel regional cu 16,5%. Tot scăderi s-au înregistrat și în volumul de gaze naturale distribuit în județele Buzău (cu 6,8%), Galați (cu 39,2%) și Tulcea (cu 17,7%). În anul 2018 comparativ cu 2014, în județul Brăila s-a înregistrat o ușoară creștere a volumului de gaze naturale distribuit (cu 1,1%), tot creștere fiind și în județele Constanța (cu 19,8%) și Vrancea (cu 0,7%).

Volumul de gaze naturale distribuit pentru consum casnic a crescut la nivelul regiunii cu 20,3% în anul 2018 față de 2014, creșteri mai mari sau mai mici fiind înregistrate în toate județele regiunii: Brăila cu 2,7%, Buzău cu 6,3%, Constanța cu 30,8%, Galați cu 26,8%, Tulcea cu 35,4% și Vrancea cu 18,1%.

Față de anul 2014, în 2018 a crescut și numărul localităților în care se distribuie gaze naturale. La nivelul anului 2018, în județele Regiunii Sud-Est erau 22 localități urbane (ceea ce reprezintă 8,9% din numărul orașelor beneficiare de gaze naturale la nivel național) și 47 localități rurale (6,7% din numărul național) care beneficiau de gaze naturale. Creșterea la nivel de regiune a fost, comparativ cu anul 2014, cu 4,5% în mediul urban și cu 5,2% în mediul rural.





**Figura nr. 188 Volumul de gaze naturale distribuite (mii m<sup>3</sup>), după destinație, în județele Regiunii Sud-Est**

Sursa: inse.ro, date prelucrate Tempo online, 2020

Județul Brăila avea în anul 2018, 473,1 km de rețea de distribuție a gazelor naturale, valoare ce reprezintă 14% din rețeaua regională și 1,1% din cea națională. Rețeaua s-a extins cu 23,3 km, respectiv 5% față de valoarea înregistrată în anul 2014.

**Tabel 286 Lungimea totală a conductelor de distribuție a gazelor (km) din localitățile județului Brăila**

Localități	2014	2015	2016	2017	2018
<b>Total județ, din care</b>	449,8	456,9	465,2	467,7	473,1
Brăila	283,1	288,9	294,5	296,2	299,6
Făurei	34	34,3	34,3	34,5	34,5
Ianca	29	29,4	29,7	29,7	29,8
Cazasu	13,9	14,2	14,5	14,8	15,5
Chiscani	39,5	39,6	39,7	40	40
Siliștea	4,9	5	5	5	5
Tichilești	16,4	16,4	16,4	16,4	16,4
Traian	1,7	1,7	3,2	3,2	3,2
Vădeni	27,3	27,4	27,9	27,9	29,1

Sursa: inse.ro, date prelucrate Tempo online, 2020

Volumul de gaze naturale distribuite în județul Brăila anului 2018 a fost de 73975 mii m<sup>3</sup>, din care pentru uz casnic s-au folosit 60,4% (58939 mii m<sup>3</sup>). Volumul de gaze distribuite pentru consumul casnic a fluctuat în perioada 2014-2018 și a scăzut cu 4,5% în 2018 față de anul 2017, dar a fost cu 0,5% mai mult față de anul 2016.

Tabel 287 Volumul de gaze naturale distribuite (mii m<sup>3</sup>), după destinație, în localitățile județului Brăila

Localități	2014	2015	2016	2017	2018
Total județ, din care	82711	85253	83249	87553	83647
pentru uz casnic	57322	57927	55743	61666	58939
Brăila, din care	73379	75612	73040	77853	73975
pentru uz casnic	53792	54227	52062	57354	54567
Făurei, din care	1194	1280	1326	1781	1795
pentru uz casnic	834	834	807	905	891
Ianca, din care	2172	2133	1978	2034	2087
pentru uz casnic	1228	1231	1175	1331	1284
Cazasu, din care	578	636	624	746	737
pentru uz casnic	510	565	567	683	673
Chiscani, din care	2362	2427	2574	2674	2913
pentru uz casnic	608	683	700	841	856
Mircea Vodă, din care	95	71	67	30	9
pentru uz casnic	:	:	:	:	1
Siliștea, din care	96	101	105	112	119
pentru uz casnic	81	82	82	88	92
Tichilești, din care	335	358	383	435	479
pentru uz casnic	95	110	133	177	206
Traian	7	9	9	10	10
Vădeni, din care	2493	2626	3143	1878	1523
pentru uz casnic	174	195	217	287	369

Sursa: insse.ro, date prelucrate Tempo online, 2020

În urma analizei datelor statistice rezultă că județul Brăila întâmpină o dificultate importantă în ceea ce privește infrastructura tehnico-edilitară, principala deficiență fiind cea legată de gradul scăzut de conectare a populației la rețelele de utilități. Deși o mare parte din localitățile din județ dispun de rețea de apă potabilă, o pondere mare a populației nu este racordată la aceasta. Pe de altă parte, doar câteva localități din județ dispun de rețea de gaze naturale<sup>164</sup>.

Rezolvarea problemelor majore de infrastructură este importantă nu doar pentru creșterea calității vieții populației, ci și pentru creșterea atractivității economice a județului și atragerea unui număr mai mare de investitori români și străini în localitățile din județ.

### 5.8. Deșeuri

Deșeurile reprezintă una din problemele cele mai acute legate de protecția mediului. Generarea deșeurilor urmează, de obicei, tendințele de consum și de producție, generarea deșeurilor menajere (cantitate/locuitor) a crescut odată cu creșterea nivelului de trai. Aproximativ jumătate din volumul ocupat de deșeuri este format din ambalaje. Gestionarea deșeurilor cuprinde toate activitățile de colectare, transport, tratare, valorificare și eliminare a deșeurilor, inclusiv supravegherea acestor operații și îngrijirea zonelor de depozitare după închiderea acestora.

<sup>164</sup> Strategia județeană privind accelerarea dezvoltării serviciilor comunitare de utilități publice

De la 1 ianuarie 2014 a intrat în vigoare Strategia Națională de Gestionare a Deșeurilor 2014-2020, document ce a fost aprobat prin H.G. nr.870/2013 și care asigură cadrul național de planificare necesar pentru dezvoltarea și implementarea unui management integrat și durabil al deșeurilor pentru toate tipurile de deșeurii.

Sursele generatoare pe categorii de deșeurii sunt următoarele:

- gospodăriile: generează deșeurii menajere colectate în amestec (fiind principalul flux de deșeurii, cu un conținut important al fracției biodegradabile), deșeurii menajere colectate separate (în vederea reciclării-recuperării de material: hârtie și carton, plastic, sticlă, metal, lemn; include și o mică fracție biodegradabilă și alte fracții), deșeurii voluminoase (reprezentate de deșeurii cu forme și volumuri necorespunzătoare pentru a fi depuse în containerele de colectare - piese de mobilier, utilaje de bucătărie etc.), deșeurii menajere periculoase (reprezentate de mici cantități de baterii pentru aparataj electronic, medicamente expirate, resturi de vopsele și diluanți etc.), deșeurii menajere necolectate (deșeurii generate mai ales în mediul rural de către populația nedeservită de operatori de salubritate și depozitate ilegal);
- sectorul industrial: generează deșeurii similare în compoziție cu cele menajere, provenite din diferite activități ale industriei (clădiri administrative, cantine etc.), deșeurii industriale nepericuloase (deșeurii în general depozitate în depozite proprii);
- sectorul comercial și instituțional: generează deșeurii similare, în compoziție, celor menajere, deșeurii din ambalaje (parte din aceste deșeurii sunt reciclate și recuperate, parte din aceste cantități sunt returnate producătorilor sau sunt depuse la depozit), deșeurii voluminoase, deșeurii medicale periculoase și deșeurii periculoase;
- sectorul de construcții: fluxul principal este constituit de deșeurii din construcții și demolări (inclusiv diverse cantități de lemn, metal, sticlă, plastic etc. - mare parte a acestor material sunt recuperate, restul constituie un refuz inert, care de obicei se depozitează);
- sectorul municipal: este reprezentat de diverse tipuri de deșeurii rezultate din activitățile de curățenie și întreținere a infrastructurii municipale - deșeurii stradale (rezultate din curățenie, din pubelele publice, reprezintă un amestec de fracții biodegradabile, materiale recuperabile, dar și praf și alte resturi), deșeurii din piețe (în general resturi specifice activității din piețe - deșeurii verzi, fracții biodegradabile, ambalaje etc.), deșeurii din parcuri și grădini (deșeurii verzi rezultate din activitățile de curățenie și întreținere a spațiilor verzi);
- activități cu impact asupra mediului: nămoluri (provenite din stațiile de tratare ape uzate menajere), reziduuri de incinerare (constituite din rezultatul incinerării deșeurilor); în cazul reabilitării sau relocării depozitelor rurale neconforme, cantități importante de deșeurii vor trebui redistribuite;
- fluxuri speciale de deșeurii: deșeurii periculoase, deșeurii provenite din echipamente electrice și electronice, deșeurii rezultate din scoaterea din uz a autovehiculelor, deșeurii de anvelope uzate. Există o ierarhie a opțiunilor de gestionare a deșeurilor, care se aplică ca ordine de prioritate în cadrul legislației și politicii de prevenire a generării și de gestionare a deșeurilor: prevenirea (minimizarea cantităților generate);

pregătirea pentru reutilizare; reciclarea; alte operațiuni de valorificare, de exemplu valorificarea energetică; eliminarea (depozitarea).

Cadrul instituțional pentru realizarea managementului deșeurilor la nivelul județului Brăila se compune din Asociația de Dezvoltare Intercomunitară ECO Dunărea Brăila, din care fac parte toate Unitățile Administrativ Teritoriale de pe raza județului Brăila și Consiliul Județean Brăila, în calitate de beneficiar al Proiectului. Aceste două entități vor fi responsabile pentru gestionarea și implementarea proiectului *Sistem de Management Integrat al deșeurilor din județul Brăila*.

La data de 22.06.2009, în Județul Brăila a fost înființată Asociația de Dezvoltare Intercomunitară "Eco Dunărea Brăila", înregistrată în Registrul Special al Asociațiilor și Fundațiilor sub numărul 20/2009, din care fac parte Unitățile Administrativ - Teritoriale din aria de proiect aferente județului Brăila, excepție orașul Făurei. Ulterior, (în anul 2016), orașul Făurei a aderat la ADI Eco Dunărea Brăila, astfel încât aria de acoperire a Sistemului de Management Integrat al Deșeurilor cuprinde toate unitățile administrativ teritoriale ale județului Brăila. Una din principalele responsabilități ale ADI Eco Dunărea Brăila este de a monitoriza execuția contractelor de delegare și de a informa membrii săi asupra supervizării respectării obligațiilor asumate prin contract de către operator, aplicarea de penalizări contractuale conform împuternicirii primite și condițiilor contractuale.

Din totalul cantității de deșuri municipale generate, cel mai mare procent îl dețin deșeurile menajere și asimilabile. Acestea au o varietate de surse de proveniență, dintre care cele mai importante sunt gospodăriile, unitățile economice și instituțiile.

La nivelul anului 2017, în județul Brăila au fost colectate 91790 tone de deșuri municipale, în amestec și separat de la populație și operatori economici.

**Tabel 288 Cantitățile\* de deșuri municipale generate în perioada 2014-2017 (mii tone) în județul Brăila**

Deșuri municipale	2014	2015	2016	2017
Deșuri menajere colectate, din care	46.9	53.03	56,82	58.32
- în amestec	46.8	52.9	56,8	57.43
- selectiv	0.1	0.1	0,02	0.89
Deșuri din servicii municipale (stradale, piețe, grădini, parcuri și spații verzi)	18.6	19.6	22,01	18.01
Deșuri din construcții și demolări	30.5	28.7	4,21	3.68
Total deșuri municipale colectate	96	101.3	83,04	80.01
Deșuri menajere generate și necolectate (estimat)*	10.1	12.4	11,46	11.78
Total deșuri municipale generate	106.1	113.7	94,5	91.79

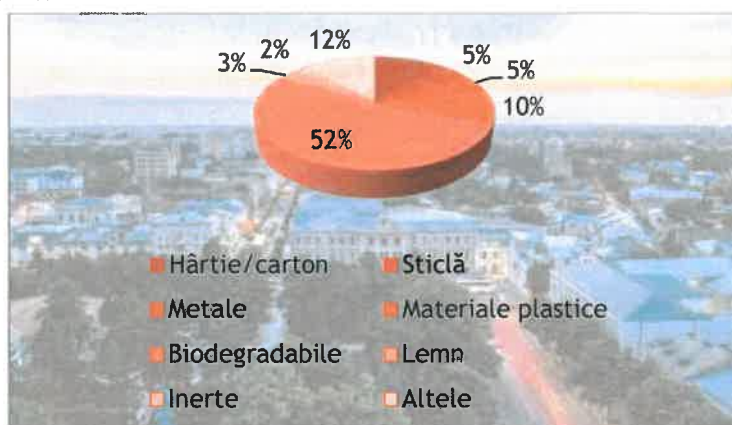
\* A fost estimată cantitatea de deșuri generată dar necolectată din zonele județului care nu au fost deservite de servicii de salubritate, utilizând următorii indicatori de generare stabiliți de ANPM: în mediul urban: 0,9 kg/loc./an; în mediul rural: 0,4 kg/loc./an.

Sursa: date prelucrate Raportul APM Brăila, 2019

Deșeurile municipale și asimilabile rezultate în județul Brăila sunt de tipul: deșeuri menajere colectate în amestec și separat de la populație; deșeuri asimilabile celor menajere colectate din industrie, comerț și instituții; deșeuri stradale; deșeuri din piețe; deșeuri din grădini și parcuri; deșeuri din construcții și demolări.

Deșeurile menajere conțin aproximativ 52% deșeuri biodegradabile, iar ponderea deșeurilor reciclabile este de aproximativ 30% din total, deșeuri ce ar fi trebuit să se regăsească în circuitul colectării selective.

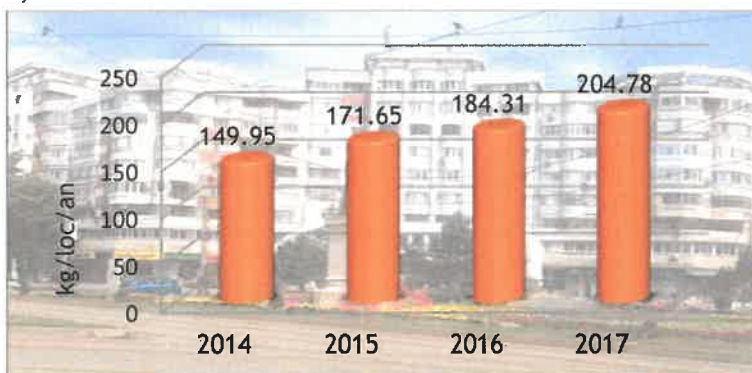
Deșeurile reprezintă o pierdere uriașă de resurse sub formă de materiale și energie. Cantitatea deșeurilor generate (indicatorul RO16) poate fi privită ca un indicator al eficienței unei comunități umane, în special cu privire la utilizarea resurselor naturale și la operațiile de tratare a deșeurilor. Deșeurile municipale sunt în prezent cel mai bun indicator disponibil pentru descrierea dezvoltării privind generarea și tratarea deșeurilor în România.



**Figura nr. 189 Ponderea deșeurilor menajere colectate în 2017 de pe raza municipiului Brăila, după compoziție**

Sursa: date prelucrate Raportul APM Brăila, 2019

În perioada 2014-2017, cantitatea de deșeuri municipale în Brăila a fost în creștere continuă. Față de anul 2014, cantitatea de deșeuri din municipiul Brăila în 2017 a fost cu 16,8% mai mare.



**Figura nr. 190 Evoluția indicatorului de generare a deșeurilor municipale în Brăila, după compoziție**

Sursa: date prelucrate Raportul APM Brăila, 2019

În anul 2017, la nivelul județului Brăila au fost colectate prin intermediul operatorilor de salubritate autorizați sau al serviciilor de gospodărire din cadrul unor primării, o cantitate de 79110 tone deșeuri. Dintre acestea, 72% au fost deșeuri menajere, 23% deșeuri din servicii publice și 5% deșeuri din construcții și demolări.

Distribuția cantităților de deșeuri menajere colectate în amestec de la populație și agenți economici relevă ponderea mare a deșeurilor provenite de la populație (89%) comparativ cu cea de la agenții economici (11%).

În municipiul Brăila, colectarea deșeurilor menajere se efectuează în mod organizat prin intermediul a trei operatori de salubritate: S.C. Eco S.A., S.C. Brai-Cata S.R.L. și S.C. R.E.R. Ecologic Service S.R.L.

Autoritățile administrativ-teritoriale au competențe exclusive în ceea ce privește înființarea, organizarea, gestionarea și coordonarea serviciilor de salubritate a localităților a căror gestiune poate fi dată în administrare sau delegată. În orașele lanca, Însurăței și Făurei precum și în câteva localități rurale colectarea și transportul deșeurilor de la populație se realizează prin servicii proprii. În restul localităților, acest lucru se face pe bază de contracte de delegare a acestor activități.

**Tabel 289 Rețeaua de puncte de colectare a deșeurilor menajere din mediul rural al județului Brăila în anul 2018**


Punctul de colectare	Localități arondate	Distanța de la punctul de colectare la depozit Muchea (km)	Numărul de locuitori deserviți
Vădeni	Vădeni	25	3841
Chiscani	Chiscani, Lacu Sărat, Vărsătura	20	5364
Cazasu	Cazasu	10	3109
Bărăganu	Bărăganu, Victoria, Roșiori, Dudești, Ciocile	80	15227
Cireșu	Cireșu, Ulmu. Zăvoaia	107	9520
Jirlău	Jirlău, Galbenu, Vișani	97	8299
Măxineni	Măxineni, Salcia Tudor, Scorțaru Nou, Frecăței, Mărașu, Grădiștea, Racovița, Romanu, Gemenele	18	17670
Movila Miresii	Movila Miresii, Râmnicelu, Tudor Vladimirescu, Șuțești	38	12232
Surdila-Găiseanca	Surdila-Găiseanca, Mircea Vodă	60	5397
Traian	Traian, Unirea, Bordei Verde	35	8010
Tufești	Tufești, Viziru, Stăncuța, Berteștii de Jos, Tichilești, Gropeni	50	23831

Sursa: date prelucrate Raportul APM Brăila, 2019

În mediul rural, colectarea deșeurilor menajere și transportul până la punctul de colectare se organizează de către fiecare unitate administrativ teritorială în parte. Astfel, colectarea se realizează prin: 6 operatori de salubritate care operează numai în zona rurală, 2 operatori care deservește și municipiul Brăila și prin servicii proprii de

salubritate, astfel încât toate localitățile beneficiază de servicii de salubritate. Containerele vor fi integrate ulterior în sistemul noilor investiții și vor deservi localitățile din Insula Mare a Brăilei precum și din municipiul Brăila pentru deșeurile din parcuri și grădini care vor fi compostate.

Deșeurile menajere colectate în saci de plastic de la gospodăriile din localitățile rurale sunt transportate la punctele de colectare, unde sunt stocate temporar în containere metalice de mare capacitate (32 mc/11 t). După umplere, containerele sunt transportate la depozitul Muchea pentru eliminare cu ajutorul unui cap tractor cu sistem de încărcare - descărcare - basculare cu cârlig de către S.C. Recorwood S.R.L. (prin contract de delegare a gestiunii prin concesiune a serviciului de transport încheiat cu Adi Eco Dunărea Brăila). SC RER Ecologic Services SRL deține contract de prestări servicii în ceea ce privește colectarea și transportul deșeurilor menajere cu trei comune din județ. Soluția implementată a fost dimensionată astfel încât să asigure un grad de acoperire cu servicii de salubritate de 100% în mediul rural, dar cu caracter temporar, reprezentând o soluție de tranziție până la darea în exploatare a investițiilor SMID proiectate.



**Figura nr. 191 Evoluția cantităților de deșuri menajere și asimilabile (tone) colectate în județul Brăila în perioada 2014-2017**

Sursa: date prelucrate Raportul APM Brăila, 2019

Legea nr.211/2011 privind regimul deșeurilor impune ca obligație producătorilor de deșuri și autorităților administrației publice locale valorificarea deșeurilor nepericuloase provenite din activități de construcție și demolări. Mai mult, ținta stabilită pentru anul 2020 este atingerea unui nivel de pregătire pentru reutilizare, reciclare și alte operațiuni de valorificare materială, inclusiv operațiuni de umplere rambleiere care utilizează deșuri pentru a înlocui alte materiale, de minimum 70% din masa cantităților de deșuri generate. Pentru lucrări de umplere/terasare se pot folosi numai deșeurile nepericuloase sortate.

În municipiul Brăila, aceste deșuri au fost valorificate ca material de umplutură pe diferite terenuri stabilite de către Primăria Brăila, iar în orașele Ianca și Făurei se

utilizează spații de stocare temporară până la valorificare. Din 2016 au fost autorizați doi operatori pentru concasarea deșeurilor din beton și comercializarea acestora.

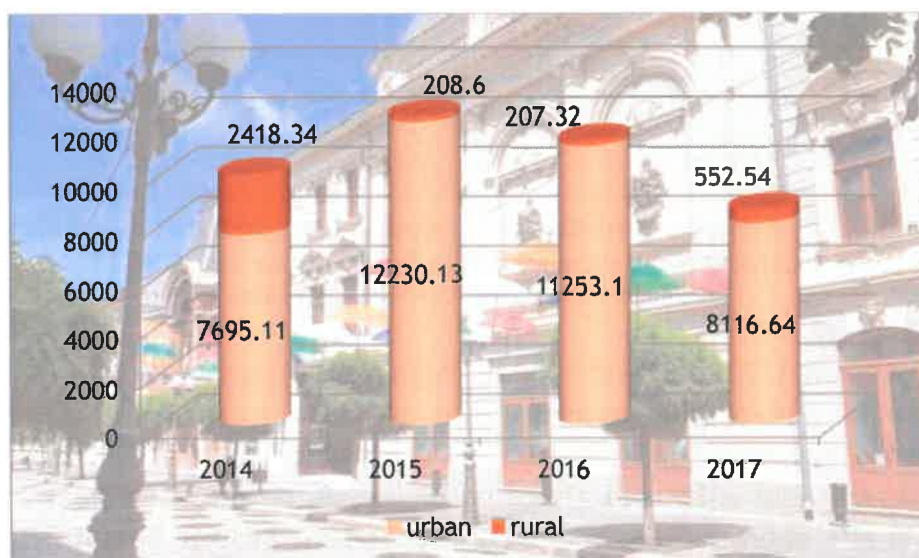


**Figura nr. 192 Evoluția cantităților de deșuri (tone) generate din construcții și demolări în municipiul Brăila**

Sursa: date prelucrate Raportul APM Brăila, 2019

Curba descendentă la deșeurile provenite din construcții și demolări se datorează reducerii semnificative a lucrărilor de infrastructură la nivelul județului.

Cantitatea acestor deșuri a fost calculată aplicând o formulă de calcul privind generarea deșeurilor municipale de către populație. Astfel, pentru mediul urban a fost luat în calcul generarea a 0,66 kg deșuri generate și necolectate pe cap de locuitor și an, iar pentru mediul rural a fost considerată o cantitate de 0,31 kg de deșuri pe cap de locuitor și an.



**Figura nr. 193 Evoluția cantităților de deșuri municipale generate și necolectate (tone) în municipiul Brăila**

Sursa: date prelucrate Raportul APM Brăila, 2019



În conformitate cu prevederile Legii nr.211/2011 privind deșeurile (art. 17/1), autoritățile administrației publice locale au obligația să asigure colectarea separată pentru cel puțin următoarele tipuri de deșeuri: hârtie, metal, plastic și sticlă.

Pentru a reduce cantitățile de deșeuri care trebuie eliminate prin depozitare, având în vedere și dificultățile practice create prin sistarea depozitării pe depozite neconforme (depozitul lanca și spațiile neecologice de depozitare rurale), autoritățile publice locale au implementat diverse soluții pentru colectarea selectivă a deșeurilor reciclabile, recurgând, în unele cazuri și la selectarea din amestec a acestora.

Colectarea selectivă la sursă a deșeurilor menajere de la populație se realizează încă în mică măsură. Prin diverse proiecte implementate anterior anului 2014 în localitățile din județul Brăila, s-au asigurat și unele dotări necesare pentru colectare selectivă, respectiv europubele sau containere, amplasate în special în cartierele de blocuri sau în unele spații publice din cartiere (piețe, parcuri).

Pentru municipiul Brăila s-au amenajat puncte de colectare mixte unde populația, prin aport propriu, poate depune separat deșeurile reciclabile și fracția umedă. Deșeurile reciclabile colectate din aceste puncte sunt predate operatorilor autorizați pentru valorificarea deșeurilor.

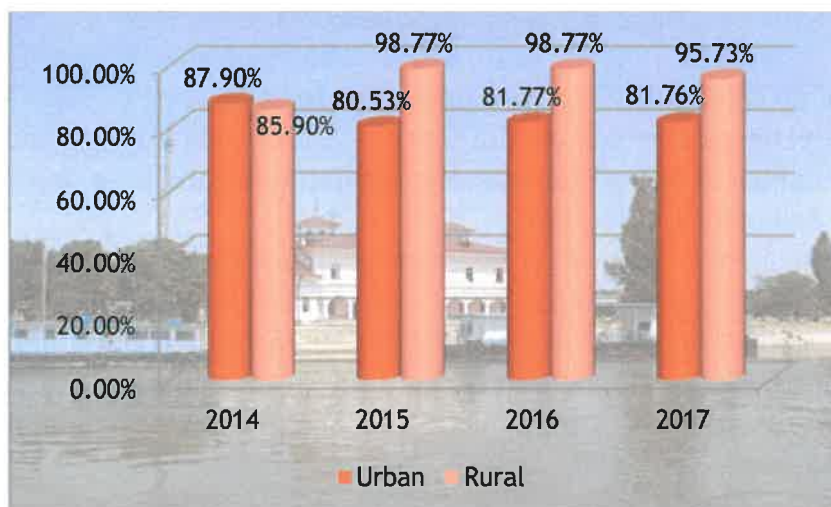


Figura nr. 194 Evoluția gradului de acoperire cu servicii de salubritate pentru deservirea populației din județul Brăila (%)

Sursa: date prelucrate Raportul APM Brăila, 2019

Orașele Făurei și Însurăței au implementat în perioada 2008-2009 proiectele PHARE “Reabilitarea sistemului de colectare și transport a deșeurilor și extinderea sistemului de colectarea selectivă în orașul Făurei, județul Brăila” și respectiv “Implementarea unui sistem de management al deșeurilor în orașul Însurăței și satele componente” prin care ar trebui să se realizeze colectarea selectivă a deșeurilor și predarea firmelor specializate. În anul 2018, pentru aceste localități procentul de deșeuri colectate selectiv din deșeurile generate reprezintă cca. 2% în Făurei și 13% în Însurăței.

Situația dotărilor existente pentru colectare separată a deșeurilor de ambalaje (containere) se prezintă astfel: municipiul Brăila 155, Ianca 36, Făurei 160, Însurăței 120, totalizând în mediul urban al județului Brăila 471 containere. Cantitatea totală colectată și valorificată în anul 2017 a fost de 79,9t.

**Tabel 290 Dotări de colectare selectivă a deșeurilor municipale în Brăila în 2017**

Localitatea	Fracții de deșuri colectate selectiv	Număr containere pe tip de deșeu	Cantitate colectată (tone)	Cantitate valorificată (tone)
Brăila	PET / plastic	78 buc	32,40	32,40
	hârtie și carton	77 buc	164,70	164,70
Ianca	PET / plastic	28 buc	2,25	2,25
	hârtie și carton	8 buc	1,50	1,50
Făurei	PET / plastic	80 buc	0,00	0,00
	hârtie și carton	80 buc	0,80	0,80
Însurăței	PET / plastic	60 buc	14,56	14,56
	hârtie și carton	60 buc	11,36	11,36
Total județ	hârtie/carton	225	49,21	49,21
	PET / plastic	246	178,36	178,36

Sursa: date prelucrate Raportul APM Brăila, 2019

Gradul de colectare selectivă a deșeurilor reciclabile de la populație este destul de scăzut. În vederea creșterii cantităților de deșuri colectate, se impune realizarea periodică de campanii de conștientizare a populației în care să se promoveze sistemul de colectare selectivă a deșeurilor.

O componentă majoră a deșeurilor municipale o reprezintă deșeurile biodegradabile. Din cauza poluării generate de descompunerea acestor deșuri în depozite (în special emisia de gaze cu efect de seră și levigat), se impune reducerea treptată a cantităților eliminate prin depozitare. Ținta stabilită pentru anul 2017 a fost de 35% din cantitatea de deșuri biodegradabile eliminată comparativ cu anul de referință 1995.

**Tabel 291 Evoluția cantităților de deșuri biodegradabile depozitate**

Cantitate deșuri	2014	2015	2016	2017
Cantitatea de deșuri biodegradabile depozitată (tone)	49282	54663	55812	46513
Cantitatea de deșuri biodegradabile depozitată față de 1995 (%)	59,54	66,04	67,43	56,20
Reducerea cantității de deșuri biodegradabile generate față de 1995 (%)	40,46	33,96	32,57	43,80

Sursa: date prelucrate Raportul APM Brăila, 2019

Conform Legii nr.211/2011 privind regimul deșeurilor, biodeșeurile sunt deșuri biodegradabile provenite din grădini și parcuri, deșeurile alimentare sau cele provenite din bucătăriile gospodăriilor private, restaurantelor, firmelor de catering ori din

magazine de vânzare cu amănuntul, compatibile cu deșeurile provenite din unitățile de prelucrare a produselor alimentare. Aceste deșeuri reprezintă un procent de aprox. 60% din cantitatea de deșeuri municipale în mediul urban și 80% din cantitatea de deșeuri generată în mediul rural. Soluțiile de recuperare/reciclare și reducere a materiilor biodegradabile depozitate care se pot aplica sunt: compostarea (degradarea aerobă); degradarea anaerobă cu producerea și colectarea de biogaz; tratare mecano-biologică (degradare aerobă) cu producere de deșeuri stabilizate, depozitabile.

Compostarea deșeurilor menajere este o alternativă viabilă la incinerarea sau depozitarea deșeurilor după operația de separare, în condițiile în care deșeurile organice (biodegradabile) prin transformare degajă metan, ce contribuie la încălzirea globală, răspândesc mirosuri neplăcute și acizi care devin toxici, contaminând terenul și apele subterane. Compostarea elimină aceste materiale organice din depozite și este un proces mai ieftin și mai ecologic decât incinerarea.

În municipiul Brăila nu se face o colectare separată a materialului biodegradabil, dar în mediul rural populația practică metode de reutilizare în gospodăriile proprii.

În anul 2006, Consiliul Județean a obținut finanțare pentru proiectul *Stație de compostare deșeuri biodegradabile oraș lanca*, obiectiv prevăzut în Planul Regional de Gestionare a Deșeurilor. Scopul realizării stației este transformarea în îngrășământ agricol a gunoiului de grajd provenit din gospodăriile orașului lanca și ale localităților arondate, respectiv Perișoru, Berlescu, Târlele Filu, Oprișenești și Plopu. Deșeurile biodegradabile se colectează de la țăranii care cresc animale și se depozitează pe o platformă betonată, cu capacitatea de 17.000 metri cubi. Pentru colectarea gunoiului de grajd, în fiecare gospodărie, s-au amplasat europubele speciale. S-a achiziționat un camion special pentru colectarea și transportul deșeurilor biodegradabile. Acest proiect a fost realizat și funcționează din decembrie 2008. Capacitatea de depozitare a Stației de compost este de 17.000 m<sup>3</sup> deșeu biodegradabil, rezultând o cantitate de peste 5.000 tone de compost/ciclu de producție (6 luni), din care un procent de peste 50% poate fi valorificat ca fertilizator agricol de către fermele locale, iar 50% este oferit populației pentru fertilizarea terenurilor, proporțional cu cantitatea de gunoi de grajd predată. În cadrul stației de compostare de la lanca, în anul 2017 au fost procesate aprox. 1528 t de deșeuri biodegradabile rezultate din gunoiul de grajd și a fost obținut aprox. 915 t de compost.

Cât privește tratarea și valorificarea deșeurilor municipale, în prezent la nivelul județului nu funcționează instalații de tratare mecano-biologică, fermentare anaerobă sau instalații de incinerare pentru deșeuri municipale. Cu excepția stației de compostare a gunoiului de grajd din localitatea lanca, în județul Brăila nu există infrastructură specializată pentru tratarea deșeurilor municipale.

În orașul Însurăței, deșeurile menajere colectate sunt sortate manual pe o platforma de stocare temporară, înainte de a fi depozitate. Cantitatea de deșeuri sortate și valorificate în anul 2017 a fost de 51,83t.

Colectarea deșeurilor de hârtie, metal, mase plastice în vederea reciclării, se realizează și prin puncte de colectare (operatori economici autorizați pentru comerț cu deșeuri). Deșeurile colectate sunt predate către alți operatori economici

colectorii/valorificatorii, unități industriale care produc materiale noi precum hârtie/carton, mase plastice.

Gestionarea deșeurilor periculoase din deșeurile municipale estimată a fi produsă în județul Brăila este de 168,53tone/an în zona urbană și 62,65 Tone/an în cea rurală. Neexistând facilitățile pentru colectare selectivă, colectarea componentelor periculoase din deșeurile municipale nu se realizează. În prezent, cea mai mare parte dintre acestea ajung fie la canalizare, fie în depozitele de deșeuri, unde pot îngreuna procesul de descompunere, tratarea levigatului și pot cauza poluarea gravă a apelor subterane. Din cauza naturii lor chimice, astfel de deșeuri sunt toxice sau iritante pentru om, pot exploda, sau pot lua foc, pot coroda metalele cu care vin în contact. Uleiul de motor, antigetul, vopselele, diluanții, pesticidele, bateriile, detergenții, medicamentele expirate, unele deșeuri electronice și electrocasnice, deșeuri cu caracter infecțios, sunt câteva exemple de produse care ajung în deșeurile menajere și care pot conține chimicale toxice, solvenți, metale grele, produse petroliere, ceea ce le imprimă un caracter periculos. În aceste condiții, sunt necesare campanii prelungite de conștientizare a publicului în legătură cu riscurile acestor deșeuri pentru mediu și sănătatea umană, dar și responsabilizarea autorităților privind colectarea acestor deșeuri periculoase.

Ca urmare a gradului redus de colectare selectivă a deșeurilor municipale și inexistenței instalațiilor pentru tratarea deșeurilor municipale, cca. 88% din cantitățile generate sunt eliminate, iar principala modalitate de eliminare a deșeurilor menajere și asimilabile acestora este depozitarea. Din anul 2002 funcționează depozitul conform de deșeuri nepericuloase Muchea, administrat de SC Tracon SRL Brăila, depozit dotat cu 3 celule, din care una închisă în 2013, una în operare și una neexploată încă, construită în 2018. Depozitul deserveste practic tot județul, excepție făcând localitățile Făurei și lanca, ce elimină deșeurile municipale la depozitul Gălbinași al SC RER Ecologic Service SRL Buzău. Începând din anul 2016, la depozitul Muchea au fost eliminate și deșeuri din județele învecinate (Vrancea, Vaslui și Galați) rămase fără capacități de depozitare în urma închiderii depozitelor neconforme (în unele județe există depozite noi, dar nu au putut fi puse în funcțiune). Depozitul neconform Făurei a sistat depozitarea deșeurilor în iunie 2017, conform calendarului de închidere, iar în trimestrul I 2018 a realizat prima etapă a lucrărilor de închidere (reprofilare și acoperire provizorie), în prezent fiind în perioada de tasare.

**Tabel 292 Cantitatea de deșeuri colectată (tone) de la populație și eliminată în depozitul Muchea și în depozite neconforme**

Denumire depozit	Operator	2014	2015	2016	2017
DEDMI Muchea	SC TraCon SRL	76870	84330	97788	180426
Făurei	Direcția Serviciilor Publice Făurei	120,13	138,15	97,43	65,58

Sursa: date prelucrate Raportul APM Brăila, 2019

Deșeurile industriale rezultă în urma desfășurării diferitelor activități economice și pot avea caracter periculos sau nepericulos. Cantitățile de deșeuri de producție

generate sunt inconstante de la an la an, datorită variației activității generatoare de deșeuri, a re tehnologizării, a preocupării crescânde de a minimiza cantitatea de deșeuri generată. Evidența și gestiunea deșeurilor industriale revine în sarcina agentului economic generator. Generatorii de deșeuri industriale își gestionează prin mijloace proprii sau prin contracte încheiate cu operatori economici specializați și autorizați conform legii, valorificarea sau eliminarea prin depozitare/incinerare a deșeurilor produse.

Monitorizarea agenților economici care generează deșeuri de producție se realizează lunar, semestrial sau anual în conformitate cu prevederile Legii nr.211/2011 privind regimul deșeurilor, ale HG 856/2002 privind evidența gestiunii deșeurilor și pentru aprobarea listei cuprinzând deșeurile, inclusiv deșeurile periculoase și ale autorizației de mediu. Cantitățile de deșeuri de producție generate anual sunt înregistrate și raportate on line de către agenții economici prin chestionarele de anchetă statistică în cadrul aplicației electronice Sistemul Integrat de Mediu - Statistica deșeurilor începând cu anul 2012. La nivel național se procedează la validarea acestor date, constituindu-se astfel baza de raportare a datelor către EUROSTAT.

**Tabel 293 Deșeuri generate în județul Brăila pe activități economice (tone)**

Activitate economică	Cantitate generată			
	2014	2015	2016	2017
Industria metalurgică	3080,86	1552,33	2099,30	2807,72
Industria constructoare de mașini	8349,96	7329,67	2587,68	2593,23
Industria ușoară	245,74	269,36	130,03	234,59
Zootehnie	12175,32	3845,30	1285,31	8119,08
Industria alimentară	31,83	41,45	7754,69	2447,90
Industria energetică	823,29	502,06	80,47	123,85
Industria construcțiilor navale	6005,20	8200,15	4772,06	5146,99
Industria extractivă	20,46	3041,54	647218,20	6559,71
Comerț	1014,38	2398,11	751,63	1190,78
Altele	244,44	26907,61	13062,38	313,25

Sursa: date prelucrate Raportul APM Brăila, 2019

Cantitatea cea mai mare de deșeuri industriale este generată în industria extractivă, fiind vorba de principala categorie de deșeuri periculoase produse din activitatea de foraj și extracție petrol pe structurile Jugureanu - Padina, Lișcoteanca, Stăncuța, Bordei Verde și Oprișenești, dar și din activitatea de foraj pentru exploatarea resurselor de gaz metan.

Transportul deșeurilor periculoase de la generatori la instalațiile de valorificare sau eliminare este supravegheat prin aprobarea și înregistrarea fiecărui transport de către autoritățile teritoriale pentru protecția mediului. În anul 2018 au fost aprobate 186 formulare pentru transport, din care 101 formulare pentru SC Setcar SA (din care 6 pentru transportul echipamentelor cu conținut de PCB), care efectuat 824 transporturi pentru a duce pe amplasamentul propriu în vederea tratării/ neutralizării, o cantitate de 1301706,49 tone deșeuri periculoase; 11 formulare de transport pentru SC OMV

Petrom SA, în baza căroră a fost transportată o cantitate de 18771,46 tone de deșeu de pământ și pietre cu conținut de substanțe periculoase în vederea bioremedierii și 5 formulare de transport pentru SC Irmex Trading SRL, în baza căroră a efectuat un număr de 106 transporturi.

**Tabel 294 Deșeuri de producție (tone) generate și valorificate în 2017, la nivelul județului Brăila**

	Stoc inițial	Cantități generate	Cantități valorificate	Cantități eliminate	Stoc final
Deșeuri nepericuloase	195,55	27107,37	20528,45	6120,32	1554,15
Deșeuri periculoase	433,92	2739,63	1314,45	1432,27	426,83
Total deșeuri generate	1529,47	29847,00	21842,91	7552,59	1980,97

Sursa: date prelucrate Raportul APM Brăila, 2019

În anul 2017, majoritatea deșeurilor de producție generate au fost eliminate și într-o proporție mai mare au fost valorificate deșeurile nepericuloase. La sfârșitul anului nu existau stocuri semnificative de deșeuri de producție în cadrul societăților generatoare, acestea fiind eliminate pe parcursul anului.

Deșeurile de producție nepericuloase asimilabile cu cele menajere, provenite de la operatorii economici, sunt eliminate la depozitul ecologic Muchea al SC Tracon SA Brăila. Nu există nici un depozit de deșeuri industriale nepericuloase în funcțiune.

Depozitul neconform pentru deșeuri industriale nepericuloase al SC Celhart Donaris SA a sistat activitatea în 2009, cu plan de închidere care trebuia finalizată la 31.12.2018, dar nu s-a respectat graficul de lucrări. Deținătorul a depus trei solicitări de schimbare a soluției tehnice de închidere (mai simplificată) față de proiectul tehnic de închidere reglementat în anul 2012 și de decalare a unor lucrări care nu au putut fi acceptate, deoarece nu sunt în concordanță cu legislația și obligațiile de mediu a căror respectare este prioritară.

Deșeurile periculoase se elimină pe depozite autorizate de deșeuri periculoase sau prin alte metode, ca de exemplu incinerarea. În județul Brăila există numai instalații de incinerare pentru deșeuri nepericuloase de origine animală provenite din zootehnie și de la instalațiile de procesare carne: trei incineratoare aferente unor ferme și alte trei instalații care deserveșc linii de prelucrare carne. Acestea incinerează deci numai deșeurile proprii.

În județul Brăila nu mai există depozite de deșeuri industriale periculoase. În localitatea Oprișenești au funcționat două bataluri pentru eliminarea deșeurilor de șlam petrolier care au sistat activitatea la sfârșitul anului 2006, conform calendarului de închidere a depozitelor de deșeuri periculoase din industria extractivă a petrolului. Un batal a fost desființat și s-a finalizat proiectul de umplere și remediere în 2014, la celălalt au fost procesate deșeurile, însă nu au fost încă realizate lucrări de remediere a amplasamentului.

Pentru tratarea deșeurilor cu conținut de produse petroliere, funcționează din 2010 o stație de bioremediere în localitatea Oprișenești administrată de OMV Petrom.

Deșeurile ce pot fi tratate în stația de bioremediere sunt: sol rezultat din lucrări de dezafectare/decontaminare, din contaminări accidentale (scurgeri de țiței), sediment din procesarea mecanică a șlamului petrolier și alte deșeuri cu conținut de substanțe periculoase din construcții și demolări. Tratarea constă în biodegradarea aerobă iar materialul bioremediat poate fi folosit pentru umpluturi în lucrări de excavații din care a fost preluat solul contaminat. Pământul bioremediat care nu se încadrează în limitele stabilite de Ord. 757/1997 se elimină pe un depozit de deșeuri nepericuloase.

Deșeurile de echipamente electrice și electronice (DEEE) sunt considerate în categoriile de deșeuri cu cea mai rapidă creștere. DEEE conțin o serie de substanțe periculoase care sunt în același timp și materiale valoroase. Reglementările în vigoare stabilesc măsuri pentru a reduce generarea de DEEE și pentru a spori gradul de colectare, reutilizare, reciclare și valorificare prin responsabilizarea producătorului.

Începând cu data de 31.12.2008, rata minimă de colectare a DEEE trebuia să fie de cel puțin 4 kg DEEE/locuitor, fiind stabilite și obiective de valorificare/reciclare a DEEE, pe tip de echipament. Pentru colectarea separată a DEEE și atingerea obiectivelor naționale de colectare, au fost înființate puncte de colectare selectivă a acestor deșeuri. În același timp distribuitorii, la furnizarea unui produs nou, la solicitarea cumpărătorului, sunt obligați să preia DEEE în sistem unu la unu, fără a solicita plata, în aceleași condiții precum cele de livrare a produsului nou, dacă echipamentul este de tip echivalent și a îndeplinit aceleași funcții ca și echipamentul nou furnizat.

**Tabel 295 Cantități de DEEE colectate în județul Brăila în perioada 2014-2018**

	2014	2015	2016	2017	2018
Cantitatea de deșeuri DEEE colectată	106,75	288,8	375,185	74,996	351,154

Sursa: date prelucrate Raportul APM Brăila, 2019

Pentru anul 2018 se constată o creștere privind colectarea de DEEE față de anul 2017, însă cantitățile de DEEE colectate se situează sub cele stabilite prin țintele naționale, fiind sub 4kg/locuitor/an (au rezultat 1,75 kg/locuitor/an). În județul Brăila nu există operatori economici autorizați pentru tratarea DEEE.

Ambalajele implică o utilizare a resurselor și de obicei au o durată de viață scurtă. Există impactul asupra mediului începând cu extracția resurselor, producția de ambalaje, colectarea deșeurilor de ambalaje și tratarea acestora până la eliminarea lor. Deșeurile de ambalaje sunt prevăzute în reglementări naționale specifice și există ținte specifice pentru reciclarea și valorificarea lor. Informațiile privind cantitățile de deșeuri de ambalaje generate oferă un indicator al eficienței politicilor de prevenire a deșeurilor la nivel național. În acest scop, în fiecare an, autoritățile teritoriale pentru protecția mediului realizează inventarul ambalajelor și deșeurilor de ambalaje pentru anul precedent, conform Legii nr. 249/2015 privind modalitatea de gestionare a ambalajelor și a deșeurilor de ambalaje cu modificările ulterioare și a Ord. MMP 794/2012 privind procedura de raportare a datelor referitoare la ambalaje și deșeuri de ambalaje. Inventarul cuprinde:

- operatorii economici, producători și importatori de ambalaje de desfacere, producători/importatori de produse ambalate, precum și cei care supra-ambalează produse ambalate;
- operatorii economici autorizați pentru desfășurarea activității de colectare, reciclare sau valorificare a deșeurilor de ambalaje, comercianții de deșeurii de ambalaje și operatorii de salubritate care desfășoară și activitatea de colectare ca operator economic autorizat pentru colectarea deșeurilor de ambalaje.

Autoritățile administrației publice locale sunt obligate să transmită datele privind deșeurile de ambalaje colectate prin serviciul public de salubritate a localității, în baza datelor furnizate de către operatorii serviciului de salubritate care deservește localitatea respectivă. Procedura de raportare implică aplicația specială on-line prin intermediul căreia trebuie introduse datele ce trebuie raportate de către operatorul economic în cadrul sistemului integrat de mediu.

**Tabel 296 Cantitatea de ambalaje colectate în județul Brăila în anul 2016**

Material	Cantitatea de deșeurii de ambalaje colectate	
	Cantitate totală	Din care deșeurii periculoase
Sticlă	0	0
PET	517,006	0
Alte plastice	343,865	7,25
Total plastic	860,871	0
Hârtie și carton	3715,123	1,84
Aluminiu	24,323	0
Oțel	255,822	0
Total metal	280,145	0
Lemn	1042,84	0
Total general	5898,979	9,09

Sursa: date prelucrate Raportul APM Brăila, 2019

Pentru anul 2016 au fost inventariați 110 operatorii economici care intră sub incidența legislației menționate, din care 52 au predat responsabilitatea către 6 operatori autorizați pentru preluarea responsabilității de realizare a obiectivelor de valorificare/reciclare), și anume: 36 producători și importatori de ambalaje și produse ambalate; 6 producători de ambalaje; 7 colectori de deșeurii de ambalaje; 6 operatori autorizați pentru preluarea responsabilității de realizare a obiectivelor de valorificare/reciclare; primăriile Brăila, lanca, Făurei și Însurăței.

Gestiunea rațională a vehiculelor scoase din uz (VSU) prezintă o importanță majoră, deoarece autoturismele conțin materiale care au în compoziție plumb, mercur, cadmiu, crom hexavalent și alte substanțe cu efecte nocive asupra mediului. Aproximativ 3/4 din greutatea unei mașini este reprezentată de oțel și aluminiu, care în mod normal trebuie reciclate, restul este reprezentat de materiale plastice care sunt eliminate prin incinerare sau în depozitele de deșeurii. De asemenea autovehiculele conțin substanțe lichide periculoase (antigel, lichid de frână, ulei, etc.), care sunt nocive pentru mediu dacă nu sunt manipulate în mod corespunzător. Este de așteptat



ca numărul de vehicule scoase din uz să crească în mod semnificativ odată cu creșterea numărului de mașini înmatriculate în România.

Există o rețea de companii comerciale care desfășoară operațiuni de colectare și tratare (dezmembrare, valorificare, eliminare) a VSU. La primirea vehiculului uzat, operatorul economic eliberează certificatul de distrugere pe baza căruia se realizează radierea vehiculului, precum și o notă în care se menționează părțile componente lipsă. Numărul de vehicule scoase din uz tratate în totalitate în anul 2016 în județul Brăila a fost de 477 unități, din 577 colectate. Acest număr este în creștere cu 50% față de cel din anul 2014.

În județul Brăila, în anul 2018 au funcționat 5 operatori economici autorizați pentru colectare VSU: SC APAN SRL, SC APAN Motors SRL, SC Miorița Com SRL, SC Autobulserv SRL și SC Corsani SRL, ultimii trei fiind autorizați și pentru tratare (dezmembrare). Numai SC Miorița SRL tratează în totalitate VSU, ceilalți operatori colectează și valorifică (comercializează) părți/piese de schimb, astfel că dezmembrează vehiculele în funcție de solicitări. Principalul deșeu valorificat rezultat din dezmembrarea vehiculelor colectate a fost cel metalic. Celelalte părți componente au fost fie valorificate către societăți autorizate (acumulatori uzați, sticlă, ulei uzat, anvelope, componente mari de plastic), fie eliminate prin co-incinerare.

Programul de reînnoire a parcului auto, desfășurat în România (programul Rabla) este finanțat prin Administrația Fondului pentru Mediu. Numărul anual de vehicule predate ca VSU a fost în directă corelație cu numărul de tichete alocate la nivel județean prin programul "Rabla". Dacă la nivelul județului Brăila în anul 2014 au fost colectate 98 vehicule scoase din uz, în 2016 numărul acestora a crescut la 499, adică de 5,1 ori.

La nivelul județului Brăila a fost elaborat proiectul „Sistem de management integrat al deșeurilor în județul Brăila” care se află în faza de implementare fizică prin POS Mediu. Scopul acestui proiect îl reprezintă identificarea măsurilor, care trebuie îndeplinite pentru dezvoltarea unui sistem de management integrat al deșeurilor solide în județul Brăila, în conformitate cu obligațiile legale. Implementarea proiectului în județul Brăila permite atingerea următoarelor obiective:

- asigurarea unui grad de acoperire cu servicii de salubritate de 100%, atât în mediul urban, cât și în mediul rural;
- atingerea țintelor de reciclare/valorificare a deșeurilor din ambalaje;
- conformarea cu privire la Directiva UE privind depozitarea deșeurilor biodegradabile;
- reducerea impactului de mediu aferente depozitărilor neconforme.

Începând cu anul 2019 în comuna Vădeni, au fost finalizate lucrările la stația de sortare a deșeurilor și stația de tratare mecano-biologică (MBT). Cea de sortare are o capacitate de 30.000 de tone pe an, iar cea MBT - 26.000 de tone pe an. Frațiunile care se sortează sunt: hârtie-carton, plastic, metale feroase și neferoase, sticlă, PET. Suprafața totală a amplasamentului stației de sortare și a stației MBT este de 25.537 de metri pătrați. Proiectul a beneficiat de finanțare europeană cu o investiție de 25.581.736 lei din fonduri europene prin Programul Operațional Infrastructură Mare. La data de 31.07.2020, se desfășura licitația pentru delegarea gestiunii serviciului de

operare și administrare a Stației de Sortare și a Stației de Tratare Mecano Biologică Vădeni. Conform informațiilor din caietul de sarcini operatorul va desfășura activitatea de sortare a deșeurilor reciclabile colectate separat din deșeurile municipale, în condițiile legii, în aria administrativ teritorială a județului Brăila, respectiv, Zona I de colectare - municipiul Brăila și comunele: Cazasu, Chișcani, Frecăței, Gemenele, Marasu, Măxineni, Romanu, Salcia Tudor, Scorțaru Nou, Siliștea, Tichilești, Tudor Vladimirescu, Vădeni.

Prin proiectul **Sistem de management integrat al deșeurilor (SMID)** în județul Brăila se asigură amenajarea unor facilități pentru depozitarea, sortarea, compostarea, transferul deșeurilor și achiziția unor bunuri utilizate în gestiunea deșeurilor, măsura fiind completată cu activități de informare și conștientizare a publicului și încheiată de delegarea gestiunii investițiilor realizate.

### 5.9. Transportul public local/județean

La nivel regional, municipiul Brăila este accesat: de la nord la sud de drumurile naționale DN2B și DN22B, care asigură legătura cu municipiul Galați; cu direcția vest, de DN23 (Focșani), DN22 (Râmnicu Sărat) și DN2B (Buzău); cu direcția sud, DN21, care asigură conectivitate cu sudul țării și cu municipiul București, prin Slobozia.

Fluviul Dunărea, pe lângă importanța strategică, din punctul de vedere al transportului de mărfuri reprezintă o cale navigabilă utilizată intens de către transportatorii fluviali. Măsurile promovate privind creșterea numărului de zile în care fluviul este navigabil, va conduce la creșterea atractivității pentru transportul de mărfuri și pasageri. În prezent, conform datelor statistice, aproximativ 27% totalul de tone-km din România se desfășoară pe căi navigabile.

Pe lângă potențialul strategic la nivel regional, pentru tranzitul mărfurilor pe distanțe lungi Dunărea poate însă constitui un obstacol pentru conectivitatea la nivel național și local. Toate traversările realizate până în prezent pe sectorul românesc al Dunării se găsesc în zona centrală a acesteia (Giurgeni-Vadu Oii și Cernavoda) și au rezolvat în mare problema tranzitului în Dobrogea, rămânând încă nerezolvată problema unor traversări permanente în zonele extreme Călărași, Brăila, Galați, Tulcea. În zona municipiilor Brăila - Galați, conectivitatea pe relațiile vest-est (Galați - Tulcea) și nord-sud (Brăila - Constanța) este asigurată prin servicii de transport cu bacul. Pe lângă dificultățile date de întârzierile la traversare, serviciile de transport cu bacul devin indisponibile în timpul iernii, atunci când fluviul îngheață sau se formează sloiuri de gheață ce pot periclita siguranța navigației.

Transportul de călători la nivel județean este organizat, reglementat și coordonat de către Consiliul Județean Brăila, care atribuie în urma licitațiilor desfășurate traseele de transport public între localități. Programul de transport județean de persoane prin

servicii regulate pentru perioada 2014-2023<sup>165</sup>, asigură transportul persoanelor din/către municipiul Brăila și comunele componente, pe următoarele rute: Brăila-Chișcani-Tufești (9 curse planificate), Brăila-Tufești-Polizești (4 curse planificate), Brăila-Chișcani-Gropeni (23 curse planificate), Brăila-Gropeni-Însurăței (1 cursă planificată), Brăila-Trei Movable-Chișcani (15 curse planificate), Brăila-Viziru-Însurăței (16 curse planificate), Brăila-Însurăței-Ciocile (1 cursă planificată), Brăila-Însurăței-Odăieni (1 cursă planificată), Brăila-Însurăței-Roșiori (1 cursă planificată), Brăila-Bărăganul-Ciocile (1 cursă planificată), Brăila-Bărăganul-Odăieni (1 cursă planificată), Brăila-Însurăței-Jugureanu (1 cursă planificată), Brăila-Viziru-Berteștii de Sus (1 cursă planificată), Brăila-Albina-Unirea (2 curse planificate), Brăila-Însurăței-Mihai Bravu (1 cursă planificată), Brăila-Cuza-Vodă-Victoria (1 cursă planificată), Brăila-Zăvoaia-Jugureanu (1 cursă planificată), Brăila-Batogu-Jugureanu (3 curse planificate), Brăila-Oprișenești-C.Gabrielescu (2 curse planificate), Făurei-Ulmu-Zăvoaia (4 curse planificate), Brăila-Stejaru-Lacu Sărat (17 curse planificate), Făurei-Ianca-Brăila (4 curse planificate), Brăila-Făurei-Plașoiu (4 curse planificate), Brăila -Movila Miresii-Sutesti (12 curse planificate), Brăila-Tudor Vladimirescu-Movila Miresii (6 curse planificate), Brăila-Movila Miresii-Maraloiu (12 curse planificate), Brăila-Silistraru-Urleasca (3 curse planificate), Brăila-Romanu-Oancea (12 curse planificate), Brăila-Gemenele-Constantinești (9 curse planificate), Brăila-Gemenele-Sihleanu (8 curse planificate), Brăila-Gemenele-Gurguieti (2 curse planificate), Brăila-Movila Miresii-M.Kogălniceanu (9 curse planificate), Brăila-Muchea-Cotu Lung (2 curse planificate), Brăila-Măxineni-Cuza Vodă (7 curse planificate), Brăila-Lic.Agricol-Cazașu (23 curse planificate), Brăila-Lunca-Blasova (1 cursă planificată), Brăila-Bladovinești -Vădeni (4 curse planificate), Brăila-Titcov-Stoienesti (1 cursă planificată), Însurăței -Lacu Rezii (2 curse planificate), Făurei-Ianca-Maraloiu (4 curse planificate), Însurăței -Bărăganul (2 curse planificate), Brăila-Rimnicelu-Custura (3 curse planificate), Brăila Cart.Vidin-Vărsătura zona Carrefour (46 curse planificate), Brăila Cart.N.Chercea - Vărsătura zona Carrefour (41 curse planificate), Brăila-Tacau-Marașu Vărsătura (1 cursă planificată), Măgureni-Bandoiu-Tacau (2 curse planificate), Brăila-Latinu-Mănăstirea Măxineni (1 cursă planificată), Tîrlele Filii-Ianca -Brăila (3 curse planificate), Berlești-Ianca (3 curse planificate).

Municipiul Brăila are legături directe cu toate satele centru de comună. Distribuția geografică a traseelor și frecvența zilnică a curselor pentru zilele lucrătoare este prezentată mai jos.

<sup>165</sup> aprobat prin Hotărârea Consiliului Județean nr.141/09.10.2013, modificat prin hotărârea Consiliului județean nr.274/2019 și prelungit până la 30.06.2023 prin hotărârea Consiliului Județean nr.206/2019



**Figura nr. 195 Distribuția geografică și frecvența zilnică a traseelor de transport public județean în Brăila**

Sursa: [http://www.primariabr.ro/2018/Proiecte\\_si\\_strategii/2018.08.\\_PMUD\\_Braila](http://www.primariabr.ro/2018/Proiecte_si_strategii/2018.08._PMUD_Braila)

Transportul în comun în municipiul Brăila se realizează cu tramvaie și autobuze ale S.C. BRAICAR S.A, coordonat și administrat de Unitatea Administrativ Teritorială a Municipiului Brăila, dar și cu minibuze maxi-taxi, gestionate de firme particulare și autorizate de Primărie. În ultimii ani, se poate observa o reducere a numărului de călători care utilizează tramvaiul, respectiv o creștere constantă pentru numărul de utilizatori ai autobuzelor și microbuzelor. Prioritățile urmărite de autoritățile locale de la nivelul municipiului Brăila în domeniul transportului public local de călători sunt:

- îmbunătățirea condițiilor de viață a cetățenilor prin promovarea calității și eficienței transportului public local de călători;
- realizarea unei infrastructuri edilitare moderne și modernizarea infrastructurii aferente transportului public local (calea de rulare a tramvaielor, liniile de contact electrice pentru tramvaie);
- acordarea de facilități unor categorii de persoane;
- asigurarea capacității suficiente de transport pe rutele aglomerate.

În lanca, influențată de dimensiunea localității (oraș de rang III, cu o populație de aproximativ 10.000 de locuitori), rețeaua de transport în comun a orașului se rezumă la traseele județene și interjudețene. Aceste trasee satisfac într-o bună măsură nevoia de mobilitate a localnicilor către localitățile învecinate pe axa est-vest. Există patru trasee, aprobate de Consiliul Județean Brăila prin Hotărâri de Consiliu, care traversează lanca. Acestea au program zilnic de circulație între orele 6-20. Transportul public se realizează cu vehicule de mică și mare capacitate.

Cele mai multe fluxuri zilnice de navetiști se înregistrează între Cazașu, Chișcani, Tichilești, Gropeni și Brăila, amplasarea lor fie în proximitatea imediată a orașului sau în apropierea de o axă rutieră importantă crescându-le gradul de accesibilitate la locurile de muncă din municipiul Brăila.



**Figura nr. 196 Fluxurile zilnice de navetiști (salariați și elevi)  
în zonele de influență către municipiul Brăila**  
Sursa: PUG Brăila, Etapa 3

La nivelul mediei zilnice, apar depășiri ale capacității de circulație la cele trei treceri ale Dunării cu bacul, ceea ce era de fapt de așteptat în lipsa unui pod peste Dunăre în zona Municipiului Brăila. De asemenea, capacitatea de circulație era limitată la intrările în municipiul Brăila pe DN2B și DN21. Pe DN2B între Brăila și Galați s-a observat un nivel de circulație care poate să devină nefavorabil în anumite circumstanțe datorită fluxurilor mari de autocamioane, în special în cazul autocamioanelor cu 5 și peste 5 osii, care ating valori de circa 400 de autocamioane pe zi pe sens de circulație.

Analiza situației rețelei de transport din municipiul Brăila a concluzionat că există o "hiperintegrare", deoarece rețeaua rutieră națională se suprapune cu rețeaua de drumuri locală. Rețeaua stradală a municipiului Brăila și organizarea sistemului de transport sunt influențate în cea mai mare parte de configurația reliefului, acesta fiind unul colinar. Legătura dintre rețeaua națională și cea locală poate fi realizată în mai multe noduri, ceea ce conferă o vulnerabilitate mai scăzută, prin aceea că o disfuncționalitate (întrerupere) a unei joncțiuni nu conduce la izolarea ariei urbane, existând, prin conectivitatea multiplă, rute ocolitoare suficiente.

După gradul de accesibilitate al rețelei rutiere actuale a Brăilei, s-au identificat:

- tipul 1: artere cu accesibilitate maximă, conectivitate internă foarte bună, conectivitate peri-urbană foarte bună, gabarit categ.1 sau 2, prezența TC;
- tipul 2: artere cu accesibilitate bună, conectivitate internă bună, conectivitate peri-urbană foarte bună, gabarit categ.2/3, prezența TC;
- tipul 3: artere cu accesibilitate medie, conectivitate internă medie, conectivitate peri-urbană medie, gabarit categ.3, cu sau fără TC;
- tipul 4: artere cu accesibilitate slabă, conectivitate internă mică, conectivitate peri-urbana mică, gabarit categ.3, cu sau fără TC;

- tipul 5: artere cu accesibilitate foarte slabă, conectivitate internă foarte mică, lipsa conectivității peri-urbane, gabarit categ.3, fără TC;
- tipul 6: artere fără accesibilitate, conectivitate internă foarte mică, lipsa conectivității peri-urbane, gabarit categ.4, fără TC.

În municipiul Brăila, timpii medii de traversare pentru direcția de tranzit est-vest sunt de aproximativ 20 minute, în ora de vârf, pentru autoturisme și de 30 minute pentru camioane, în condițiile în care fluxurile de traversare se suprapun peste cererea de transport internă. Timpii de traversare se reduc cu aproximativ 20% pentru intervalele orare aflate în afara orelor de vârf. De asemenea, pentru relația de traversare sud-nord, de-a lungul drumului național Slobozia-Tulcea, timpii de traversare sunt similari, de aproximativ 18 minute în timpul orelor de vârf. Prin urmare, pentru traseele de traversare, indicele de congestie este de 20%, reprezentând creșterea duratelor de parcurs în timpul orelor de vârf.

Cele mai multe legături zilnice sunt între municipiul Brăila și localitățile din zona periurbană funcțională, dar și o serie de alte localități au legături zilnice destul de bune cu acesta, localități situate pe axa Brăila - Însurăței. Cele mai bine conectate localități cu municipiul reședință sunt Vărsătura (168 de curse dus zilnic) și Chișcani (52 de curse dus zilnic).

Numărul relativ mare de operatori (15 operatori economici ai traseelor cu plecare sau destinație Brăila) se consideră a fi o problemă, care conduce la o capacitate financiară redusă pentru realizarea de investiții în parcul de vehicule (cumpărarea de autobuze și microbuze noi, investiții în dotări pentru sporirea gradului de confort), și implicit nu se va putea accelera procesul de modernizare a sistemului de transport public județean.

Pe termen scurt, investițiile în dezvoltare mobilității din municipiul Brăila se vor axa pe dezvoltarea de coridoare integrate ce vor reprezenta axe structurante la nivelul orașului și pe crearea de magistrale de transport care să reprezinte o opțiune rapidă și eficientă economic față de deplasarea cu autoturismul personal. Întregul sistem de transport public va fi reconfigurat, bazându-se pe magistrale colectoare deservite de tramvaie noi, rapide și confortabile care vor crește atractivitatea transportului public nepoluant.

Conform documentelor de planificare strategică, Municipiul Brăila intenționează să devină exemplu de bune practici în implementarea conceptului de "smart-city" prin utilizarea sistemelor inteligente de transport care vor sprijini măsurile investiționale și vor sprijini procesul decizional al autorităților. Pe termen mediu, Brăila va deveni un nod de circulație cu importanță de nivel național datorită podului peste Dunăre care îi va crește accesibilitatea și atractivitatea. Această investiție va avea efecte și la nivelul mobilității în interiorul orașului, trama stradală din partea de nord devenind mai utilizată de autoturisme.

Brăila își va întări rolul la nivel periurban prin realizarea nodului intermodal ce va înlesni transferul navetiștilor ce lucrează în municipiul Brăila. În cartierele Viziru, Radu Negru, Vidin și Brăilița se va reorganiza mobilitatea cu prioritate pe complementaritatea transportului public și cel velo, care vor crea premisele creșterii

cotei modale a transportului nepoluant. Pe termen lung, municipiul Brăila va fi mai bine conectat cu municipiul Galați, cu care va forma o adevărată metropolă dunăreană accesibilă, atractivă, iar calea ferată de mare viteză ce le va conecta va facilita schimburi rapide și acces la servicii pentru populație.

Analiza indicatorilor statistici ai Institutului Național de Statistică, pentru perioada 2014-2019, arată că a scăzut în anul 2010 numărul de vehicule pentru transportul public local de pasageri în municipiul Brăila de la 30 tramvaie câte erau în 2018, la 23, și de la 103 autobuze/microbuze la 101 buc.

**Tabel 297 Vehicule în inventar (nr.) pentru transport public local de pasageri, pe tipuri de vehicule, în municipiul Brăila**

Tipuri de vehicule pentru transport public local de pasageri	2014	2015	2016	2017	2018	2019
Tramvaie	31	31	38	30	30	23
Autobuze și microbuze	178	176	135	144	103	101

Sursa: insse.ro, date prelucrate Tempo online, 2020

La nivelul regiunii Sud-Est se observă aceeași tendință de scădere a numărului de vehicule pentru transport public local de pasageri: pe total regiune a scăzut numărul de tramvaie, și a crescut numărul de autobuze și microbuze. În municipiile Buzău, Galați și Tulcea a crescut numărul de autobuze și microbuze în anul 2019, comparativ cu anul anterior.

**Tabel 298 Vehicule în inventar pentru transport public local de pasageri, pe tipuri de vehicule, în județele din Regiunea Sud-Est**

Tipuri de vehicule pentru transport public local de pasageri		2014	2015	2016	2017	2018	2019
Tramvaie	Regiunea Sud-Est, din care	110	88	92	75	74	63
	Brăila	31	31	38	30	30	23
	Galați	79	57	54	45	44	40
Autobuze și microbuze	Regiunea Sud-Est, din care	945	922	740	763	709	765
	Brăila	178	176	135	144	103	101
	Buzău	99	94	87	99	101	114
	Constanța	305	310	319	315	303	293
	Galați	296	291	140	140	138	190
	Tulcea	41	25	26	27	24	27
Troleibuze	Vrancea	26	26	33	38	40	40
	Regiunea Sud-Est, din care	12	13	13	13	26	26
	Galați	12	13	13	13	26	26

Sursa: insse.ro, date prelucrate Tempo online, 2020

Tendința negativă se observă și în ceea ce privește numărul de pasageri transportați în transportul public local: a scăzut numărul de pasageri transportați cu tramvaie la nivel de regiuni, și în mun.Brăila a crescut (de la 10240 în anul 2018, la

10.446 în anul 2019). Numărul pasagerilor transportați cu autobuze și microbuze a crescut în anul 2019 atât la nivelul regiunii Sud-Est, cât și în județul Brăila (+1,42% față de anul 2018).

**Tabel 299 Pasageri transportați (mii persoane) în transportul public local, pe tipuri de vehicule, în județele Regiunii Sud-Est**

Tipuri de vehicule pentru transport public local de pasageri		2014	2015	2016	2017	2018	2019
Tramvaie	Regiunea Sud-Est, din care	8691	14119	22048	24051	12703	12634
	Brăila	6082	11564	11174	10727	10240	10446
	Galați	2609	2555	10874	13324	2463	2188
Autobuze și microbuze	Regiunea Sud-Est, din care	128907,3	126119,3	126985,2	126632	141007	141715
	Brăila	27069,5	24088,6	24017,4	22151,3	22377	22696
	Buzău	5778,7	5256,5	6191,1	5552,9	5282	5848
	Constanța	54271,1	55118,2	54767,7	52592,8	61152	63334
	Galați	35283	35426	36067	40782	46766	44271
	Tulcea Vrancea	3849 2656	3614 2616	3392 2550	3077 2476	3043 2387	3118 2448
Troleibuze	Regiunea Sud-Est, din care	1572	1507	3024	2318	2088	2038
	Galați	1572	1507	3024	2318	2088	2038

Sursa: inse.ro, date prelucrate Tempo online, 2020

În ceea ce privește lungimea liniei simple (km) în transportul public local, în perioada analizată (2014-2019) numărul de km a rămas același, atât la nivel de regiune, cât și la nivelul municipiilor din regiune, inclusiv Brăila.

**Tabel 300 Lungimea liniei simple (km) în transportul public local la sfârșitul anului, pe tipuri de vehicule, în județele Regiunii Sud-Est**

Tipuri de vehicule pentru transport public local de pasageri		2014	2015	2016	2017	2018	2019
Tramvaie	Regiunea Sud-Est, din care	101	75	75	75	75	75
	Brăila	53	53	53	53	53	53
	Galați	48	22	22	22	22	22
Troleibuze	Regiunea Sud-Est, din care	25,4	25,4	25,4	25,4	25,4	25,4
	Galați	25,4	25,4	25,4	25,4	25,4	25,4

Sursa: inse.ro, date prelucrate Tempo online, 2020



## 5.10. Analiza SWOT

Puncte tari	Puncte slabe
<ul style="list-style-type: none"> <li>➤ creșterea suprafeței intravilane la nivelul județului, comparativ cu ultimii 2 ani;</li> <li>➤ orașele sunt centre de polarizare pentru localitățile rurale din vecinătate;</li> <li>➤ dispersia teritorială a localităților urbane din județ este destul de echilibrată, astfel încât nu există localități rurale situate la o distanță mai mare de 25-30 km de un oraș sau de municipiu;</li> <li>➤ creșterea ponderii drumurilor modernizate în totalul drumurilor orășenești, pe parcursul celor cinci ani (2014-2018);</li> <li>➤ creșterea cu 7% a rețelei de distribuție a apei potabile. Zona urbană beneficiază de 33,6% din rețeaua de distribuție a apei, iar zona rurală a județului Brăila de 66,4%;</li> <li>➤ capacitatea instalațiilor de producere a apei potabile a crescut în anul 2018 cu 0,9%.</li> <li>➤ funcționarea la nivelul județului a Asociației de Dezvoltare Intercomunitară Dunărea;</li> <li>➤ elaborarea unui Master Plan privind sistemul de alimentare cu apă și canalizare și o Strategie de dezvoltare a serviciilor publice de alimentare cu apă și canalizare în aria delegată operatorului Compania de Utilități Publice Dunărea Brăila S.A;</li> <li>➤ la nivelul județului Brăila, rețeaua de canalizare s-a extins în 2018 față de 2014 cu 169,3 km, ceea ce înseamnă o creștere cu 33,2%;</li> <li>➤ extinderea rețelei de distribuție a gazelor naturale cu 23,3 km;</li> <li>➤ în județ sunt autorizați operatori economici care colectează și valorifică diferitele tipuri de deșeuri reciclabile;</li> <li>➤ cantitatea de deșeuri municipale în Brăila a fost în creștere continuă cu 16,8%;</li> <li>➤ implementarea unui Sistem de management integrat al deșeurilor se asigură amenajarea unor facilități pentru depozitarea, sortarea, compostarea, transferul deșeurilor și achiziția unor bunuri utilizate în gestiunea deșeurilor;</li> <li>➤ interes ridicat pentru accesarea fondurilor europene de către administrațiile publice locale;</li> </ul>	<ul style="list-style-type: none"> <li>➤ localitățile din județ se confruntă cu deficit de spații verzi și de petrecere a timpului liber în timpul verii, iar cele existente necesită lucrări de igienizare, reabilitare, modernizare și dotare;</li> <li>➤ rețeaua de iluminat public din mediul urban este învechită, creează probleme periodice, mai ales în anotimpul rece și este insuficientă pentru acoperirea în totalitate a nevoilor locuitorilor;</li> <li>➤ nu sunt înființate sisteme de distribuție a gazelor naturale în toate localitățile rurale;</li> <li>➤ grad redus de funcționare a sistemelor de canalizare la nivelul mediului rural;</li> <li>➤ cu precădere la nivelul centrelor urbane cu tradiție din județ, există sisteme de alimentare cu apă foarte vechi și uzate, cu pierderi ridicate de apă, presiune redusă, risc de afectare a calității apei, întreruperi ale furnizării și costuri ridicate cu mentenanța rețelei, fronturi de captare necorespunzător protejate, instalații de clorinare uzate fizic și morale, echipamente ineficiente energetic;</li> <li>➤ gradul scăzut de conectare a populației la rețelele de utilități;</li> <li>➤ în multe zone din județ, mai ales rurale, deșeurile sunt depozitate necontrolat pe malurile sau chiar în albia râurilor și în șanțuri;</li> <li>➤ grad redus de colectare selectivă la sursă a deșeurilor menajere de la populație;</li> <li>➤ existența unui singur depozit conform de deșeuri nepericuloase Muchea, care deservește tot județul;</li> <li>➤ extensia redusă a rețelelor tehnico-edilitare în teritoriu și uzura infrastructurii existente;</li> <li>➤ grad redus de colectare a deșeurilor biodegradabile;</li> <li>➤ parcul de vehicule (tramvaie, autobuze, etc) este învechit, curățenie insuficientă în interiorul acestora; condiții insalubre de transport a cetățenilor;</li> <li>➤ mijloace de transport public poluante;</li> </ul>

<ul style="list-style-type: none"> <li>➤ Primăria Mun.Brăila a obținut finanțare pentru achiziția a 11 autobuze electrice și 10 tramvaie electrice, precum și pentru adaptarea infrastructurii la transportul ecologic;</li> <li>➤ traseele județene de transport public de persoane conectează municipiul Brăila cu toate comunele din județ;</li> </ul>	
Oportunități	Amenințări
<ul style="list-style-type: none"> <li>➤ proiecte pentru extinderea /crearea/modernizarea zonelor cu spații verzi, în special în mediul rural;</li> <li>➤ dezvoltarea facilităților de transport intermodal;</li> <li>➤ obținerea de fonduri europene pentru modernizarea rețelelor de utilități / transport public;</li> </ul>	<ul style="list-style-type: none"> <li>➤ resurse financiare limitate;</li> <li>➤ depopularea zonelor rurale;</li> <li>➤ refuzul unui număr mare de persoane de a se racorda la sistemele de alimentare cu apă/ canalizare/energie termică etc.</li> <li>➤ depozitarea necorespunzătoare a deșeurilor;</li> </ul>

## Lista de tabele

Tabel 1	Poziția geografică a județului Brăila.....	4
Tabel 2	Organizarea administrativ-teritorială la nivelul regiunii Sud-Est.....	5
Tabel 3	Populația rezidentă (nr. persoane) la 1 ianuarie pe gen și medii de rezidență în Regiunea de Dezvoltare Sud - Est și în județul Brăila (2014-2019).....	16
Tabel 4	Populația după domiciliu la 1 ianuarie în județul Brăila.....	18
Tabel 5	Vârsta medie a populației rezidente la 1 iulie pe gen și medii de rezidență în Regiunea de Sud-Est și în județul Brăila în perioada 2014-2018.....	20
Tabel 6	Vârsta medie a populației după domiciliu 1 iulie pe gen și medii de rezidență în Regiunea de Sud-Est și în județul Brăila în perioada 2014-2019.....	21
Tabel 7	Populația după domiciliu, în vârstă de muncă, la 1 ianuarie pe medii de rezidență și gen în Regiunea Sud-Est și în județul Brăila, în perioada 2014-2020.....	22
Tabel 8	Durata medie a vieții pe medii de rezidență și gen.....	23
Tabel 9	Repartiția pe localități ale populației (nr. persoane) județului Brăila.....	25
Tabel 10	Evoluția numărului de născuți vii (nr. persoane) pe gen și medii de rezidență în Regiunea Sud-Est și județul Brăila, pentru perioada 2014-2018.....	28
Tabel 11	Evoluția numărului de născuți vii în localitățile județului Brăila.....	28
Tabel 12	Rata de natalitate (născuți vii la 1000 locuitori) pe medii de rezidență, în Regiunea Sud-Est și județul Brăila pentru perioada 2014-2018.....	30
Tabel 13	Evoluția ratei de fertilitate pe medii de rezidență și grupe.....	33
Tabel 14	Evoluția numărului de născuți vii (nr. persoane) pe grupe de vârstă ale mamei pentru Regiunea Sud-Est și județul Brăila, în perioada 2014-2018.....	34
Tabel 15	Evoluția numărului de decese pe medii de rezidență la nivelul Regiunii Sud-Est și a județului Brăila în perioada 2014-2018.....	35
Tabel 16	Evoluția numărului de decedați sub 1 an, pe medii de rezidență, în Regiunea Sud-Est și în județul Brăila (2014-2018).....	37
Tabel 17	Variația sporului natural al populației din Regiunea Sud-Est și județul Brăila, pe medii de rezidență, în perioada 2014-2018.....	39
Tabel 18	Vârsta medie a soților la căsătorie și la prima căsătorie* pe medii de rezidență și gen, în Regiunea Sud-Est și în județul Brăila pentru perioada 2014-2018.....	40
Tabel 19	Stabiliri de domiciliu pe medii de rezidență și regiuni de dezvoltare.....	42
Tabel 20	Soldul schimbărilor de domiciliu pe medii de rezidență în Regiunea Sud-Est și în județele componente (2014-2018).....	44
Tabel 21	Evoluția numărului de persoane cu stabiliri și plecări cu domiciliul (inclusiv migrația externă) în Regiunea Sud-Est și județul Brăila (2014-2018).....	45
Tabel 22	Evoluția resurselor de muncă (mii persoane) pe gen, pe regiune de dezvoltare și județele componente (2014-2018).....	48
Tabel 23	Rata de ocupare (%) și rata de activitate (%) a resurselor de muncă pe gen, în Regiunea Sud-Est și județele componente Brăila (2014-2018).....	49
Tabel 24	Rata de ocupare (%) pe total și pe grupe de vârstă (15-64 ani).....	50
Tabel 25	Populația civilă (mii persoane) ocupată pe activități ale economiei naționale la nivel de secțiune CAEN Rev.2, pe genuri, în Regiunea Sud-Est și în județul Brăila (2014-2018). 51	
Tabel 26	Rata de creștere reală a valorii adăugate brute regionale (VAB) la prețurile de bază (secțiune CAEN rev.2) - modificarea procentuală față de anul precedent.....	53
Tabel 27	Indicele inegalității veniturilor.....	54

Tabel 28 Rata șomajului BIM în județul Brăila (2014-2018).....	54
Tabel 29 Șomeri înregistrați pe categorii de șomeri și gen în Regiunea Sud-Est .....	55
Tabel 30 Dinamica lunară a numărului de șomeri înregistrați (indemnizați și neindemnizați) în Regiunea Sud-Est și județul Brăila (2014-2019).....	57
Tabel 31 Rata de activitate și rata de ocupare pe grupe de vârstă și medii de rezidență în Regiunea Sud-Est (2014-2018).....	61
Tabel 32 Rata de ocupare pe grupe de vârstă și gen în Regiunea Sud-Est .....	64
Tabel 33 Evoluția efectivului de salariați (nr. persoane) pe activități ale economiei naționale CAEN Rev.2, în Regiunea Sud-Est și județul Brăila (2014-2018).....	66
Tabel 34 Câștigul salarial nominal mediu net lunar pe activități ale economiei naționale CAEN Rev.2 în Regiunea Sud-Est și în județul Brăila (2014-2018) .....	68
Tabel 35 Câștigul salarial nominal mediu lunar brut în regiunile de dezvoltare.....	70
Tabel 36 Cheltuielile totale medii lunare (lei/persoană) pe o persoană la nivel național și pe regiuni de dezvoltare (2014-2018) .....	71
Tabel 37 Veniturile totale medii lunare pe o gospodărie în Regiunea Sud-Est, pe categorii de venituri.....	76
Tabel 38 Cheltuielile totale medii lunare pe o gospodărie și pe categorii de cheltuieli în Regiunea Sud-Est .....	79
Tabel 39 PIB-ul regional și județean calculat conform CAEN Rev.2 - SEC 2010 (milioane lei). 93	
Tabel 40 Prognoza pentru PIB-ul regional și județean (milioane lei).....	93
Tabel 41 PIB/loc la nivel național, pe regiune de dezvoltare și județe (RON/loc) .....	94
Tabel 42 Ponderea în PIB a cheltuielilor de cercetare-dezvoltare din sectorul întreprinderi..	98
Tabel 43 Ponderea în PIB a cheltuielilor de cercetare-dezvoltare din sectorul public (%).....	99
Tabel 44 Evoluția cheltuielilor totale din activitatea de cercetare-dezvoltare (mii lei) în Regiunea Sud Est și în județele componente- prețuri curente (2014-2018).....	99
Tabel 45 Salariați din activitatea de cercetare-dezvoltare - echivalent normă întreagă, în Regiunea Sud-Est și județele componente (2014-2018).....	101
Tabel 46 Numărul de salariați din activitatea de cercetare-dezvoltare în Regiunea Sud Est și județul Brăila în perioada 2014-2018.....	101
Tabel 47 Ponderea (la 10000 persoane ocupate civile) a salariaților din activitatea de cercetare-dezvoltare în Regiunea Sud Est și județele componente în perioada 2014-2018 .....	102
Tabel 48 Repartiția pe gen a personalului implicat în activitatea de cercetare-dezvoltare în Regiunea Sud-Est și în județele componente (nr. persoane).....	103
Tabel 49 Câștigul salarial nominal mediu brut lunar în activitatea de cercetare-dezvoltare (secțiuni și diviziuni) CAEN Rev.2, pe gen, în Regiunea Sud-Est și județele componente (2014-2018) .....	103
Tabel 50 Lista societăților comerciale înmatriculate în județul Brăila în perioada 2014-2019 cu obiect principal de activitate în domeniul cercetare-dezvoltare.....	106
Tabel 51 Parcul de tractoare și mașini agricole utilizate în agricultura județului Brăila (2014-2018).....	110
Tabel 52 Suprafața cultivată (ha) cu principalele culturi în județul Brăila.....	111
Tabel 53 Producția agricolă vegetală (tone) la principalele culturi în județul Brăila în perioada 2014-2018.....	112
Tabel 54 Evoluția producției medii la hectar (kg/ha).....	113
Tabel 55 Suprafața viilor pe rod, pe forme de proprietate în Regiunea Sud-Est.....	114
Tabel 56 Producția de fructe (tone) în județul Brăila.....	115

Tabel 57 Evoluția efectivelor de animale, pe categorii și forme de proprietate.....	117
Tabel 58 Producția agricolă animală (tone greutate vie) destinată sacrificării pentru consum, pe forme de proprietate, în județul Brăila.....	118
Tabel 59 Producția de lapte (mii hectolitri) pentru consum, pe forme de proprietate, în județul Brăila.....	119
Tabel 60 Indicii producției ramurii agricole pe sectoare și forme.....	120
Tabel 61 Suprafața terenurilor amenajate (ha) cu lucrări de irigații și suprafața agricolă irigată din județul Brăila.....	121
Tabel 62 Suprafața terenurilor (ha) amenajate cu lucrări de desecare, pe categorii de folosință a terenurilor.....	121
Tabel 63 Suprafața terenurilor (ha) pe care s-au aplicat îngrășăminte chimice și naturale în județul Brăila, pe forme de proprietate.....	123
Tabel 64 Cantitatea de pesticide (kg substanță activă) aplicate în agricultura județului Brăila (2014-2019).....	124
Tabel 65 Suprafața terenurilor din județul Brăila pe care s-au aplicat.....	124
Tabel 66 Suprafața fondului forestier (mii ha) pe categorii de terenuri și specii.....	127
Tabel 67 Suprafața terenurilor (ha) pe care s-au executat regenerări artificiale, pe categorii de regenerări artificiale, în Regiunea Sud-Est și în județele componente.....	129
Tabel 68 Volumul de lemn (mii m <sup>3</sup> ) recoltat pe specii în Regiunea Sud-Est și județele componente (2014-2018).....	130
Tabel 69 Numărul unităților active la nivel național, în Regiunea Sud-Est și în județele componente (2014-2018).....	132
Tabel 70 Numărul unităților active pe clasa de mărime (2014 - 2018).....	133
Tabel 71 Numărul unităților active în industria extractivă la nivel național, în Regiunea Sud-Est și în județele componente (2014-2018).....	135
Tabel 72 Numărul unităților active în industria extractivă pe clase de mărime (2014 - 2018)	135
Tabel 73 Personalul din unitățile locale active din industria extractivă, pe clase de mărime după numărul de persoane ocupate la nivelul Regiunii Sud-Est.....	136
Tabel 74 Numărul unităților active în industria prelucrătoare.....	137
Tabel 75 Personalul din unitățile locale active din industria prelucrătoare, pe clase de mărime după numărul de persoane ocupate la nivelul Regiunii Sud-Est și în județele componente.....	138
Tabel 76 Investiții nete (mil. lei) din unitățile locale active din industrie, pe clase de mărime după numărul de persoane ocupate, în județele din Regiunea Sud-Est.....	142
Tabel 77 Cifra de afaceri (mil. lei) din unitățile locale active, pe total industrie, construcții, comerț și alte servicii, clase de mărime, după numărul de persoane ocupate la nivelul județelor din Regiunea Sud -Est (prețuri curente).....	142
Tabel 78 Unități de producția și furnizare de energie electrică și termică, gaze, apa caldă și aer condiționat în regiunea Sud - Est și pe județele componente.....	144
Tabel 79 Top firme în domeniul construcțiilor din județul Brăila.....	152
Tabel 80 Locuințe existente în perioada 2014 -2018 pe forme de proprietate și medii de rezidență în regiunea Sud-Est și pe județele componente.....	153
Tabel 81 Numărul de locuințe existente în perioada 2014-2018 pe forme de proprietate și localități urbane din județul Brăila.....	154
Tabel 82 Evoluția suprafeței locuibile existente (mp arie desfășurată) în perioada 2014-2018 în mediul urban din județul Brăila.....	157
Tabel 83 Evoluția numărului de locuințe terminate în perioada 2014 - 2018.....	158

Tabel 84	Evoluția suprafeței construite (mp arie desfășurată) din locuințele terminate în perioada 2014-2018 în județul Brăila, după sursa de finanțare.....	160
Tabel 85	Autorizații de construire eliberate pentru clădiri pe tipuri de construcții (mp suprafață utilă) și medii de rezidență, în regiunea Sud-Est (nr.).....	160
Tabel 86	Investiții nete din unitățile locale active de producția și furnizarea de energie electrică și termică, gaze, apă caldă și aer condiționat; distribuția apei; salubritate, gestionarea deșeurilor, activități de decontaminare pe clase de mărime după numărul de persoane ocupate, la nivel național și în Regiunea Sud-Est.....	164
Tabel 87	Investiții nete din unitățile locale active de construcții pe clase de mărime după numărul de persoane ocupate, la nivel național și în Regiunea Sud-Est.....	165
Tabel 88	Investiții nete din unitățile locale active de comerț cu ridicata și cu amănuntul; repararea autovehiculelor și motocicletelor pe clase de mărime după numărul de persoane ocupate, la nivel național și în Regiunea Sud-Est.....	166
Tabel 89	Investiții nete din unitățile locale active de transport și depozitare pe clase de mărime după numărul de persoane ocupate, la nivel național și în Regiunea Sud-Est.....	166
Tabel 90	Investiții nete din unitățile locale active de transport și depozitare pe clase de mărime după numărul de persoane ocupate, la nivel național.....	167
Tabel 91	Investiții nete din unitățile locale active de informații și comunicații; tranzacții imobiliare, închirieri și activități de servicii prestate în principal întreprinderilor pe clase de mărime după numărul de persoane ocupate, la nivel național și în Regiunea Sud-Est	168
Tabel 92	Investiții nete din unitățile locale active de învățământ pe clase de mărime după numărul de persoane ocupate, la nivel național și în Regiunea Sud-Est.....	169
Tabel 93	Investiții nete din unitățile locale active sănătate și asistență socială pe clase de mărime după numărul de persoane ocupate, la nivel național și în Regiunea Sud-Est...	170
Tabel 94	Investiții nete din unitățile locale active de alte activități de servicii colective, sociale și personale pe clase de mărime după numărul de persoane ocupate, la nivel național și în Regiunea Sud-Est.....	170
Tabel 95	Investiții brute (mil. lei) în bunuri corporale din unitățile locale active, pe activități ale economiei naționale la nivel de secțiune CAEN Rev.2, clase de mărime după numărul de persoane ocupate, la nivel național și în Regiunea Sud-Est.....	172
Tabel 96	Investiții brute în bunuri corporale din unitățile locale active în industria extractivă, pe clase de mărime după numărul de persoane ocupate.....	172
Tabel 97	Investiții brute în bunuri corporale din unitățile locale active din industria prelucrătoare, clase de mărime după numărul de persoane ocupate, în regiunea Sud - Est .....	173
Tabel 98	Investiții brute în bunuri corporale din unitățile locale active în producția și furnizarea de energie electrică și termică, gaze, apă caldă și aer condiționat; distribuția apei; salubritate, gestionarea deșeurilor, activități de decontaminare, pe clase de mărime după numărul de persoane ocupate, în Regiunea Sud - Est.....	174
Tabel 99	Investiții brute în bunuri corporale din unitățile locale active în construcții, clase de mărime după numărul de persoane ocupate, în regiunea Sud - Est.....	175
Tabel 100	Investiții brute în bunuri corporale din unitățile locale active în comerț cu ridicata și cu amănuntul; repararea autovehiculelor și motocicletelor, pe clase de mărime după numărul de persoane ocupate, în Regiunea Sud-Est.....	175
Tabel 101	Investiții brute în bunuri corporale din unitățile locale active de transport și depozitare, pe clase de mărime după numărul de persoane ocupate, în Regiunea Sud-Est .....	176

Tabel 102 Investiții brute în bunuri corporale din unitățile locale active de hoteluri și restaurante, clase de mărime după numărul de persoane ocupate, în Regiunea Sud-Est.	177
Tabel 103 Investiții brute în bunuri corporale din unitățile locale active informații și comunicații; tranzacții imobiliare, închirieri și activități de servicii prestate în principal întreprinderilor pe clase de mărime după numărul de persoane ocupate, în Regiunea Sud-Est.....	177
Tabel 104 Investiții brute în bunuri corporale din unitățile locale active din învățământ, pe clase de mărime după numărul de persoane ocupate.....	178
Tabel 105 Investiții brute în bunuri corporale din unitățile locale active din sănătate și asistență socială, pe clase de mărime după numărul de persoane ocupate, în Regiunea Sud-Est...	179
Tabel 106 Investiții brute în bunuri corporale din unitățile locale active, pe alte activități de servicii colective, sociale și personale, clase de mărime după numărul de persoane ocupate, în Regiunea Sud-Est.....	179
Tabel 107 Repartizarea pe regiuni de dezvoltare a soldului ISD în 2018.....	182
Tabel 108 Repartizarea pe județe a soldului ISD în întreprinderile cu cel puțin 20 de salariați și în întreprinderile atipice la 31 decembrie 2018.....	182
Tabel 109 Repartizarea pe țări de origine a soldului ISD la 31 decembrie 2018.....	183
Tabel 110 Evoluția numărului de întreprinderi active din economia națională pe clase de mărime după numărul de salariați, în Regiunea Sud-Est.....	188
Tabel 111 Evoluția numărului de întreprinderi active din agricultură, silvicultură și pescuit pe clase de mărime după numărul de salariați, în Regiunea Sud-Est.....	189
Tabel 112 Evoluția numărului de întreprinderi active din industria extractivă pe clase de mărime după numărul de salariați, în Regiunea Sud-Est.....	190
Tabel 113 Evoluția numărului de întreprinderi active din industria prelucrătoare pe clase de mărime după numărul de salariați, în Regiunea Sud-Est.....	191
Tabel 114 Evoluția numărului de întreprinderi active din producția și furnizarea de energie electrică și termică, gaze, apă caldă și aer condiționat pe clase de mărime după numărul de salariați, în Regiunea Sud-Est.....	192
Tabel 115 Evoluția numărului de întreprinderi active din distribuția apei; salubritate, gestionarea deșeurilor, activități de decontaminare pe clase de mărime după numărul de salariați, în Regiunea Sud-Est.....	194
Tabel 116 Evoluția numărului de întreprinderi active din construcții pe clase de mărime după numărul de salariați, în Regiunea Sud-Est.....	195
Tabel 117 Evoluția numărului de întreprinderi active din comerț cu ridicata și cu amănuntul; repararea autovehiculelor și motocicletelor, pe clase de mărime după numărul de salariați .....	196
Tabel 118 Evoluția numărului de întreprinderi active din transport și depozitare.....	198
Tabel 119 Evoluția numărului de întreprinderi active din hoteluri și restaurante.....	199
Tabel 120 Evoluția numărului de întreprinderi active de informații și comunicații; intermediari financiare și asigurări pe clase de mărime după numărul de salariați, în Regiunea Sud-Est .....	200
Tabel 121 Evoluția numărului de întreprinderi active din tranzacții imobiliare, pe clase de mărime după numărul de salariați, în Regiunea Sud-Est.....	202
Tabel 122 Evoluția numărului de întreprinderi active din activități profesionale, științifice și tehnice, pe clase de mărime după numărul de salariați.....	203

Tabel 123 Evoluția numărului de întreprinderi active din activități de servicii administrative și activități de servicii suport, pe clase de mărime după numărul de salariați, în Regiunea Sud-Est.....	204
Tabel 124 Evoluția numărului de întreprinderi active din învățământ, pe clase de mărime după numărul de salariați, în Regiunea Sud-Est.....	205
Tabel 125 Evoluția numărului de întreprinderi active din activități de sănătate și asistență socială, pe clase de mărime după numărul de salariați.....	206
Tabel 126 Evoluția numărului de întreprinderi active din activități de spectacole, culturale și recreative, pe clase de mărime după numărul de salariați, în Regiunea Sud-Est.....	207
Tabel 127 Evoluția numărului de întreprinderi active din alte activități și servicii, pe clase de mărime după numărul de salariați, în Regiunea Sud-Est.....	208
Tabel 128 Unități locale active, pe activități agricole la nivel de clase CAEN Rev.2, clase de mărime după numărul de salariați, în județul Brăila.....	211
Tabel 129 Unități locale active, pe alte activități de vânătoare, silvicultură și pescuit la nivel de clase CAEN Rev.2, clase de mărime după numărul de salariați, în județul Brăila.....	213
Tabel 130 Unități locale active, pe alte activități industriale extractive la nivel de clase CAEN Rev.2, clase de mărime după numărul de salariați, în județul Brăila.....	214
Tabel 131 Unități locale active în industria textilă, la nivel de clase CAEN Rev.2, clase de mărime după numărul de salariați, în județul Brăila.....	219
Tabel 132 Unități locale active, pe activități de prelucrare a lemnului la nivel de clase CAEN Rev.2, clase de mărime după numărul de salariați, în județul Brăila.....	222
Tabel 133 Unități locale active, pe alte activități ale economiei naționale la nivel de clase CAEN Rev.2, clase de mărime după numărul de salariați, în județul Brăila.....	224
Tabel 134 Unități locale active, pe alte activități ale economiei naționale la nivel de clase CAEN Rev.2, clase de mărime după numărul de salariați, în județul Brăila.....	230
Tabel 135 Cifra de afaceri (mil. lei) din unitățile locale active, pe activități ale economiei naționale la nivel de secțiune CAEN Rev.2, clase de mărime după numărul de persoane ocupate, în Regiunea Sud -Est (prețuri curente).....	238
Tabel 136 Cifra de afaceri din unitățile locale active, pe activități din industria extractivă, pe clase de mărime după numărul de persoane ocupate, în Regiunea Sud -Est (prețuri curente) .....	239
Tabel 137 Cifra de afaceri din unitățile locale active, pe activități din industria prelucrătoare, pe clase de mărime după numărul de persoane ocupate, în Regiunea Sud -Est (prețuri curente).....	239
Tabel 138 Cifra de afaceri din unitățile locale active, pe activități de producție și furnizarea de energie electrică și termică, gaze, apă caldă și aer condiționat, pe clase de mărime după numărul de persoane ocupate, în Regiunea Sud -Est.....	240
Tabel 139 Cifra de afaceri din unitățile locale active, pe activități de distribuția apei, salubritate, gestionarea deșeurilor, activități de decontaminare, pe clase de mărime după numărul de persoane ocupate, în Regiunea Sud-Est (prețuri curente).....	241
Tabel 140 Cifra de afaceri din unitățile locale active, pe activități din construcții, pe clase de mărime după numărul de persoane ocupate, în Regiunea Sud-Est (prețuri curente).....	242
Tabel 141 Cifra de afaceri din unitățile locale active, pe activități de comerț cu ridicata și cu amănuntul, repararea autovehiculelor și motocicletelor, pe clase de mărime după numărul de persoane ocupate, în Regiunea Sud-Est (prețuri curente).....	243



Tabel 142 Cifra de afaceri din unitățile locale active, pe activități de transport și depozitare, pe clase de mărime după numărul de persoane ocupate, în Regiunea Sud-Est (prețuri curente).....	243
Tabel 143 Cifra de afaceri din unitățile locale active, pe activități hoteluri și restaurante, pe clase de mărime după numărul de persoane ocupate, în Regiunea Sud-Est (prețuri curente) .....	244
Tabel 144 Cifra de afaceri din unitățile locale active, pe activități de informații și comunicații, pe clase de mărime după numărul de persoane ocupate, în Regiunea Sud-Est (prețuri curente).....	245
Tabel 145 Cifra de afaceri din unitățile locale active, pe activități din învățământ, pe clase de mărime după numărul de persoane ocupate, în Regiunea Sud-Est (prețuri curente).....	245
Tabel 146 Cifra de afaceri din unitățile locale active, pe activități de sănătate și asistență socială, pe clase de mărime după numărul de persoane ocupate, în Regiunea Sud-Est (prețuri curente).....	246
Tabel 147 Cifra de afaceri din unitățile locale active, pe alte activități de servicii colective, sociale și personale, pe clase de mărime după numărul de persoane ocupate, în Regiunea Sud-Est (prețuri curente).....	247
Tabel 148 Distribuția întreprinderilor active nou create, după tipul unității, pe regiuni de dezvoltare.....	248
Tabel 149 Numărul unităților active la nivel național, în Regiunea Sud-Est.....	249
Tabel 150 Numărul unităților active pe clasa de mărime (2014 - 2018).....	250
Tabel 151 Întreprinzători privați (nr.), pe tipuri de întreprinzători.....	252
Tabel 152 Top 20 companii din municipiul Brăila după cifra de afaceri.....	253
Tabel 153 Distribuția agenților economici pe localități, 2019.....	254
Tabel 154 Situația contribuabililor administrați de A.J.F.P.Brăila.....	261
Tabel 155 Evoluția lungimii drumurilor publice în județele Regiunii Sud-Est.....	264
Tabel 156 Evoluția lungimii drumurilor naționale în județele Regiunii Sud-Est.....	266
Tabel 157 Evoluția lungimii drumurilor județene și comunale.....	267
Tabel 158 Lungimea străzilor (km) orășenești modernizate din județul Brăila.....	271
Tabel 159 Înmatriculări noi de vehicule rutiere pentru transportul pasagerilor.....	273
Tabel 160 Înmatriculări noi de vehicule rutiere pentru transportul mărfurilor.....	274
Tabel 161 Vehicule rutiere înmatriculate în circulație la sfârșitul anului, pe categorii de vehicule, tipuri de proprietate, în Regiunea Sud-Est.....	276
Tabel 162 Dinamica numărului de accidente de circulație rutieră cauzatoare de vătămări corporale în județele din Regiunea Sud-Est.....	279
Tabel 163 Dinamica numărului de persoane accidentate în accidente.....	280
Tabel 164 Lungimea căilor ferate în exploatare (km), pe categorii de linii de cale ferată în Regiunea Sud-Est.....	281
Tabel 165 Tabelul 2.13.1 Unități de poștă (nr.), pe regiune de dezvoltare și județe.....	289
Tabel 166 Volumul activității de poștă (mii bucăți), pe categorii de prestații de poștă, regiune de dezvoltare și județe.....	290
Tabel 167 Volumul activității de telefonie (mil. minute), pe categorii de activități, pe regiune de dezvoltare și județe.....	293
Tabel 168 Exporturi (FOB) în județele din Regiunea Sud-Est (mii euro).....	296
Tabel 169 Importuri (CIF) în județele din Regiunea Sud-Est (mii euro).....	297
Tabel 170 Soldul total al balanței comerciale FOB/CIF .....	297

Tabel 171 Evoluția numărului de structuri de primire turistice cu funcțiune de cazare pe tipuri de structuri, în Regiunea Sud-Est în perioada 2014-2019.....	299
Tabel 172 Evoluția capacității de cazare turistică existentă în Regiunea Sud - Est și județul Brăila (2013-2017), pe tipuri de structuri de primire turistică (nr. locuri).....	299
Tabel 173 Evoluția capacității de cazare turistică existentă în județul Brăila .....	300
Tabel 174 Evoluția capacității de cazare turistică în funcțiune (nr. locuri-zile) pe tipuri de structuri de primire turistică în județul Brăila (2013-2017).....	302
Tabel 175 Capacitatea de cazare turistică în funcțiune pe tipuri de structuri de primire turistică și pe luni în județul Brăila (nr. locuri-zile).....	304
Tabel 176 Evoluția numărului de sosiri turistice în județul Brăila în perioada 2014-2019 (nr. persoane), pe tipuri de structuri de cazare.....	308
Tabel 177 Sosiri ale turiștilor în structuri de primire turistică cu funcțiuni de cazare turistică din Regiunea Sud-Est, pe tipuri de turiști și pe luni în 2019.....	309
Tabel 178 Sosiri ale turiștilor (nr. persoane) în structuri de primire turistică cu funcțiune de cazare turistică, pe tipuri de structuri, tipuri de turiști, pe luni în județul Brăila (2013-2017).....	310
Tabel 179 Evoluția numărului de înnoptări (zile-locuri) în structuri de primire turistică cu funcțiune de cazare, pe tipuri de turiști.....	314
Tabel 180 Evoluția numărului de înnoptări (zile-locuri) în structuri de primire turistică cu funcțiune de cazare turistică, pe tipuri de structuri în județul Brăila (2014-2019).....	315
Tabel 181 Înnoptări (zile-locuri) în structuri de primire turistică pe tipuri de structuri, tipuri de turiști și pe luni, în județul Brăila (2014-2019).....	316
Tabel 182 Topul stațiunilor balneare românești în 2017.....	321
Tabel 183 Structuri de primire turistice cu funcțiuni de alimentație publică clasificate din județul Brăila la 31.07.2020.....	325
Tabel 184 Evoluția numărului de judecători, 2017-2020.....	329
Tabel 185 Evoluția numărului de procurori, 2017-2020.....	329
Tabel 186 Evoluția numărului de persoane condamnate definitiv pentru infracțiunile săvârșite în materie penală.....	330
Tabel 187 Evoluția ratei criminalității în perioada 2014-2018.....	331
Tabel 188 Evoluția ratei infracționalității în perioada 2014-2018.....	332
Tabel 189 Evoluția infracțiunilor soluționate de poliție și declinate Parchetului în perioada 2014-2018.....	333
Tabel 190 Evoluția numărului de persoane condamnate/ sancționate definitiv aflate în penitenciare (inclusiv centre de detenție și centre educative).....	333
Tabel 191 Evoluția numărului de unități sanitare pe categorii și forme de proprietate în Regiunea Sud-Est și în județele componente.....	343
Tabel 192 Evoluția unităților sanitare din județul Brăila, pe categorii și tip de proprietate, în perioada 2014-2018.....	347
Tabel 193 Distribuția teritorială a furnizorilor de servicii medicale jud. Brăila, 2020.....	348
Tabel 194 Evoluția numărului de paturi din unitățile sanitare pe forme de proprietate, în Regiunea Sud-Est și în județele componente (2014-2018).....	357
Tabel 195 Evoluția numărului de paturi din unitățile sanitare pe categorii și forme de proprietate, în Regiunea Sud-Est și în județele componente (2014-2018).....	358
Tabel 196 Evoluția numărului de medici (exclusiv stomatologi) pe gen, în Regiunea Sud-Est și județele componente (2014-2018).....	360

Tabel 197 Evoluția personalului medical cu studii superioare (alte tipuri de personal în afara medicilor) în Regiunea Sud-Est.....	361
Tabel 198 Personalul sanitar cu studii medii din județul Brăila.....	361
Tabel 199 Variația câștigului salarial nominal mediu net lunar în Regiunea Sud-Est și în județele componente.....	363
Tabel 200 Situația indicatorilor aferenți programelor naționale de sănătate derulate la nivelul județului Brăila, 2014-2018.....	364
Tabel 201 Lista cu spitalele de suport pentru pacienții testați pozitiv .....	366
Tabel 202 Situația globală la 30.07.2020 a cazurilor confirmate pozitiv cu COVID-19.....	368
Tabel 203 Evoluția cazurilor confirmate pozitiv cu COVID-19 în regiunea Sud-Est, martie-aprilie 2020.....	368
Tabel 204 Evoluția numărului de unități școlare din județul Brăila.....	373
Tabel 205 Populația școlară (nr. persoane) pe forme de învățământ, din Regiunea Sud-Est și județele componente (2014-2018).....	381
Tabel 206 Elevi înscriși (nr. persoane) în învățământul secundar (liceal și profesional) în Regiunea Sud-Est și în județele componente.....	383
Tabel 207 Elevi înscriși (nr. persoane) în învățământul secundar (liceal și profesional) din județul Brăila.....	383
Tabel 208 Evoluția numărului de absolvenți din învățământul secundar (liceal și profesional) în Regiunea Sud-Est și în județele componente.....	384
Tabel 209 Evoluția numărului de elevi din județul Brăila pe niveluri.....	386
Tabel 210 Rata abandonului în învățământul preuniversitar, pe niveluri de educație în Regiunea Sud-Est și județele componente (2014-2017).....	388
Tabel 211 Numărul elevilor din învățământul postliceal și de maiștri din județul Brăila (2014-2018).....	388
Tabel 212 Numărul studenților înscriși în învățământul universitar din județul Brăila (2014-2018) .....	389
Tabel 213 Infrastructura școlară (săli de clasă, laboratoare, ateliere, săli și terenuri de sport, bazine de înot) în județul Brăila (2014-2018).....	393
Tabel 214 Activitatea furnizorilor de formare profesională a adulților în județul Brăila 2016-2019.....	395
Tabel 215 Cheltuieli anuale cu protecția socială a șomerilor pe categorii de cheltuieli în județul Brăila.....	397
Tabel 216 Numărul mediu anual al pensionarilor, pe tipuri de asigurări sociale în Regiunea Sud-Est și în județele componente.....	398
Tabel 217 Situația statistică a pensionarilor la nivelul județului Brăila.....	399
Tabel 218 Număr dosare de pensie comunitară .....	400
Tabel 219 Capacitatea cantinelor private de ajutor social și numărul zilnic de beneficiari în Regiunea Sud-Est și în județele componente (2014-2018).....	401
Tabel 220 Capacitatea căminelor (nr. locuri) și numărul mediu lunar de beneficiari (nr. persoane) pentru persoane vârstnice, aflate în subordinea consiliilor locale în Regiunea Sud-Est și în județele componente (2014-2017).....	401
Tabel 221 Prestații (sume plătite) acordate persoanelor cu handicap vizual grav (nr. mediu lunar de persoane beneficiare) în Regiunea Sud-Est și în județele componente (2014-2018)..	402
Tabel 222 Indemnizația lunară (sume plătite) pentru adulții cu handicap grav și accentuat (nr. persoane) în Regiunea Sud-Est și în județele componente.....	403

Tabel 223 Bugetul personal lunar (sume plătite) pentru persoanele cu handicap grav, accentuat și mediu (nr. persoane) în Regiunea Sud-Est și în județele componente (2014-2018) ....	403
Tabel 224 Indemnizația lunară de hrană (sume plătite) pentru persoanele infectate cu HIV sau bolnave de SIDA (nr. persoane) în Regiunea Sud-Est și în județele componente.....	404
Tabel 225 Alocația de stat pentru copii (sume plătite) pentru beneficiarii (nr. persoane) din Regiunea Sud-Est și din județele componente (2014-2018).....	404
Tabel 226 Indemnizația pentru creșterea copilului și stimulentele lunare (sume plătite) pentru beneficiarii (nr. persoane) din Regiunea Sud-Est și din județele componente.....	405
Tabel 227 Alocația pentru susținerea familiei (sume plătite) pentru beneficiarii (nr. persoane) din Regiunea Sud-Est și din județele componente (2014-2018) .....	406
Tabel 228 Subvenții pentru asociații și fundații (sume plătite) pentru beneficiarii (nr. persoane) din Regiunea Sud-Est și din județele componente (2014-2018).....	406
Tabel 229 Ajutoare sociale pentru asigurarea venitului minim garantat (sume plătite) pentru beneficiarii (nr. persoane) din Regiunea Sud-Est și din județele componente.....	407
Tabel 230 Categoriile de biblioteci în Regiunea Sud-Est și în județele componente.....	412
Tabel 231 Volume existente (număr) în bibliotecile din județele Regiunii Sud-Est, pe categorii de biblioteci.....	414
Tabel 232 Frecvența cu care merg la bibliotecă locuitorii județului Brăila.....	417
Tabel 233 Evoluția numărului de instituții și companii de spectacole sau concerte pe categorii, în județele din Regiunea Sud-Est.....	422
Tabel 234 Evoluția numărului de spectacole și concerte la instituțiile și companiile de spectacole sau concerte, pe categorii de unități.....	426
Tabel 235 Evoluția numărului de spectatori și auditori la reprezentații artistice pe categorii de instituții și companii de spectacole în Regiunea Sud-Est.....	427
Tabel 236 Evoluția numărului de muzee și colecții publice în județele Regiunii Sud-Est (2014-2019).....	433
Tabel 237 Factori determinanți în creșterea participării la activitățile culturale brăilene, după ocupația respondentului.....	436
Tabel 238 Număr secții sportive pe județe ale regiunii.....	437
Tabel 239 Poliția municipală și orășenească la nivelul județului Brăila.....	443
Tabel 240 Principalii indicatori de performanță Poliția Locală Brăila.....	455
Tabel 241 Organizarea și dotarea S.M.U.R.D. Brăila.....	460
Tabel 242 Organizarea și dotarea Serviciului de Ambulanță Brăila.....	461
Tabel 243 Inventarul tipurilor de habitate de interes comunitar.....	474
Tabel 244 Specii de interes comunitar aflate în arealele administrate.....	479
Tabel 245 Calitatea apelor de suprafață, pe clase de calitate (km).....	491
Tabel 246 Captarea apei (mii m.c.) pe surse de captare și activități economice.....	491
Tabel 247 Ponderea apei dulci prelevate în totalul resurselor de apă (%).....	492
Tabel 248 Resursele de apă teoretice medii ale anului 2018 din Regiunea Sud-Est, comparativ cu perioada anterioară (2014-2017).....	494
Tabel 249 Emisia de materie organică (CBO5) sub formă de cerere biochimică de oxigen în râuri (tone/zi).....	495
Tabel 250 Substanțe prioritare monitorizate în cursurile de apă pe spații /bazine hidrografice în anul 2017 (nr.) - mediul de investigare apă.....	496
Tabel 251 Distribuția substanțelor prioritare monitorizate în lacuri (lacuri naturale, puternic modificate și artificiale) pe spații/bazine hidrografice.....	496

Tabel 252 Ponderea secțiunilor de monitorizare a substanțelor prioritare cu concentrații mai mari decât SCM (%) pentru anul 2017 pe spații/bazine hidrografice.....	496
Tabel 253 Pesticide monitorizate în anul 2017 (nr.).....	497
Tabel 254 Ponderea punctelor de monitorizare cu concentrație mai mare de 0,1μg/L din numărul de foraje în care se monitorizează.....	498
Tabel 255 Populația deservită (nr. persoane) de sistemul public de alimentare.....	499
Tabel 256 Populația conectată la stațiile de epurare a apelor uzate (nr. persoane).....	499
Tabel 257 Populația (nr. persoane) conectată la sistemele de canalizare și epurare a apelor uzate în județele din Regiunea Sud-Est.....	500
Tabel 258 Evoluția numărului de stații de epurare după gradul de epurare (terțiară, secundară, primară) în județul Brăila.....	503
Tabel 259 Valori ale măsurătorilor privind calitatea aerului în stațiile de monitorizare ale APM Brăila la nivelul anului 2018.....	506
Tabel 260 Concentrațiile medii ale poluanților monitorizați.....	512
Tabel 261 Rezultate privind monitorizarea zgomotului urban în anul 2018.....	514
Tabel 262 Valorile de dozimetrie gama la nivelul județului Brăila în 2018.....	518
Tabel 263 Dinamica lunară și anuală a cantității de precipitații (mm) înregistrate la stația meteorologică Brăila în perioada 2014 - 2018.....	519
Tabel 264 Rezultatele monitorizării indicatorilor de calitate a apei pentru corpurile de apă din județul Brăila.....	522
Tabel 265 Repartiția terenurilor (ha) pe clase de pretabilitate în județul Brăila.....	523
Tabel 266 Inventarul terenurilor afectate de diferite procese naturale.....	525
Tabel 267 Organizarea administrativă a teritoriului Regiunii Sud-Est, pe categorii de unități administrativ-teritoriale .....	531
Tabel 268 Evoluția suprafeței intravilane a municipiilor și orașelor (ha), pe regiune de dezvoltare și județe (2014-2018).....	533
Tabel 269 Evoluția suprafeței intravilane (ha) a municipiului și orașelor.....	533
Tabel 270 Evoluția suprafeței spațiilor verzi pe localități urbane din județul Brăila.....	536
Tabel 271 Situația spațiilor verzi aferente municipiului Brăila.....	536
Tabel 272 Centralizatorul spațiilor verzi din municipiul Brăila.....	537
Tabel 273 Situația spațiilor verzi aferente orașului Ianca.....	538
Tabel 274 Situația spațiilor verzi aferente orașului Însurăței .....	538
Tabel 275 Situația spațiilor verzi aferente orașului Făurei.....	538
Tabel 276 Procentul (%) din suprafață intravilan reprezentat de suprafața totală de spații verzi .....	539
Tabel 277 Lungimea străzilor orășenești și a străzilor orășenești modernizate (km) în localitățile județului Brăila.....	541
Tabel 278 Lungimea totală a rețelei simple (km) de distribuție a apei potabile pe medii de rezidență în județele din Regiunea Sud-Est.....	542
Tabel 279 Lungimea totală (km) a rețelei simple de distribuție a apei potabile din localitățile județului Brăila.....	544
Tabel 280 Capacitatea instalațiilor (m <sup>3</sup> /zi) de producere a apei din județele Regiunii Sud-Est .....	545
Tabel 281 Capacitatea instalațiilor (m <sup>3</sup> /zi) de producere a apei potabile în localitățile județului Brăila.....	546
Tabel 282 Energia termică distribuită (gigacalorii) în județele din Regiunea Sud-Est.....	551

Tabel 283 Lungimea totală simplă (km) a conductelor de canalizare în județele Regiunii Sud-Est.....	552
Tabel 284 Lungimea totală simplă a conductelor de canalizare (km) din localitățile județului Brăila .....	553
Tabel 285 Lungimea totală a conductelor de distribuție a gazelor (km).....	554
Tabel 286 Lungimea totală a conductelor de distribuție a gazelor (km) din localitățile județului Brăila.....	556
Tabel 287 Volumul de gaze naturale distribuite (mii m <sup>3</sup> ), după destinație, în localitățile județului Brăila.....	557
Tabel 288 Cantitățile de deșuri municipale generate în perioada 2014-2017.....	559
Tabel 289 Rețeaua de puncte de colectare a deșeurilor menajere din mediul rural al județului Brăila în anul 2018.....	561
Tabel 290 Dotări de colectare selectivă a deșeurilor municipale în Brăila în 2017.....	565
Tabel 291 Evoluția cantităților de deșuri biodegradabile depozitate.....	565
Tabel 292 Cantitatea de deșuri colectată (tone) de la populație și eliminată în depozitul Muchea și în depozite neconforme.....	567
Tabel 293 Deșuri generate în județul Brăila pe activități economice (tone).....	568
Tabel 294 Deșuri de producție (tone) generate și valorificate în 2017, la nivelul județului Brăila .....	569
Tabel 295 Cantități de DEEE colectate în județul Brăila în perioada 2014-2018.....	570
Tabel 296 Cantitatea de ambalaje colectate în județul Brăila în anul 2016.....	571
Tabel 297 Vehicule în inventar (nr.) pentru transport public local de pasageri.....	578
Tabel 298 Vehicule în inventar pentru transport public local de pasageri, pe tipuri de vehicule, în județele din Regiunea Sud-Est.....	578
Tabel 299 Pasageri transportați (mii persoane) în transportul public local, pe tipuri de vehicule, în județele Regiunii Sud-Est.....	579
Tabel 300 Lungimea liniei simple (km) în transportul public local la sfârșitul anului, pe tipuri de vehicule, în județele Regiunii Sud-Est .....	579

## Lista de figuri

Figura nr. 1- Încadrarea în context național și regional a județului Brăila.....	4
Figura nr. 2 Organizarea administrativ-teritorială a județului Brăila.....	6
Figură nr. 3 Harta reliefului județul Brăila.....	10
Figura nr. 4 Rețeaua hidrografică a județului Brăila.....	11
Figura nr. 5 Harta solurilor din județul Brăila.....	12
Figura nr. 6 Ponderea populației pe județele Regiunii Sud-Est la 1 iulie 2019.....	16
Figura nr. 7 Evoluția numărului de locuitori în județele.....	17
Figura nr. 8 Evoluția numărului de locuitori pe grupe de vârstă.....	17
Figura nr. 9 Evoluția numărului de locuitori pe grupe de vârstă și medii de rezidență în județul Brăila, comparativ în 2014 și 2019.....	18
Figura nr. 10 Piramida pe grupe de vârstă în județul Brăila, la nivelul anului 2019.....	19
Figura nr. 11 Piramida vârstelor în județul Brăila, la nivelul anului 2019.....	19
Figura nr. 12 Distribuția pe medii de rezidență a populației.....	25
Figura nr. 13 Harta cu populația stabilă la nivelul fiecărei localități în anul 2020.....	26
Figura nr. 14 Hartă număr născuți vii la nivel de localități, 2018.....	30
Figura nr. 15 Dinamica fertilității în județele din Regiunea Sud-Est.....	31
Figura nr. 16 Dinamica fertilității pe medii de rezidență în județe.....	32
Figura nr.17 Dinamica numărului de decese în Regiunea Sud-Est.....	35
Figura nr.18 Dinamica ratei mortalității pe medii de rezidență, comparativ în Regiunea Sud-Est și județul Brăila (2014-2018).....	36
Figura nr. 19 Hartă număr de persoane decedate la nivel de localități, 2018.....	37
Figura nr. 20 Dinamica ratei mortalității infantile pe medii de rezidență în Regiunea Sud-Est și județul Brăila (2014-2018).....	38
Figura nr. 21 Dinamica ratei mortinatalității pentru născuții morți cu reședința obișnuită în Regiunea Sud-Est și județul Brăila (2015-2018).....	38
Figura nr. 22 Evoluția sporului natural pe medii de rezidență în Regiunea.....	39
Figura nr. 23 Dinamica ratei divorțialității pe medii de rezidență.....	41
Figura nr. 24 Dinamica stabilirii de domiciliu pe medii de rezidență în Regiunea Sud-Est și județele componente (2014-2018).....	43
Figura nr. 25 Dinamica soldului schimbării de reședință pe medii.....	45
Figură 26 Dinamica emigrării și imigrării temporare în Regiunea Sud-Est.....	47
Figura nr. 27 Hartă număr de șomeri la nivel de localități în anul 2018.....	55
Figura nr.28 Ponderea pe categorii a șomerilor în județul Brăila în anul 2019.....	59
Figura nr.29 Dinamica ponderii ratei șomajului pe gen, în Regiunea Sud-Est și în județele componente (2014-2018).....	60
Figură 30 Dinamica ratei de activitate în Regiunea Sud-Est și în județele componente (2014-2018).....	61
Figura nr. 31 Dinamica ratei de ocupare în vârstă de muncă (15-64 ani) în regiunile de dezvoltare ale României pentru perioada 2014-2018.....	63
Figura nr. 32 Hartă numărul mediu al salariaților la nivel de localități, 2018.....	65
Figura nr. 33 Evoluția numărului mediu al salariaților pe forme .....	66
Figura nr. 34 Evoluția câștigului salarial nominal mediu net lunar.....	68

Figura nr. 35 Dinamica salariului nominal mediu lunar brut.....	71
Figura nr. 36 Dinamica cheltuielilor pe categorii de persoane.....	72
Figura nr. 37 Dinamica ratei sărăciei relative, pe regiuni de dezvoltare.....	73
Figura nr. 38 Dinamica ratei riscului de sărăcie (%) pe regiuni.....	74
Figura nr. 39 Dinamica ratei deprivării materiale severe (%).....	74
Figura nr. 40 Rata persoanelor (%) de sub 60 ani din gospodăriile cu intensitate foarte redusă a muncii, pe regiuni de dezvoltare, în perioada 2014-2018.....	76
Figura nr. 41 Dinamica veniturilor totale medii lunare pe o persoană, pe gospodărie și pe principalele categorii sociale în Regiunea Sud-Est (2014-2018).....	77
Figura nr. 42 Dinamica veniturilor totale medii lunare pe o persoană, pe gospodărie și pe principalele categorii sociale în Regiunea Sud-Est (2014-2018).....	78
Figura nr. 43 Ponderea PIB-ului regional în PIB-ul național în anul 2018.....	92
Figura nr. 44 Harta inovării regionale în Europa la nivelul anului 2019.....	97
Figura nr. 45 Dinamica cheltuielilor totale din activitatea de cercetare-dezvoltare (mii lei) în Regiunea Sud Est și în județul Brăila - prețuri curente (2014-2018).....	100
Figura nr. 46 Suprafața agricolă pe forme de proprietate în județele.....	108
Figura nr. 47 Modul de utilizare al terenului agricol în județul Brăila.....	109
Figura nr. 48 Producția medie de fructe (kg/pom) din anul 2018 în județul Brăila comparativ cu media regională și cu cea națională.....	116
Figura nr. 49 Densitatea animalelor la 100 ha teren în Regiune.....	118
Figura nr. 50 Ponderea sectoarelor agricole din județul Brăila.....	119
Figura nr. 51 Suprafața terenurilor amenajate cu lucrări de irigații .....	120
Figura nr. 52 Suprafața pe care se execută lucrările de drenaj.....	122
Figura nr. 53 Cantitatea de îngrășăminte chimice și naturale folosite.....	122
Figura nr. 54 Numărul unităților active în industria prelucrătoare.....	137
Figura nr. 55 Dinamica investițiilor brute (mil. lei) în bunuri corporale.....	140
Figura nr. 56 Dinamica investițiilor brute (mil. lei) în bunuri corporale.....	140
Figura nr. 57 Dinamica investițiilor brute (mil. lei) în bunuri corporale.....	141
Figura nr. 58 Potențialul solar al regiunii Sud-Est.....	145
Figura nr. 59 Harta privind potențialul solar al județului Brăila.....	145
Figura nr. 60 Harta distribuția vitezei medii anuale a vântului.....	146
Figura nr. 61 Harta privind potențialul eolian în județul Brăila.....	147
Figura nr. 62 Harta centrale electrice eoliene județ Brăila.....	148
Figura nr. 63 Hartă privind potențialul energetic al biomasei în România și județe.....	149
Figura nr. 64 Firme de construcții după numărul total de angajați.....	150
Figura nr. 65 Firme de construcții cu 0-9 angajați cod CAEN rev. 2.....	150
Figura nr. 66 Firme de construcții cu 10-49 angajați cod CAEN rev. 2.....	151
Figura nr. 67 Firme de construcții cu 50-249 angajați cod CAEN rev. 2.....	151
Figura nr. 68 Firme de construcții cu peste 205 angajați cod CAEN rev. 2.....	152
Figură 69 Evoluția numărului de locuințe în perioada 2014 -2018.....	155
Figura nr. 70 Dinamica suprafeței locuibile existente (mp arie desfășurată) în perioada 2014 - 2018 pe forme de proprietate, în județele din Regiunea Sud-Est.....	156
Figura nr. 71 Ponderea suprafeței locuibile existente (mp arie desfășurată).....	156
Figura nr. 72 Evoluția numărului de locuințe terminate în perioada 2014 - 2018 pe surse de finanțare și medii de rezidență în județele din Regiunea Sud - Est.....	158
Figura nr. 73 Suprafața construită (mp arie desfășurată) a locuințelor.....	159
Figura nr. 74 Dinamica investițiilor nete din unitățile locale active.....	163



Figura nr. 75 Dinamica investițiilor nete din unitățile locale active din industria extractivă și prelucrătoare la nivelul județelor din Regiunea Sud-Est.....	163
Figura nr. 76 Ponderea soldului investițiilor străine directe pe principalele activități economice la finele anului 2018 (%).	181
Figura nr. 77 Ponderea soldului total al ISD localizat în industria prelucrătoare la finele anului 2018 (%).	181
Figura nr. 78 Repartizarea pe țări de origine a soldului ISD în 2018 (%).	184
Figura nr. 79 Repartizarea pe principalele activități economice a investițiilor străine directe în întreprinderi greenfield (2018).	185
Figura nr. 80 Repartizarea grafică pe principalele activități economice a investițiilor străine directe în întreprinderi greenfield (2018).	185
Figura nr. 81 Ponderea investițiilor străine directe în întreprinderi.	186
Figura nr. 82 Ponderea pe țări de origine a investițiilor.	186
Figura nr. 83 Evoluția numărului de întreprinderi familiale și persoane.	252
Figura nr. 84 Harta privind distribuția agenților economici.	260
Figura nr. 85 Coridoarele trans-europene de transport.	263
Figura nr. 86 Lungimea drumurilor publice în Regiunea Sud-Est.	264
Figura nr. 87 Lungimea drumurilor naționale în Regiunea Sud-Est.	266
Figura nr. 88 Rețeaua rutieră de Nivel 2 în relația cu cea de Nivel 1 și față de proiectele din scenariul de referință.	269
Figura nr. 89 Infrastructura de transport feroviar TEN-T din România.	283
Figura nr. 90 Coridorul de transport feroviar Orient-Est - Mediteranean.	284
Figura nr. 91 Lungimea căilor navigabile interioare în Regiunea Sud-Est.	286
Figura nr. 92 Culoarul Rin-Dunăre.	288
Figura nr. 93 Harta acoperire servicii mobile Orange.	292
Figura nr. 94 Structura exporturilor (FOB) la nivelul Regiunii Sud-Est.	296
Figura nr. 95 Dinamica numărului de structuri turistice cu funcțiune.	298
Figura nr. 96 Evoluția capacității de cazare turistică în funcțiune.	301
Figura nr. 97 Hartă structuri de primire turistică din județul Brăila.	302
Figura nr. 98 Evoluția capacității de cazare turistică în funcțiune.	303
Figura nr. 99 Evoluția capacității de cazare turistică în funcțiune.	304
Figura nr. 100 Sosiri ale turiștilor (nr. persoane) în structuri de primire turistică cu funcțiuni de cazare în Regiunea Sud - Est și (2014-2019).	306
Figura nr. 101 Dinamica sosirilor turistice în județul Brăila în 2019 (%).	307
Figura nr. 102 Ponderea turiștilor străini în județul Brăila pe țări de proveniență.	310
Figura nr. 103 Evoluția numărului de înnoptări lunare ale turiștilor.	320
Figura nr. 104 Dinamica indicelui net lunar de utilizare a structurilor.	322
Figura nr. 105 Durata medie a sejurului în județele României.	323
Figura nr. 106 Durata medie a sejurului pe luni în județul Brăila (2014-2019).	324
Figura nr. 107 Evoluția numărului de persoane condamnate definitiv pentru infracțiunile săvârșite în materie penală.	330
Figura nr. 108 Evoluția ratei criminalității 2014-2018.	331
Figura nr. 109 Evoluția ratei infracționalității 2014-2018.	332
Figura nr. 110 Evoluția numărului de persoane condamnate/ sanctionate definitiv aflate în penitenciare (inclusiv centre de detenție și centre educative).	333
Figura nr. 111 Ponderea cabinetelor medicilor de familie.	345
Figura nr. 112 Ponderea cabinetelor stomatologice în județe.	345

Figura nr. 113 Evoluția numărului de cabinete medicale de specialitate.....	346
Figura nr. 114 Evoluția numărului de farmacii și puncte farmaceutice.....	346
Figura nr. 115 Evoluția numărului de laboratoare medicale în județe.....	347
Figura nr. 116 Distribuția teritorială a furnizorilor de servicii medicale în Mun.Brăila 2020...	351
Figura nr. 117 Harta cabinetelor medicale din județul Brăila .....	352
Figura nr. 118 Harta spitale în județul Brăila.....	352
Figura nr. 119 Harta farmaciilor și punctelor farmaceutice.....	354
Figura nr. 120 Harta cabinetelor stomatologice la nivelul U.A.T-urilor.....	355
Figura nr. 121 Evoluția numărului de paturi în spitale.....	356
Figura nr. 122 Dinamica numărului de medici (exclusiv stomatologi) pe gen și forme de proprietate ale unităților sanitare în județele din Regiunea Sud-Est (2014-2018).....	360
Figura nr. 123 Evoluția virsului COVID-19 pe teritoriul României.....	367
Figura nr. 124 Evoluția numărului de instituții de învățământ.....	371
Figura nr. 125 Evoluția numărului de unități școlare pe medii.....	373
Figura nr. 126 Ponderea unităților preșcolare și școlare din județul Brăila.....	375
Figura nr. 127 Harta unităților de învățământ liceal și universitar la nivel de U.A.T.....	377
Figura nr. 128 Dinamica elevilor înscriși în învățământul primar.....	382
Figura nr. 129 Dinamica pe genuri a absolvenților din Regiunea Sud-Est.....	385
Figura nr. 130 Evoluția comparativă a numărului de absolvenți și de promovați.....	387
Figura nr. 131 Dinamica personalului didactic din județe.....	391
Figura nr. 132 Ponderea personalul didactic din județul Brăila.....	392
Figura nr. 133 Câștigul salarial nominal mediu net lunar (lei).....	393
Figura nr. 134 Distribuția unităților PC în județul Brăila, pe nivele de educație.....	394
Figura nr. 135 Evoluția cheltuielilor anuale cu protecția socială .....	397
Figura nr. 136 Valoarea pensiei medii lunare (lei) în Regiunea Sud-Est.....	399
Figura nr. 137 Capacitatea căminelor (nr. locuri) pentru persoane vârstnice și numărul mediu de beneficiari (nr. persoane), administrate de furnizori privați în Regiunea Sud-Est și județele componente în 2017.....	402
Figura nr. 138 Ponderea cheltuielilor (% din PIB).....	407
Figura nr. 139 Ponderea pe județe a fondului de carte din biblioteci .....	414
Figura nr. 140 Evoluția numărului de cititori activi la biblioteci.....	416
Figura nr. 141 Ponderea cititorilor activi în bibliotecile din județul Brăila.....	416
Figura nr. 142 Ponderea cititorilor din județul Brăila pe grupe de vârstă.....	417
Figura nr. 143 Dinamica numărului de volume eliberate în județe.....	418
Figura nr. 144 Evoluția numărului de bibliotecari în județe.....	419
Figura nr. 145 Ponderea personalului angajat din biblioteci.....	419
Figura nr. 146 Ponderea consumatorilor de spectacole și concerte.....	428
Figura nr. 147 Preferințele pentru genul de spectacole de teatru.....	429
Figura nr. 148 Dinamica numărului de spectatori și auditori.....	429
Figura nr. 149 Frecvența spectatorilor la teatru și concerte.....	430
Figura nr. 150 Preferințele pentru genul de muzică din concerte.....	430
Figura nr. 151 Preferințele pentru genul de muzică din concerte.....	431
Figura nr. 152 Dinamica personalului angajat în instituții.....	431
Figura nr. 153 Dinamica numărului de vizitatori în muzee.....	434
Figura nr. 154 Frecvența cu care sunt vizitate muzeele în județul Brăila.....	434
Figura nr. 155 Importanța culturii în funcție de vârsta respondenților.....	435
Figura nr. 156 Importanța culturii în funcție de ocupația respondenților.....	436

Figura nr. 157 Ponderea secțiilor sportive în județele Regiunii Sud-Est.....	437
Figura nr. 158 Evoluția numărului de sportivi legitimați .....	438
Figura nr. 159 Evoluția numărului de antrenori sportivi în județe.....	440
Figura nr. 160 Evoluția numărului de instructori sportivi.....	441
Figura nr. 161 Evoluția numărului de arbitri sportivi în județe.....	441
Figura nr. 162 Evoluția comparativă a activității de asigurare.....	447
Figura nr. 163 Analiza statistică a situațiilor de urgență produse.....	461
Figura nr. 164 Insula Mare și Insula Mică a Brăilei.....	483
Figura nr. 165 Resursele turistice naturale ale județului Brăila.....	487
Figura nr. 166 Evoluția numărului punctelor de monitorizare.....	497
Figura nr. 167 Dinamica numărului de persoane conectate.....	502
Figura nr. 168 Rețeaua automată de monitorizare a calității aerului a APM Brăila.....	506
Figura nr. 169 Concentrația medie anuală a dioxidului de azot.....	507
Figura nr. 170 Concentrația medie anuală a dioxidului de sulf.....	508
Figura nr. 171 Concentrația medie anuală PM <sub>10</sub> nefelometric.....	509
Figura nr. 172 Concentrația medie și maximă anuală a monoxidului.....	510
Figura nr. 173 Concentrația medie anuală de benzen în anul 2018.....	510
Figura nr. 174 Concentrația medie anuală de ozon în anul 2018.....	511
Figura nr. 175 Concentrația medie anuală de pulberi sedimentabile.....	512
Figura nr. 176 Dinamica mediilor anuale ale nivelului de zgomot echivalent pentru anii 2014-2018 în municipiul Brăila.....	516
Figura nr. 177 Ponderea tipurilor de sol caracteristice județului Brăila.....	522
Figura nr. 178 Ponderea suprafeței spațiilor verzi urbane în județe.....	535
Figura nr. 179 Evoluția indicatorul suprafață de spațiu verde mp/locuitor.....	539
Figura nr. 180 Dinamica lungimii străzilor orășenești în județe.....	540
Figura nr. 181 Dinamica lungimii străzilor orășenești modernizate.....	541
Figura nr. 182 Numărul localităților cu rețea de distribuție a apei.....	543
Figura nr. 183 Ponderea localităților urbane din județele Regiunii.....	543
Figura nr. 184 Ponderea localităților rurale din județele Regiunii .....	544
Figura nr. 185 Numărul localităților din județele Regiunii Sud-Est.....	551
Figura nr. 186 Numărul localităților cu canalizare publică.....	554
Figura nr. 187 Numărul localităților în care se distribuie gaze naturale.....	555
Figura nr. 188 Volumul de gaze naturale distribuite (mii m <sup>3</sup> ).....	556
Figura nr. 189 Ponderea deșeurilor menajere colectate în 2017.....	560
Figura nr. 190 Evoluția indicatorului de generare a deșeurilor municipale.....	560
Figura nr. 191 Evoluția cantităților de deșeuri menajere și asimilabile (tone) colectate în județul Brăila în perioada 2014-2017.....	562
Figura nr. 192 Evoluția cantităților de deșeuri (tone) generate.....	563
Figura nr. 193 Evoluția cantităților de deșeuri municipale generate.....	563
Figura nr. 194 Evoluția gradului de acoperire cu servicii de salubritate.....	564
Figura nr. 195 Distribuția geografică și frecvența zilnică a traseelor.....	575
Figura nr. 196 Fluxurile zilnice de navetiști (salariați și elevi).....	576



**PARTEA a II-a**

**ANALIZA DIAGNOSTIC ASUPRA SITUAȚIEI ACTUALE A  
JUDEȚULUI BRĂILA ȘI ANALIZA SWOT**

## CUPRINS

<b>I. ANALIZA DIAGNOSTIC ASUPRA SITUAȚIEI ACTUALE .....</b>	<b>3</b>
<b>1.1. Analiza diagnostic a județului Brăila .....</b>	<b>3</b>
<b>1.2. Analiza principalelor disfuncționalități .....</b>	<b>39</b>
<b>1.3. Analiza situației actuale din punctul de vedere al factorilor interesați (instituții, autorități, populației, ONG-uri etc).....</b>	<b>48</b>
<b>II. ANALIZA SWOT .....</b>	<b>66</b>
<b>2.1. Analiza SWOT Capitolul I. Analiza socială .....</b>	<b>66</b>
<b>2.2. Analiza SWOT Capitolul II. Analiza economică .....</b>	<b>70</b>
<b>2.3. Analiza SWOT Capitolul III. Servicii publice .....</b>	<b>79</b>
<b>2.4. Analiza SWOT Capitolul IV. Mediul înconjurător .....</b>	<b>86</b>
<b>2.5. Analiza SWOT Capitolul V. Servicii de utilități publice .....</b>	<b>89</b>

## I. ANALIZA DIAGNOSTIC ASUPRA SITUAȚIEI ACTUALE

### 1.1. Analiza diagnostic a județului Brăila

În cele ce urmează, prezentăm sintetic principalele concluzii ale analizei diagnostic a județului Brăila, rezultate din analiza fiecărui domeniu în parte:

#### Descrierea generală a județului:

- județul este amplasat în partea de Sud-Est a României, având ca vecini județele Buzău în vest, județul Vrancea în nord-vest, județul Galați în nord, județul Tulcea în est și județele Constanța și Ialomița în sud, aflându-se la o distanță relativ mare față de județele din sud-vest, vest, nord, centrul țării;
- avantajul poziționării la Dunăre;
- accesul direct către/din județ se face prin trafic rutier, feroviar. Există deficiențe în ceea ce privește accesul aerian, în județ neexistând aeroport;
- reședința județului, municipiul Brăila este un important centru urban, având funcțiunea de arie funcțională urbană de importanță regională și locală prin conectarea cu municipiul Galați; în același timp, este oraș monofuncțional, cu specializare în agricultură;
- județul Brăila are o istorie comercială portuară importantă, Cetatea Brăilei fiind atestată documentar la 20 ianuarie 1368;
- relieful județului nu este unul foarte variat, fiind dominat de câmpia tabulară și lunca, pretabile pentru dezvoltarea agriculturii;
- clima județului este de tip continental, cu veri foarte calde, precipitații slabe, ce cad mai ales sub formă de averse, iernile sunt relativ reci, marcate uneori de viscole puternice; pe teritoriul județului Brăila se înregistrează fenomene climatice extreme cum sunt viscolul și seceta;
- județul dispune de o rețea hidrografică bogată și de resurse suficiente de apă, care cuprind cursuri de suprafață, lacuri naturale și artificiale, ape subterane și freatice;
- în județul Brăila gama de soluri este puțin variată - cernoziomurile și cernoziomurile carbonatice care acoperă aproape în întregime câmpurile netede interfluviale. În partea de nord a Câmpiei Brăilei, ca și la sud de Lunca Călmățuiului s-au dezvoltat solurile nisipoase. Solurile aluviale, local gleizate și pe alocuri salinizate sunt întâlnite în luncile largi ale Dunării, Siretului și Buzăului. Olonețurile și salonceacurile ocupă de asemenea suprafațe destul de întinse pe Valea Călmățuiului și a Iancăi, în jurul lacurilor sărate din Câmpia Brăilei și în Lunca Siretului.
- județul Brăila se confruntă cu riscuri naturale și antropice: inundații, alunecări și prăbușiri de teren, incendii de pădure și vegetație uscată, cutremure, poluare,

muniție neexplodată, dar și cu efectele schimbărilor climatice (secetă, precipitații abundente, vijelii etc.);

#### Populația/Resursa umană:

- județul Brăila înregistrează în ultimii 6 ani un declin demografic, determinat de migrația internă și externă, dar și de sporul natural negativ;
- scăderea populației este mai accentuată pentru grupele de vârstă 25-29 ani și pentru grupa 35-39 ani;
- pe medii de rezidență, se constată o scădere semnificativă a populației tinere în mediul urban în 2019, comparativ cu anul 2014 pentru grupele de vârstă 25-29 ani și 35-39 ani, dar și pentru grupa 55-59 ani;
- populația județului are o tendință tot mai accentuată de îmbătrânire și feminizare, pe fondul reducerii natalității, a migrației și a creșterii speranței de viață, care este semnificativ mai mare în rândul femeilor;
- cea mai numeroasă grupă de vârstă este cea de 40-44 ani, urmată de cea de 60-64 ani;
- ponderea mică a femeilor cu vârsta între 25 și 34 ani, fapt ce are conotații negative în sporul natural;
- numărul persoanelor vârstnice este apropiat cu cel al tinerilor și fenomenul se va accentua în următorii ani, mai ales în mediul urban (populația tânără 19-24 ani reprezenta în anul 2019 un procent de 19,28% din totalul populației județului, iar populația vârstnică reprezenta 21,7%);
- la nivelul județului se observă o deteriorare a structurii populației pe vârste datorată în primul rând scăderii natalității și îmbătrânirii populației;
- dimensiunea populației vârstnice era echivalentă cu 52,33 % din populația cu vârstă de muncă din județ, la nivelul anului 2018. Rezultă așadar că puțin peste o persoană cu vârsta de muncă susține ceva mai puțin de o persoană vârstnică;
- durata medie de viață a locuitorilor județului Brăila a fost în 2018 de 74,9 ani, respectiv 70,9 ani în cazul bărbaților și 79,2 în cel al femeilor, așadar o persoană de gen feminin trăiește, în medie, cu 8 ani mai mult decât o persoană de gen masculin. Toate acestea au conotații în sistemul de sănătate și în asigurarea unui nivel de trai corespunzător categoriei vârstnicilor;
- la nivelul anului 2019, coeficientul îmbătrânirii populației din județul Brăila are valori cu 2,5% mai mari față de Regiunea Sud-Est (29,45% pentru județul Brăila și 26,95% pentru Regiunea Sud-Est). Pentru mediul urban, acest coeficient de îmbătrânire este 26,65% pentru regiune și 27,94% pentru județul Brăila, diferență ce crește pentru mediul rural, de la 27,28% în regiune până la 29,34% pentru județul Brăila;
- populația județului Brăila este mai numeroasă în zona urbană comparativ cu cea rurală, fapt ce se înscrie în tendința existentă la nivelul regiunii și la nivel



național. Astfel, din cei 289.537 locuitori înregistrați la nivelul anului 2019, 61,54% locuiesc în orașele județului Brăila (Brăila, Făurei, Ianca și Însurăței) și 58,73% în municipiul Brăila, care are cea mai numeroasă populație stabilă dintre cele 44 de unități teritoriale administrative ale județului. Populația municipiului Brăila are o pondere de 90,3% din populația urbană a județului;

- pe localități, situația în județul Brăila relevă o scădere continuă (pentru perioada 2014-2020) a numărului de locuitori, indiferent dacă e vorba de mediul urban sau de cel rural;
- în ceea ce privește densitatea populației, tendința generală este aceea de scădere a densității populației, pe fondul declinului economiei județului. Confortul spațial al brăilenilor este superior atât celui regional, cât și celui național, la nivel județean pe un km<sup>2</sup> locuiesc aproximativ 74 persoane, în timp ce la nivel regional pe aceeași suprafață locuiesc circa 78 persoane, iar la nivel național 90 persoane;
- dinamica natalității la nivel de județ evidențiază o distribuție mai mare în mediul urban comparativ cu cel rural;
- județul Brăila avea cea mai mică rată de fertilitate din regiune, cu valori între 27,5‰ în 2014 și 31,2‰ în 2018, comparativ cu restul județelor;
- rata de mortalitate are o tendință de creștere în perioada analizată (2014-2028), cu o rată a deceselor mai ridicată în rândul bărbaților;
- migrația internă și externă antrenează mai ales persoane tinere, bine calificate, aflate în căutarea unor oportunități superioare de ocupare și venituri superioare;
- județul Brăila nu este atractiv pentru stabilirea domiciliului, în anul 2018 ocupa penultimul loc la stabilirea domiciliului pentru mediul urban (9,8%), înaintea județului Tulcea (7,0%) și pe ultimul loc la acest indicator de mobilitate pentru mediul rural (8,7%), fiind devansat de Tulcea (9,6%).
- din județul Brăila au plecat 11,6% persoane din mediul urban și 9,2% persoane din mediul rural, ceea ce face ca soldul să fie negativ. Există și localități care înregistrează creșteri ale persoanelor care și-au stabilit domiciliul în mediul rural, și anume Chiscani, limitrofă municipiului Brăila și pe raza căreia se găsește stațiunea Lacu Sărat, a înregistrat 94 de stabiliri de reședință în 2018, iar comuna Vădeni, în proximitatea municipiului Brăila spre Galați, 139 stabiliri de domiciliu.
- în ceea ce privește numărul persoanelor care au plecat din județ (cu domiciliul), cele mai numeroase au fost din municipiul Brăila (57,1% dintr-un total județean de 2086, la nivelul anului 2018), din Ianca (8,1%) și din Însurăței (2,92%);
- rata de ocupare în economie a bărbaților din județul Brăila este de 72%, peste media națională și chiar peste media UE, în timp ce a femeilor este de 66,7% sub media națională și a UE;

- ponderea persoanelor ocupate în agricultură este de 24,3%, în industrie 24%, în comerț 13,2%, în administrație publică, asigurări, învățământ, sănătate și asistență socială 11,9%, iar în construcții 11,6%.
- cât privește ponderea pe gen, femeile reprezintă 45,2% din populația ocupată la nivelul județului. În agricultură, ponderea femeilor este de 47%, în sectorul hotelier 62,5%, în informații și comunicare 62,5%, intermediari financiare și asigurări 87,5%, tranzacții imobiliare 42,9%, administrație publică și apărare, asigurări sociale din sistemul public 56,3%, în învățământ 69,8%, în sănătate și asistență socială 78,2%;
- rata șomajului în județul Brăila în rândul populației de peste 25 ani a fost de 3,3%, fiind cea mai mică din întreaga perioadă analizată (2014-2018);
- cei mai mulți șomeri se înregistrează în municipiul Brăila, urmat de lanca, Insurăței, Viziru, Galbenu, Vișani;
- ponderea șomerilor din totalul resurselor de muncă a scăzut continuu, de la 4,1% în 2014, la 2% în 2019. Și mediul urban a înregistrat scăderi ale ponderii șomerilor, cele mai spectaculoase fiind la Făurei unde în 2014 acest indicator avea valoarea de 7,3% iar în anul 2019 a scăzut la 2,5%. În mediul rural, ponderea șomerilor a crescut în comuna Ciocile, de la 12,7% în 2014 la 13,3% în 2019, Vișani, Jirlău, Cireșu, Ulmu;
- în municipiul Brăila se înregistrează cea mai mare pondere a salariaților - 84,6% din totalul salariaților județului;
- în mediul rural, în Chiscani lucrează 1,4% din salariații județului, urmat de Măxineni cu 0,9%, Gropeni cu 0,7%. Din totalul de 40 de comune câte numără județul Brăila, patru au peste 500 salariați ceea ce reprezintă 10%, două comune au salariați între 400 și 499 (5%), alte două se înscriu cu salariați între 300 și 399 (5%), 6 comune au un număr de salariați cuprins între 200 și 299 (15%), 17 comune numără între 100 și 199 salariați (42,5%), iar 9 au sub 99 de salariați (22,5%).
- câștigul salarial nominal net lunar al unui angajat din județul Brăila este mai mic decât cel mediu pe regiune. Câteva activități ale economiei naționale relevă totuși câștiguri salariale mai mari în județul Brăila față de media pe regiune (în agricultură, salariul în Brăila este de 1,07 ori mai mare decât la nivelul regiunii, în industria extractivă salariul mediu net în județul Brăila este de 1,2 ori mai mare decât cel regional);

#### Analiza economică:

- ritmul de creștere al PIB-ului județean a avut un trend ascendent în toată perioada analizată (2014-2019);
- comparând ponderea sectoarelor mari de activitate la formarea valorii adăugate brute regionale anuale se constată că domeniile *Industria, Intermedieri financiare și asigurări, Tranzacții imobiliare, Activități profesionale, științifice*

*și tehnice, activități de servicii administrative și activități de servicii suport, se înscriu pe un trend crescător în timp ce Agricultura, silvicultura și pescuitul, Construcțiile și Comerț cu ridicata și cu amănuntul, repararea autovehiculelor și motocicletelor, transport și depozitare, hoteluri și restaurante au trenduri descrescătoare;*

- ponderea cheltuielilor totale din activitatea de cercetare-dezvoltare la nivelul județului Brăila a scăzut de la 7,66% în anul 2014, la 4,66% în anul 2018;
- reducerea activităților de cercetare și dezvoltare la nivelul județului reflectă capacitatea redusă și interesul scăzut al agenților economici pentru activitățile de cercetare-dezvoltare și inovare - atât pentru cele proprii, cât și pentru cele desfășurate în parteneriat cu instituțiile de profil C&D, precum și capacitatea redusă de absorbție a rezultatelor cercetării;
- la nivelul județului a scăzut resursa de muncă (salariații) din activitatea de cercetare-dezvoltare;
- la nivel județean, cercetătorii au reprezentat, în anul 2018 un procent de 0,01% din populația ocupată civilă, fiind sub media regională de 0,14% și cea națională de 0,38%;
- câștigul salarial nominal mediu brut lunar în activitatea de cercetare-dezvoltare în județul Brăila (3249 lei în anul 2018), este sub media la nivel național (6655 lei) și sub media la nivel regional (4666 lei);
- în județul Brăila nu sunt înființate parcuri industriale, tehnologice, științifice, incubatoare de afaceri;
- la nivelul județului Brăila nu sunt înființate clustere;
- funcționarea Zonei libere Brăila contribuie la dezvoltare economică locală;
- numărul mic de societăți cu obiect principal de activitate cercetare-dezvoltare înmatriculate în ultimii 6 ani - doar 3 societăți comerciale;
- rata anuală a inflației a crescut în fiecare an din perioada analizată, precum și indicii prețurilor de consum la principalele categorii de mărfuri;
- indicii prețurilor de consum la mărfurile alimentare au crescut, precum și la unele mărfuri nealimentare (cărți, ziare, reviste, tutun, gaze naturale, apă, canal, salubritate etc);
- în județ sunt 3 centre de cercetare organizate în cadrul Facultății de Inginerie și o stațiune de cercetare dezvoltare agricolă;

#### **Agricultura:**

- județul Brăila deține 19,2% din suprafața arabilă a regiunii Sud-Est, restul suprafeței fiind deținută astfel: 14,1% de județul Buzău, 26,5% de județul Constanța, 16% de județul Galați, 16,1% de Tulcea și 8,1% de Vrancea;

- localizarea județului în partea de răsărit a Câmpiei Române, în Câmpia Bărăganului, îi oferă condiții prielnice practicării agriculturii datorită calității solului, configurației terenului și disponibilității resurselor de apă;
- suprafața agricolă a județului Brăila reprezintă 81,6% din suprafața fondului funciar. Referitor la ponderea terenului agricol în totalul fondului funciar din județul Brăila, cu excepția a două localități (municipiul Brăila și comuna Berteștii de Jos), în toate localitățile din județ ponderea terenului agricol este de minim 50%. În circa o treime din localitățile din județul Brăila peste 90% din fondul funciar este reprezentat de terenurile agricole;
- localitățile cu suprafețe agricole mai mari de 20.000 ha sunt Frecăței (9% din suprafața agricolă a județului), Marașu (7,8%), Stăncuța (5,4%) și orașul Însurăței (4,5%). Suprafața arabilă mai mare de 30.000 ha este în Frecăței (10,1% din arabilul județului) și Marașu (8,9%);
- deși Regiunea Sud-Est se situează pe primul loc în țară în ceea ce privește suprafața viilor roditoare, deținând 40,3% din suprafața viticolă a țării, în județul Brăila doar 1% din suprafața agricolă este ocupată cu vii și pepiniere viticole;
- în ceea ce privește ponderea terenurilor ocupate de ape din totalul fondului funciar, localitățile din partea de est a județului înregistrează valori între 20% și 25%, în schimb în aproximativ jumătate din localitățile rurale și urbane din județ ponderea terenurilor ocupate de ape din totalul fondului funciar se situează sub 5%;
- în ceea ce privește ponderea terenului ocupat de păduri și vegetație forestieră din totalul fondului funciar, la nivelul județului se remarcă două localități cu procente mai ridicate: comunele Berteștii de Jos (peste 25%), Stăncuța (20% - 25%) și orașul Făurei (peste 25%). În jumătate din localitățile județului, ponderea terenului ocupat de păduri și vegetație forestieră din totalul fondului funciar nu depășește 5%;
- la nivelul județului Brăila, localitățile cu cea mai mare pondere a terenurilor degradate din totalul fondului funciar sunt comunele Tudor Vladimirescu și Chiscani, cu 6-7% din totalul suprafeței. Acestea sunt urmate de comuna Cireșu (5-6%), însă în majoritatea localităților ponderea terenurilor degradate din totalul fondului funciar este sub 2%;
- județul Brăila deține cea mai mare pondere a agriculturii din VAB, dintre toate județele regiunii (17%), de peste trei ori mai mare decât media națională și de peste două ori mai mare decât media regională;
- parcul de tractoare și mașini agricole utilizate în agricultura Regiunii Sud-Est reprezintă 9,5% din totalul țării. Județul Brăila deține 12% din tractoarele și mașinile agricole din regiune, ceea ce reprezintă 1,1% din parcul de tractoare și mașini agricole înregistrate la nivel național. Acestea sunt, în proporție de 99-100% în proprietate privată;

- în județ agricultura deține o pondere importantă în economia regiunii. Sectorul privat deține cea mai mare parte din terenul agricol și realizează cea mai mare parte a producției agricole (91% din producția agricolă totală a regiunii, în 2018). Cerealele pentru boabe ocupă cea mai mare suprafață (55,9%). Dintre acestea, grâul este cultivat pe 19,5% din totalul suprafeței agricole, iar porumbul pe 26,2% din suprafață;
- Brăila este județul cu cea mai mare suprafață de teren agricol irigată din țară, astfel încât în ceea ce privește infrastructura și resursele putem afirma că există un cadru propice pentru dezvoltarea acestui sector;
- în județul Brăila, producția medie la hectar pentru principalele culturi a crescut la porumb boabe (cu 35,3% în 2018 față de 2014), grâu (cu 23,1%) și floarea-soarelui (cu 20%). Creșteri spectaculoase ale producției au fost la orez (cu 51% în 2018 față de 2014), creșteri mari la orz (23,4%), sorg (39,1%) și soia boabe (18%). Scăderi ale producției medii la hectar în perioada 2014-2018 s-au înregistrat la rapiță (87,6% în 2018 față de producția din 2014), cartofi, ceapă uscată, usturoi uscat, varză, ardei;
- la suprafața ocupată cu viță de vie pentru vin, județul Brăila se află pe ultimul loc, cu 4,3%, comparativ cu restul județelor din regiune; același loc este ocupat și în ceea ce privește producția totală de struguri (1,7%); Cea mai mare producție medie de struguri/ha se obține în județul Constanța (7592 kg/ha), iar ce mai mică în județul Brăila (5617 kg/ha);
- pomicultura are aceeași tendință la nivelul județului Brăila, acesta situându-se pe penultimul loc de regiune cu o pondere de 5,4% în totalul pomilor fructiferi de la nivel regional; și la producția totală de fructe județul ocupă penultimul loc în cadrul regiunii - cu 6,5% . În schimb, cea mai mare producție medie de fructe la nivel de regiune este obținută în județul Brăila, cu 27kg/pom, peste media pe regiune care este de 22kg/pom;
- sectorul zootehnic înregistrează discrepanțe comparativ cu restul județelor din regiune. Analiza efectivelor de animale arată că la efectivele de bovine, județul Brăila contribuie cu 16% din cele regionale, ceea ce situează județul la mijlocul clasamentului, după județele Buzău și Vrancea. Porcinele din județul Brăila reprezintă 13,2% din efectivele regiunii, ovinele 17%, caprinele 12,2%, cabalinele 17,7%. La păsări, județul Brăila contribuie cu 11,3% la efectivul Regiunii Sud-Est și cu 7,1% la efectivul familiilor de albine. Familiile de albine sunt, în proporție de 99,96%, în exploatații agricole individuale;
- în perioada 2014-2018, efectivul de bovine a scăzut cu 13,4%, în schimb a crescut cel de ovine și caprine. Scăderea cea mai drastică însă este la porcine, sectorul zootehnic fiind confruntat cu pesta porcină care a dus la diminuarea semnificativă a efectivului (în 2018, efectivul de porcine reprezenta abia 26,2% din cel înregistrat în 2014);

- în județul Brăila, densitatea efectivelor de animale (la 100 ha de teren) se situează sub media pe regiune (9,1 animale/100ha, față de media regională de 11,1 animale/ha);
- pe principalele categorii de animale, situația din județul Brăila reliefează o medie mai mică decât cea regională la toate categoriile, la nivelul anului 2018: 82% față de media regională la bovine, 63,4% la porcine, 82,8% la ovine și caprine;
- pe sectoare, valoarea producției ramurii agricole în anul 2018 a situat județul Brăila pe locul 3 la nivel regional, cu 18,1% din valoarea producției regionale, după județele Buzău (20,1%) și Constanța (19,2%);
- pentru perioada analizată (2014-2018), indicii producției ramurii agricole în județul Brăila, calculați în funcție de valorile anului precedent, la nivel total, au fost mai mari decât în regiune dar și decât la nivel național în anii 2015, 2016 și 2018;
- indicii producției animale din județ a avut valori mai mici decât media regională, cu excepția anului 2015, când valoarea de 107,2% a depășit atât valoarea regională (95,6%) cât și pe cea națională (101,5%). Valoarea cea mai mică s-a înregistrat în anul 2018 (81,7%), care a fost mai mică cu 18% față de cea națională și cu 18,6% față de cea regională;
- lucrările de irigații din județul Brăila au fost făcute pe o suprafață foarte mare de teren, comparativ cu regiunea Sud-Est sau cu nivelul național. La nivelul anului 2019, din totalitatea suprafeței de terenuri amenajate cu lucrări de irigații la nivel național, cele din județul Brăila reprezintă 12%, iar din suprafața regională 31,4%;
- suprafața agricolă amenajată cu lucrări de irigații în județul Brăila reprezintă 30,6% din cea regională și 11,7% din cea națională. Din terenul arabil al județului Brăila, 325693 ha beneficiază de lucrări de irigații, ceea ce reprezintă 29,8% la nivel regional și 11,2% la nivel național;
- în județul Brăila, lucrările de desecare se realizează pe suprafața de 268100 ha, ceea ce reprezintă 47,8% din suprafața regională amenajată în acest scop. Județul Brăila ocupă primul loc pe regiune atât la suprafața totală amenajată, cât și la suprafața agricolă amenajată cu lucrări de desecare, la suprafața arabilă și la pășuni;
- județul Brăila ocupă prima poziție în regiune la suprafața pe care se execută lucrările de drenaj, suprafața agricolă amenajată fiind 54,1% din cea a regiunii, iar suprafața arabilă amenajată reprezintă 55,6% din cea de la nivel regional;
- județul Brăila utilizează cea mai mare cantitate de îngrășăminte chimice din regiune (38552 tone 100% substanță activă), urmat de județul Galați (31255);
- la nivelul județului Brăila, cantitatea de pesticide aplicată suprafețelor agricole a variat mult în perioada 2014-2018. Dacă în intervalul 2014-2016 cantitatea de

insecticide a scăzut cu 26,3%, aceasta a crescut apoi la valori mai mari comparativ cu cele din 2014, astfel că în 2019 s-au folosit 9340 kg;

#### Silvicultura:

- suprafața pădurilor în județul Brăila (24,9 mii ha) reprezenta în anul 2018 o pondere de 88,61% din fondul forestier total județean (4,75% din fondul regional și 0,39 % din cel național), fiind cea mai mică față de celelalte județe din regiune, cu respectarea ponderilor la nivelul fondului forestier total;
- pădurile de foioase în suprafață de 24,9 mii ha sunt reprezentative pentru fondul forestier județean total, deținând o pondere de 6% din cele la nivelul Regiunii Sud-Est și 0,55% din cele de foioase la nivel național, mai puțin decât alte județe în cadrul regiunii, cum ar fi Vrancea (28,6%) sau Buzău (26,6%). Județul Brăila nu deține păduri de rășinoase, categoria “alte terenuri” reprezentând 3, 2 mii ha;
- suprafața terenurilor (ha) pe care s-au executat regenerări artificiale la pădurile de foioase a scăzut de la 599 ha (în anul 2014), la 129 ha (în anul 2019);
- în județul Brăila, volumul de lemn recoltat a crescut de la 55,1 mii m<sup>3</sup> în anul 2014 (4,3 % din cel la nivel regional și 0,3% la nivel național) la 68, 4 mii m<sup>3</sup> (5,13% din cel la nivel regional și 0,35% la nivel național) în 2018. Această creștere este de 15,6% la diversele specii moi și de 134,2% la diversele specii tari în perioada de referință;

#### Industria:

- județul Brăila deținea 6815 unități active în anul 2018 (10,46% din total regiune și 1,15% din numărul de unități la nivel național), număr care a cunoscut o creștere de 5,33% față de anul 2014 (10,84% din total regiune și 1,24% din numărul de unități la nivel național), situându-se în fața județului Tulcea și în urma județelor Constanța, Galați, Buzău și Vrancea;
- în județul Brăila, în anul 2018, cea mai mare pondere o dețineau microîntreprinderile (87,9%), față de 87,3% în anul 2014. Întreprinderile mici (10-49 angajați) reprezentau 10,23% din totalul unităților active, întreprinderile mijlocii (50-249 angajați) reprezentau 1,64 % iar întreprinderile mari (peste 250 angajați) doar 0,2% din totalul unităților active la nivel de județ;
- activitățile industriale sunt concentrate mai ales în centrele urbane, în special de mari dimensiuni, și sunt foarte puțin prezente în mediul rural;
- domeniile industriale principale în județul Brăila sunt domeniul alimentar, în care își desfășoară activitatea cca. 20% din întreprinderile localizate pe teritoriul județului și producția de îmbrăcăminte;
- alt sector important în județ este industria construcțiilor metalice și a produselor din metal care concentrează 11,26% din totalul întreprinderilor. Sectoare cu potențial de dezvoltare existente la nivelul județului sunt: metalurgic, mașini și

echipamente, producția și distribuția de energie electrică, alimentară și băuturi, mobilier și articole de mobilă etc.

- volumul de investiții brute în bunuri corporale din unitățile locale active a crescut în anul 2018 pentru întreprinderile mici cu 56,9%, comparativ cu anul 2014, iar în cadrul celor mijlocii cu 29,9 %. La nivelul întreprinderilor mari s-a înregistrat o scădere de -12,7% în aceeași perioadă de referință;
- în județul Brăila, investițiile brute în *industrie, construcții, comerț și alte servicii*, au crescut în anul 2018 (9,1 % din cele la nivel regional și 0,6% din cele la nivel național) cu 38 % față de anul 2014 (6,3 % din cele la nivel regional și 0,6% din cele la nivel național);
- investițiile brute în *industria extractivă*, au scăzut în anul 2018 față de anul 2014 (8,3% din cele la nivel regional și 0,8% din cele la nivel național); în schimb au crescut investițiile brute în *industria prelucrătoare* (în 2018 aveau un procent de 11,8% din cele la nivel regional și 0,6% din cele la nivel național);
- cifra de afaceri din unitățile locale active din industria extractivă în județul Brăila a scăzut în anul 2018, când reprezenta 0,7% din cea la nivel regional și 0,05% din cea la nivel național, cu -36,4%, față de anul 2014, când reprezenta 0,86% din cea la nivel regional și 0,08% din cea la nivel național. Cifra de afaceri din unitățile locale active din industria extractivă în județul Brăila era mai mică decât a fiecărui județ din regiune;
- cifra de afaceri din unitățile locale active din *industria prelucrătoare* în județul Brăila a crescut în anul 2018, când reprezenta 5,9% din cea la nivel regional și 0,6% din cea la nivel național, cu 30,1%, față de anul 2014, când reprezenta 5,3% din cea la nivel regional și 0,6% din cea la nivel național;

#### Energia:

- în județul Brăila funcționează o singură unitate de producție și furnizare de energie la nivel de întreprindere mare (cu 250 de persoane și peste), 7 unități de tipul microîntreprinderi, 3 unități de tipul întreprindere mică, 1 unitate de tipul întreprindere mijlocie;
- județul Brăila are un potențial de producere a energiei din resurse regenerabile relativ ridicat - potențial eolian - măsurat în intensitatea radiației solare, variază între 1.100 și 1.300 kWh/mp/an, ceea ce asigură o rentabilitate ridicată a parcurilor fotovoltaice;
- județul Brăila se încadrează în zonele cu *potențial eolian* ce poate fi utilizat în mod rentabil, unde viteza anuală a vântului se situează în jurul a 6 m/s. Vitezele medii anuale sunt mai mici la Brăila (între 1,5 și 3,1 m/s) și mai mari în vestul județului (între 2,4 și 5,3 m/s); În județul Brăila potențialul eolian scade de la est către vest, valorile arealului în care se încadrează județul scăzând de la 7,5 m/s la sub 4,5 m/s;



- la nivelul județului funcționează 9 *centrale electrice eoliene* pentru producerea energiei din surse regenerabile (Lacu Sărat, Cuza Vodă, Vădeni, Însurăței, Dudești, Bărăganul, Scorțaru Nou, Gropeni, Bordei Verde);
- în județul Brăila, zăcămintele de *ape geotermale* sunt cantonate în zona de sud - est a județului (Insurăței - Mihai Bravu), dar ele sunt utilizate numai într-o mică măsură, la Insurăței;

#### Construcții:

- industria construcțiilor navale și platforme de foraj marin este bine dezvoltată la Galați, Constanța, Brăila, Tulcea, Mangalia;
- numărul de microîntreprinderi din sectorul construcțiilor a crescut în județul Brăila, în anul 2018, cu 12,5%;

#### Locuințe:

- județul Brăila a cunoscut o creștere a numărului de locuințe în anul 2018, când deținea 12,3% din numărul la nivel regional și 1,5% din cel la nivel național, cu 0,64% față de anul 2014 (când deținea 12,4% din numărul la nivel regional și 1,56% din cel la nivel național);
- după forma de proprietate, în județul Brăila, la nivelul anului 2018, cele mai multe locuințe sunt în proprietate majoritar privată (98,4 %), ca și în regiune (98,5%) și la nivel național (98,8%);
- municipiul Brăila deținea în anul 2018 o pondere de 57,4% în numărul de locuințe din județ, neschimbată față de anul 2014; - orașul Ianca deținea 3,1% din numărul de locuințe din județ, localitatea Chișcani 1,8% (o creștere cu 3.3% față de anul 2014), orașul Însurăței 1,78%, localitatea Viziru 1,67%, localitatea Tufești 1,47%, orașul Făurei 1,18%, numărul de locuințe menținându-se în orașele menționate relativ constant în perioada de referință;
- județul Brăila a înregistrat o creștere a numărului de camere de locuit în anul 2018, când deține 11,84% din cel la nivel de regiune și 1,58% din cel la nivel național, cu 1,03% față de anul 2014, când deținea 11,97% din cel regional și 1,6% din cel național;
- numărul de camere de locuit *din mediul urban* din județul Brăila a crescut în anul 2018, când reprezenta 57,8% din cel județean (14,3% din cel urban regional și 1,8% din cel urban la nivel național), creșterea fiind cu 0,89% față de anul 2014, când reprezenta 57,9% din cel județean (14,5% din cel urban regional și 1,83% din cel urban la nivel național);
- în județul Brăila, suprafața locuibilă existentă (mp arie desfășurată) în anul 2018 reprezenta 10,36% din cea la nivel regional și 1,3% din cea la nivel național, mai mare decât în anul 2014 cu 1,53%, când deținea o pondere de 10,48% din cea la nivel de regiune și 1,31% din cea la nivel național;

- mediul rural se evidențiază printr-o creștere a suprafeței locuibile, ceea ce sporește confortul și este totodată un indicator al creșterii nivelului de trai al comunității de la sat. Cele mai multe astfel de suprafețe sunt în proprietate particulară. Se remarcă o creștere semnificativă în Cazasu (cu 13% în 2018 față de 2014), în Vădeni (cu 7% în 2018 față de 2014), în Chiscani (cu 5% în 2018 față de 2014). S-au înregistrat însă și scăderi în Bărăganul (cu 1,6% în 2018 față de 2014);
- județul Brăila deținea în anul 2018 o pondere de 6,49% din numărul de locuințe terminate la nivel regional și 0,81% din cel la nivel național, în scădere cu 7,5% față de anul 2014, când deținea 10,53% din cel regional și 1,16% din cel național;
- județul Brăila a înregistrat o creștere a suprafeței construite (mp arie desfășurată) a locuințelor terminate în anul 2018, când deținea 7,4% din cea la nivel regional (din care 53,7% în mediul urban; integral construită din fonduri private, din care 88,4% din fondurile populației), cu 0,5% față de anul 2014, când deținea 9,9% din cea la nivel regional (din care 63,9% în mediul urban; 81,5% construită din fonduri private, integral din fondurile populației);
- în județul Brăila au fost emise, în anul 2019, (s-au înregistrat 11,5% din numărul de autorizații la nivel regional și 6,8% din suprafața utilă aferentă din regiune) cu 28,7% mai multe autorizații, iar suprafața utilă a crescut cu 9,2% față de anul 2014 (s-au înregistrat 11,4% din numărul de autorizații la nivel regional și 9,7% din suprafața utilă aferentă din regiune);
- în județul Brăila, cele mai multe autorizații au fost emise în anul 2019 în mediul rural (63,1% din total la nivel județean), cu 104,1% mai multe decât în 2014 și un procent de 36,9% în mediul urban, cu -21,1% mai puține decât în anul 2014, județele Brăila și Buzău fiind singurele din regiune care au înregistrat un trend negativ (în mediul urban);

#### Investiții:

- cele mai mari scăderi în volumul investițiilor în perioada 2014 - 2018 au avut loc în industria extractivă, fabricarea articolelor de îmbrăcăminte, în producția și furnizarea de energie electrică și termică, gaze, apă caldă și aer condiționat, în distribuția apei, salubritate, gestionarea deșeurilor, activități de decontaminare, în activități de servicii administrative și activități de servicii suport;
- cele mai reprezentative creșteri ale investițiilor în perioada de referință au fost în *industria prelucrătoare* (fabricarea produselor din tutun, fabricarea produselor din cauciuc și mase plastice, industria metalurgică, industria construcțiilor metalice și a produselor din metal, exclusiv mașini, utilaje și instalații, fabricarea echipamentelor electrice, fabricarea autovehiculelor de transport rutier, a remorcilor și semiremorcilor), în construcții, hoteluri și

restaurante, tranzacții imobiliare, în activități de spectacole, culturale și recreative;

- volumul investițiilor nete din unitățile locale active din județul Brăila din *“Total industrie, construcții, comerț și alte servicii”* a crescut în anul 2018, când deținea o pondere de 10,3% din cel la nivel regional și 0,7% din cel național, cu 31,4% față de anul 2014, când deținea o pondere de 6,6% din cel la nivel regional și 0,7% din cel național;
- volumul investițiilor nete din unitățile locale active din județul Brăila din *“Industria prelucrătoare”* a crescut în anul 2018, când deținea o pondere de 12,4% din cel la nivel regional și 0,7% din cel național, cu 156,9% față de anul 2014, când deținea o pondere de 5,1% din cel la nivel regional și 0,4% din cel național;
- volumul investițiilor nete din unitățile locale active din județul Brăila din *“Distribuția apei, salubritate, gestionarea deșeurilor, activități de decontaminare”* a scăzut în anul 2018, când deținea o pondere de 12,7% din cel la nivel regional și 1,9% din cel național, cu -73,6% față de anul 2014, când deținea o pondere de 9,8% din cel la nivel regional și 3,2% din cel național;
- volumul investițiilor nete din unitățile locale active din județul Brăila din *“Construcții”* a crescut în anul 2018, când deținea o pondere de 7,2% din cel la nivel regional și 0,3% din cel național, cu 184,6% față de anul 2014, când deținea o pondere de 4,1% din cel la nivel regional și 0,2% din cel național;
- volumul investițiilor nete din unitățile locale active din județul Brăila din *“Comerț cu ridicata și cu amănuntul, repararea autovehiculelor și motocicletelor”* a crescut în anul 2018, când deținea o pondere de 14,2% din cel la nivel regional și 1,4% din cel național, cu 66% față de anul 2014, când deținea o pondere de 13,3% din cel la nivel regional și 1,2% din cel național;
- volumul investițiilor nete din unitățile locale active din județul Brăila din *“Transport și depozitare”* a crescut în anul 2018, când deținea o pondere de 5,9% din cel la nivel regional și 0,7% din cel național, cu 11,1% față de anul 2014, când deținea o pondere de 5,9 % din cel la nivel regional și 0,7 % din cel național;
- volumul investițiilor nete din unitățile locale active din județul Brăila din *“Hoteluri și restaurante”* a crescut în anul 2018, când deținea o pondere de 4,7% din cel la nivel regional și 0,6% din cel național, cu 50% față de anul 2014, când deținea o pondere de 4,6% din cel la nivel regional și 0,7% din cel național;

#### Statistica întreprinderilor:

- Cifra de afaceri din unitățile locale active din *“Producția și furnizarea de energie electrică și termică, gaze, apă caldă și aer condiționat”* în județul

Brăila a scăzut în anul 2018, când reprezenta 1,6 % din cea la nivel regional și 0,2 % din cea la nivel național, cu -14,1 %, față de anul 2014, când reprezenta 3 % din cea la nivel regional și 0,2 % din cea la nivel național. Cifra de afaceri din unitățile locale active din această grupă de activități în județul Brăila, în anul 2018, era mai mică decât a fiecărui județ din regiune;

- județul Brăila deținea 6815 unități locale active în anul 2018 (10,46% din total regiune și 1,15% din numărul de unități la nivel național), număr care a cunoscut o creștere de 5,33% față de anul 2014 (10,84% din total regiune și 1,24% din numărul de unități la nivel național), situându-se în fața județului Tulcea și în urma județelor Constanța, Galați, Buzău și Vrancea;
- în județul Brăila în anul 2018, cea mai mare pondere o dețineau microîntreprinderile (87,9% în 2018 față de 87,3% în anul 2014). Întreprinderile mici (10-49 angajați) reprezentau 10,23% din totalul unităților active, întreprinderile mijlocii (50-249 angajați) reprezentau 1,64 % iar întreprinderile mari (peste 250 angajați) doar 0,2% din totalul unităților active la nivel de județ;
- în anul 2018, în județul Brăila funcționau 262 întreprinderi familiale (13,5% din cele din regiune și 1,25% din cele la nivel național), valoare ce a înregistrat o scădere cu -17,6% față de anul 2014 (13,44% din cele din regiune și 1,3% din cele la nivel național), ca și întreaga regiune;
- în anul 2018, în județul Brăila își desfășurau activitatea 4226 persoane fizice autorizate (15,4% din cele din regiune și 1,6% din cele la nivel național), valoare ce a înregistrat o scădere cu -7,4% față de anul 2014 (15,8% din cele din regiune și 1,66% din cele la nivel național), mai mare decât cea înregistrată în întreaga regiune;
- Numărul agenților economici în județul Brăila în 2019 se ridică la 24.224, ceea ce reprezintă 1,16% din totalul agenților economici din România, cu o cifră de afaceri de 9 miliarde lei (2 miliarde euro), care reprezintă 0,61% din cifra de afaceri la nivel național;
- numărul angajaților din județul Brăila era în anul 2019, de 39183 persoane, adică 0,99% din totalul de angajați la nivel național;
- profitul înregistrat de firmele din județul Brăila a fost de 875,9 milioane lei (199,1 milioane euro), ceea ce înseamnă 0,76% din profitul net realizat în România;
- analiza pe localități arată că municipiul Brăila concentra în anul 2019 un procent de 72,77% din totalul agenților economici din județ. Cifra de afaceri a agenților economici din municipiul Brăila reprezintă 73,70% din cifra de afaceri la nivel de județ;
- la nivelul municipiului Brăila, sectoarele economice reprezentative, raportat la cifra de afaceri, sunt construcțiile metalice, confecțiile metalurgice,

mașini și echipamente, reparații și construcții de nave, turismul, producția și distribuția de energie electrică, producția și distribuția de alimente și băuturi, mobilier și articole de mobilă;

#### Infrastructura de transport:

- în ceea ce privește lungimea drumurilor publice naționale, județene și comunale, Brăila se situează pe ultimul loc, cu numai 10,8% din drumurile regiunii;
- la nivelul anului 2019, dintr-un total regional de 2294 km de drumuri naționale, 11,6% sunt în județul Brăila, 14% în județul Buzău, 24,4% în județul Constanța, 13,7% în județul Galați, 14,3% în județul Tulcea și 22% în județul Vrancea;
- o analiză a densității drumurilor publice la 100 km<sup>2</sup> teritoriu relevă faptul că Regiunea Sud-Est are cea mai mică densitate din România, de doar 30,7%, cel mai bine reprezentat județ fiind județul Buzău cu 44,3%, urmat de Vrancea (36,6%), Galați (34,9%), Constanța (33,7%), Brăila (24,9%) și Tulcea (15,9%);
- rețeaua de drumuri din cadrul județului Brăila este alcătuită din două trasee de drumuri europene (E87 și E584), 6 trasee de drumuri naționale (DN 2B Buzău - Brăila, DN 21 Slobozia - Brăila, DN 21A, DN 22 Râmnicu Sărat - Brăila, DN 22B Dig Brăila -Galați și DN 23 Focșani - Brăila), din 21 trasee de drumuri județene și din 45 trasee de drumuri comunale;
- acoperirea sistemului de drumuri este deficitară pentru județul Brăila, poziția sa în ierarhia națională arătând o densitate foarte redusă a drumurilor. Drept rezultat al valorii indicatorului de densitate, județul are un număr mare de comune care prezintă accesibilitate scăzută, deci sunt mai puține șanse de atragere a investițiilor pentru noi activități economice. Lungimea drumurilor publice este de 1189 km, având o densitate de 24,9%, fiind sub densitatea medie pe țară, care este de 33,3 km/100 km<sup>2</sup>.
- o importantă investiție în infrastructura de transport o reprezintă podul peste Dunăre ce va lega municipiul Brăila cu orașul Măcin din județul Tulcea;
- municipiul Brăila este nod de circulație pentru 5 din cele 6 trasee de drumuri naționale prezente la nivel județean: DN2B, DN21, DN22, DN22B (drumuri principale) și DN23 (drum secundar). Singurul drum care nu intersectează orașul este DN21A (drum secundar), dispus pe direcția vest-sud. În centrul municipiului nu există parcări publice mari subterane sau supraterane, aceasta determinând ocuparea parțială a trotuarelor și a părții carosabile, fapt care îngreunează și mai mult circulația;
- în perioada analizată a crescut numărul de înmatriculări noi de vehicule rutiere pentru transportul mărfurilor;
- dinamica numărului de accidente de circulație rutieră cauzatoare de vătămări corporale este în creștere la nivelul județului. În anul 2019, dintr-un total de 503 persoane accidentate, un procent de 5,2% au decedat. Brăila ocupă locul al

patrulea în acest trist clasament, urmată fiind de Constanța cu 4,7% și Tulcea cu 4,5%. Poziția în fruntea clasamentului este deținută de Buzău cu 6,3%, urmat de Galați cu 5,9% și Vrancea cu 5,5%;

- în județul Brăila lungimea căilor ferate în exploatare este aceeași în toată perioada analizată (2014-2019), ceea ce arată nu s-au construit căi ferate noi;
- rețeaua feroviară este subdezvoltată în special din cauza lipsei totale de investiții;
- județul Brăila dispune de o rețea feroviară în lungime de 158 km, din care 124 km (70%) sunt electrificați, 32 km (20%) linie cu o cale și 126 km (80 %) linie cu două căi. Densitatea rețelei feroviare pe 1000 kmp este de 33,2 km, fiind sub densitatea pe țară care este de 45,3 km;
- nivelul dotărilor și starea tehnică a liniilor nu permit viteze mai mari de 60 - 80 de km/h. Elementele întâlnite pe rețeaua de căi ferate din județ și care oferă un caracter estetic peisajului sunt: viaductele, podurile cu deschideri mai mari de 10 m și podețe cu deschideri între 0,5 și 10 m;
- fluviul Dunărea străbate județul Brăila de la sud la nord, având un șenal navigabil fluvio-maritim pe porțiunea Brăila-Galați-Tulcea (170 km) și un șenal navigabil fluvial de la intrarea în județ până la Brăila. Dunărea este principala arteră de navigație transeuropeană (Coridorul 7), care asigură legături pe apă la Marea Neagră și Marea Mediterană;
- lungimea căilor navigabile din județul Brăila era, în anul 2019, de 201 km, reprezentând 7,6% din totalul național și 19,2% din cel regional;
- în județul Brăila există un punct de trecere a frontierei în zona portuară (funcționează în regim de trafic internațional cu specific portuar, asigurând tranzitul persoanelor și al mărfurilor peste frontieră) și altul în zona liberă (asigură tranzitul mărfurilor prin această zonă);
- din punct de vedere al transportului aerian, județul Brăila este accesibil prin aeroportul internațional „Henri Coandă” București și apoi pe două rute: 240 km (2 ore 30 minute) prin autostrada A3 + drum european E584 sau 220 km (2 ore 30 minute) prin drumul național DN1, drum european E577 și drum național DN2B și prin Aeroportul Internațional ”Delta Dunării” din Tulcea, aflat la o distanță de 104 km de Municipiul Brăila;

#### **Poștă și telecomunicații:**

- județul Brăila avea în anul 2018 un număr de 94 de unități de poștă, reprezentând 1,63% din numărul total de unități din România și 13,70% din numărul total la nivelul regiunii Sud-Est; în perioada 2014-2018 numărul acestora a crescut cu 3 unități;
- în județul Brăila, volumul activității de poștă este în scădere, singura activitate care a avut o creștere nesemnificativă este numărul de colete poștale trimise;

- sectorul de telecomunicații a beneficiat în ultimii ani de cele mai importante investiții în infrastructură, pe fondul concurenței acerbe dintre operatorii privați, care oferă unele dintre cele mai bune servicii de la nivel european, de ex. în ceea ce privește viteza internetului;
- rețeaua de telecomunicații prin cablu a zonei cuprinde circuite internaționale, interurbane și urbane. Rețeaua majoră de fibră optică pentru circuitele internaționale și interurbane se compune din mai multe inele naționale și regionale, inele ce sunt racordate la sistemul de telecomunicații internațional;
- zona Brăila - Galați - Tulcea este deservită de un nod național de fibră optică (municipiul Galați), precum și de un nod regional de fibră optică (municipiul Brăila);
- există localități din mediul rural din județul Brăila care erau eligibile pentru realizarea de investiții privind infrastructura de broadband - Berteștii de Jos (satele Gura Gârлуței, Nicoleşti), Bordei Verde (sat Filii), Ciocile (satele Chioibăsești, Odăieni), Cireșu (sat Ionești), Gemenele (sat Găvani), Jirlău (sat Brădeanca), Măxineni (sat Voinești), Racoviță (sat Corbeni), Rîmnicelu (satele Boarca, Mihail Kogălniceanu), Roșiori (sat Pribeagu), Salcia Tudor (sat Ariciu), Scorțaru Nou (satele Deșirați, Gurguieti, Nicolae Bălcescu), Siliștea (satele Cotu Lung, Cotu Mihaela, Mărtăcești, Vameșu), Unirea (sat Morotești), Vișani (sat Plăsoiu);
- în județul Brăila, în perioada analizată 2014-2018, au scăzut conexiunile în rețeaua telefonică fixă (-22.08%), convorbirile telefonice realizate în rețeaua telefonică fixă - trafic național (-49,56%), convorbirile telefonice realizate în rețeaua telefonică fixă - trafic internațional (-69,23%).

#### Comerț:

- activitățile din comerțul cu ridicata și cu amănuntul, întreținerea și repararea autovehiculelor și a motocicletelor pentru care nivelul indicilor valorici ai cifrei de afaceri (%), serie brută-pentru anul 2019, comparativ cu anul de bază 2015, a fost *mai mic* decât nivelul mediu, sunt următoarele: întreținerea și repararea autovehiculelor și a motocicletelor și comerțul cu piese și accesorii pentru autovehicule, iar cele pentru care a fost *mai mare* sunt: comerțul cu autovehicule și comerțul cu motociclete, piese și accesorii aferente; întreținerea și repararea motocicletelor;
- în anul 2019, exporturile FOB au însumat 69.003 milioane euro, iar importurile CIF au însumat 86.283,5 milioane euro. În anul 2019, exporturile au crescut cu 1,9%, iar importurile cu 4,2%, comparativ cu anul 2018. Deficitul balanței comerciale (FOB/CIF) în anul 2019 a fost de 17280,7 milioane euro, mai mare cu 2164,2 milioane euro decât cel înregistrat în anul 2018;

- în anul 2019, ponderi importante în structura exporturilor și importurilor sunt deținute de grupele de produse: mașini și echipamente de transport (47,2% la export și 37,2% la import) și alte produse manufacturate (31,7% la export și respectiv 30,4% la import);
- valoarea exporturilor a fost mai mare în anul 2019 pentru cele realizate prin intermediul transportului rutier (74,6 % din total), în creștere cu 42 % față de anul 2014(69,1 % din total moduri de transport). Pe locul al doilea s-a situat transportul maritim (15,5 % în 2019) și pe al treilea transportul feroviar (4,4 % în 2019);
- valoarea importurilor a fost mai mare în anul 2019 pentru cele realizate prin intermediul transportului rutier (74% din total), în creștere cu 34,1% față de anul 2014 (75,6% din total moduri de transport). Pe locul al doilea s-a situat transportul maritim (15,1% din total în 2019) și pe al treilea transportul feroviar(1,8 din total % în 2019);
- analiza privind volumul importurilor arată faptul că Regiunea Sud-Est ocupă și în acest caz o poziție nu foarte bună, depășind ca volum doar Regiunea Sud-Vest și Regiunea Nord-Est. Celelalte regiuni înregistrează un volum al importurilor peste Regiunea Sud-Est (Regiunea București-Ilfov de circa 4 ori mai mare);
- analiza structurii importurilor la nivel național relevă clar dependența de anumite importuri de completare care se regăsesc ulterior și în exporturile regiunii: produse minerale (54,09%); mașini, aparate și echipamente electrice, aparate de înregistrat sau reprodus sunetul și imaginile (11,47%); metale comune și articole din acestea (9,15%); produse chimice (5,43%); textile și articole din textile (4,41%);
- firmele din județul Brăila au exportat în anul 2018, mijloace și materiale de transport, ponderea acestor produse fiind de 49,88% din total exporturilor realizate de firmele din județul Brăila, articole din textile (17,89%) și animale vii și produse animale (10,84%);
- valoarea importurilor din județul Brăila este mai mică decât cea a fiecăruia dintre celelalte județe, cea mai mare valoare s-a înregistrat, ca și la exporturi, de către județele Constanța și Galați;
- în județul Brăila valoarea exporturilor a fost mai mare decât valoarea importurilor în anul 2018, înregistrând o scădere cu 12,1% față de anul 2014, ca valoare netă;
- cea mai mare concentrare de capital străin se găsește în județul Brăila în sectorul producției industriale, lideri fiind norvegienii care dețin în momentul de față Șantierul Naval "VARD Brăila", iar principala țintă a italienilor a fost domeniul agricol și cofecțiile textile. O fabrică specializată în producția de aparate de iluminat a fost inaugurată, în mai 2019 la Brăila. Noua unitate de producție a companiei *Glorious Lighting S.R.L.*, cu o valoare investițională de 17



milioane de euro, plănuiește să mai investească, în următorii 5 ani, cca.15 milioane de euro și să ajungă la un număr de 800 de angajați;

#### Turism:

- serviciile turistice din județul Brăila gravitează în jurul celor trei forme de turism practicate cu preponderență: turismul balnear, cel de sfârșit de săptămână și de tranzit, cu ramificații în turismul de odihnă asociat cu tratamentul balnear, pescuitul sportiv, turismul de cunoaștere și turismul cultural;
- din totalul de 425 hoteluri câte se înregistrau la nivel regional în 2019, doar 4,7% sunt în Brăila;
- la nivelul județului Brăila, numărul de structuri de primire turistice acreditate a crescut de la 40 în 2014 la 43 de unități în 2019, o creștere de 7%;
- județul Brăila deține o pondere de numai 2,3% din totalul numărului de locuri de cazare existente în Regiunea Sud-Est la nivelul anului 2019, înregistrând o scădere de 11,7% față de anul 2014. De asemenea, numărul de locuri de cazare în hoteluri a scăzut cu 1,1% în perioada de referință. Această reducere a numărului de locuri s-a realizat, cel mai probabil, din perspectiva trecerii la impozitul forfetar, care se calculează și în funcție de numărul de locuri declarate și ca urmare a unei cereri turistice în scădere;
- cel mai mare număr de locuri de cazare se află în municipiul Brăila, respectiv 46,7% din totalul existent în județ la nivelul anului 2019, număr care a înregistrat o scădere față de anul 2014 cu 46,5%. Scăderea atât de mare este cauzată de trecerea stațiunii Lacu Sărat în administrarea comunei Chiscani;
- numărul de locuri-zile din structurile de primire turistice cu funcțiune de cazare în localitățile județului Brăila a avut o evoluție ușor crescătoare pe total, cu creștere ceva mai pronunțată în cazul pensiunilor turistice;
- la nivelul județului Brăila, valorile cele mai mari ale capacității de cazare caracterizează luna iulie, hotelurile fiind cele mai solicitate structuri de cazare. Din analiza numărului total de locuri-zile la nivel de județ, rezultă că lunile cele mai benefice pentru activitatea de turism sunt cele începând cu mai și până în octombrie, cu un vârf de sezon în lunile iulie și august;
- comparativ cu numărul de sosiri turistice în Regiunea de Sud - Est, în județul Brăila numărul de sosiri turistice abia atinge 5% în 2019. Este evident că potențialul natural și cel antropic nu sunt puse în valoare pe măsura diversității și valorii lor, ceea ce face ca județul Brăila să nu fie o destinație turistică atractivă;
- evoluția numărului de sosiri turistice pe total județ relevă următoarea situație: o creștere a numărului de sosiri turistice de la 56.246 persoane în 2014 la 88.879 persoane în anul 2019, adică o creștere semnificativă de 36,7%. Cea mai spectaculoasă creștere a cunoscut localitatea Chiscani, numărul de sosiri

- crescând de la 262 turiști în 2014 la 21.443 turiști în 2019 (ca urmare a preluării, de către administrația comunei, a stațiunii Lacu Sărat), urmată de Viziru (de la 691 turiști la 1256) și Vădeni (de la 11 turiști în 2014 la 349 în anul 2019). Municipiul Brăila deținea, la nivelul anului 2019, o pondere de 69,8% din numărul total de sosiri, fiind urmată de Chiscani cu 24,1%, Ianca cu 2,4%, Viziru cu 1,5%, Tichilești cu 0,9%, Cazasu cu 0,8%, Vădeni cu 0,4% și Berteștii de Jos cu 0,1%;
- numărul de sosiri turistice în structurile de primire de tip moteluri, campinguri, popasuri turistice și tabere de elevi și preșcolari a scăzut continuu;
  - în ceea ce privește numărul de sosiri turistice în hoteluri, municipiul Brăila deține ponderea cea mai însemnată, respectiv 73,6%, fiind urmat de hotelurile din Chiscani și Tichilești. Pontonul plutitor "Camelia" din Berteștii de Jos a înregistrat o creștere a numărului de turiști;
  - datele statistice consemnează ponderea foarte mică a turiștilor străini din totalul vizitatorilor județului Brăila și anume 7,8% în 2013, 6,25% în 2014, 5,58% în 2015, 5,55% în 2016 și 8,18% în 2017;
  - proveniența pe țări a turiștilor străini care vizitează județul Brăila, relevă faptul că 22% sunt italieni, urmați de germani (9,2%) și norvegieni (6,4%), greci (5,6%), turci (4,7%), evrei (1%). Turiștii din Republica Moldova reprezintă numai 4,4% din totalul străinilor care vizitează județul Brăila;
  - județul Brăila dispune de mijloace și forme de agrement specifice localităților urbane: teatru, muzee, biblioteci, stadion, sală polivalentă, bazin de înot, terenuri de tenis, grădină zoologică, discotecă, parcuri, grădini publice, zone de promenadă, esplanadă;
  - evoluția numărului de înoptări (zile-locuri) în structuri de primire turistică cu funcțiune de cazare, arată că în județul Brăila numărul de înoptări reprezintă 3,8% la nivel regional și 0,8% la nivel național;
  - în județul Brăila se observă o scădere a numărului de înoptări în pensiuni agroturistice cu peste 17%;
  - luna de vârf în privința înoptărilor în județul Brăila este august, urmată îndeaproape de iulie. Minimul se înregistrează în ianuarie, februarie și decembrie;
  - la nivelul județului există o stațiune turistică de interes național- Lacu Sărat<sup>1</sup>;
  - stațiunea Lacu Sărat ocupă penultima poziție din clasamentul stațiunilor balneare de interes național în clasamentul elaborat de Asociația Română de Balneologie în anul 2017;
  - parcurile și grădinile publice din localitățile județului sunt o atracție pentru vizitatori, unele beneficiind de investiții în ultimii ani, inclusiv din fonduri

<sup>1</sup> Conform Hotărârii de Guvern adoptate în data de 07 mai 2020

- europene; există și zone de agrement și spații verzi care sunt lăsate în paragină și pentru care ar trebui alocate fonduri suplimentare;
- județul Brăila dispune de 2 centre de informare turistică (CNIPT Brăila, Centrul de Informare și vizitare Parcul Natural Insula Mică a Brăilei);
- municipiul Brăila este oraș candidat pentru Capitală Culturală Europeană 2021;

#### Justiție:

- în județul Brăila sunt organizate și funcționează instanțe judecătorești - tribunalul Brăila, judecătoria Brăila, judecătoria Făurei, judecătoria Însurăței; parchetul de pe lângă Judecătoria Brăila, parchetul de pe lângă judecătoria Făurei, parchetul de pe lângă judecătoria Însurăței;
- în județul Brăila, rata criminalității are o tendință constantă de scădere, în anul 2018 fiind cu -6,57% mai puțin decât în anul 2017 și cu -32,08% comparativ cu anul 2014;
- rata criminalității din județul Brăila (199) era în anul 2018 mai mare decât media la nivel național (165) și regional (180), însă mai mică decât în județele Tulcea (277) și Galați (221);
- în anul 2018, în județul Brăila rata infraționalității (-64,90%) a avut cea mai mare scădere comparativ cu restul județelor din regiune;
- numărul persoanelor condamnate/sanctionate definitiv aflate în penitenciare (inclusiv centre de detenție și centre educative) a înregistrat o scădere în anul 2018 în județul Brăila (-8,26%);

#### Sănătatea:

- rețeaua existentă de sănătate este distribuită neuniform în județ, între municipiul reședință de județ, unde există unități specializate, orașele mici care dispun de unități spitalicești mai puțin complexe și mediul rural, unde se asigură, în general, doar servicii medicale de bază (medicină de familie, farmacie), laboratoare de analize și cabinete stomatologice existând în puține localități rurale;
- în perioada 2014-2018 s-au realizat investiții în modernizarea spitalelor din subordinea Consiliului Județean (Spitalul județean, Spitalul de Pneumologie);
- în pofida acestor investiții, unitățile medicale de stat necesită încă investiții importante în reabilitarea și consolidarea clădirilor, mobilarea și dotarea acestora cu echipamente și aparatură medicală de ultimă generație, creșterea eficienței energetice, aprovizionarea cu materiale și medicamente, asigurarea circuitelor funcționale, plata arieratelor etc.;
- în cele 228 de cabinete școlare înregistrate în anul 2018 la nivelul Regiunii Sud-Est (toate aflate în proprietate publică), cele mai multe erau în școlile din

judeteul Brăila (31,6%), urmat de Constanța (16,7%), de Vrancea (14%) și de Buzău și Tulcea, fiecare cu 13,2%;

- morbiditatea populației județului este în creștere, mai ales pentru afecțiuni precum hipertensiunea arterială, cardiopatiile, diabetul zaharat, bolile pulmonare, ciroza, tulburările mentale, tumorile maligne, bolile cerebro-vasculare;
- multe din clădirile în care sunt localizate unitățile sanitare, dar și echipamentele din dotarea acestora sunt într-o stare precară, necesitând investiții importante pentru a oferi populației servicii la nivelul standardelor europene;
- în județ se observă tendința dezvoltare a sistemului privat de unități medicale, care oferă inclusiv servicii de spitalizare de zi și continuă;
- în județul Brăila, 289 medici activau în sistemul de stat (din care 63% femei) și 235 activau în sistemul privat (din care 75,3% femei);
- sistemul sanitar din județ se confruntă cu un deficit acut de medici specialiști, dar și de cadre medii, mai ales la nivelul spitalelor din orașele mici, care preferă să migreze în străinătate, către centrele universitare mari din țară sau către spitalul județean sau către mediul privat, care oferă condiții salariale și logistice net superioare;
- dintre medicii care activează în județul Brăila, 154 sunt medici de familie, 207 stomatologi, 251 farmaciști (din care doar 7 lucrează în mediu public);
- personalul sanitar cu studii superioare (alte categorii în afara medicilor și farmaciștilor) a înregistrat o creștere numerică fluctuantă: în județul Brăila cu 27,1% mai mult în 2018 comparativ cu 2014;
- numărul cadrelor sanitare cu studii medii care deservește unitățile medicale din județul Brăila a crescut ușor, de la 2494 persoane în 2014, la 2607 în 2018, ceea ce reprezintă o creștere cu 4,3%. În anul 2018, 87% dintre aceste cadre medicale cu studii medii erau asistenți medicali, 1,6% moașe și 44,2% era personal auxiliar;
- distribuția pe localități a medicilor și personalului medical arată o pondere mare în municipiul Brăila, de 89,3% dintre medicii care activau în sistemul public și 75,3% al celor din sistemul privat și 92,2% din personalul sanitar mediu în unități aflate în proprietate publică, alături de 55% din sistemul privat;
- farmaciștii din unitățile sanitare publice ale județului Brăila sunt, în marea majoritate, în municipiul Brăila (85,7%), restul de 14,5% fiind în orașul Făurei. Farmaciștii din unitățile private 244 persoane la nivelul anului 2018, sunt majoritari în municipiul Brăila (73%), câte 0,8% în orașele Făurei, Ianca și 0,4% în Însurăței. Comuna Chiscani beneficiază de 2,5% dintre farmaciștii privați, comunele Salcia Tudor, Stăncuța și Victoria de 1,2% fiecare, iar comunele 2 Bărăganu, Ciocile, Dudești, Gropeni, Jirlău, Măxineni, Movila Miresii, Tichilești, Tudor Vladimirescu, Tufești, Ulmu, Vădeni și Vișani de câte 0,8% fiecare. În

celelalte comune este câte un farmacist, cu excepția comunei Viziru, unde sunt 1,6% dintre farmaciști, cât în orașele Făurei și Ianca la un loc;

- programele naționale de sănătate derulate la nivelul județului Brăila, în perioada 2014-2018, au evidențiat următoarele: a crescut numărul de doze de vaccin administrate de medicii de familie; a crescut numărul de cazuri de rujeolă confirmate; a crescut numărul de cazuri de infecții nozocomiale analizate, validate și anchetate, raportate de unitățile spitalicești;
- în perioada martie -iulie 2020 a crescut numărul de cazuri confirmate pozitiv cu virusul SARS-CoV-2;

### Educație:

- județul Brăila dispune de o rețea diversificată de unități publice și private de învățământ, inclusiv pentru elevii cu cerințe educative speciale; totuși rețeaua publică de învățământ s-a restructurat puternic în ultimii 6 ani, pe fondul scăderii populației școlare (cu peste 11% față de anul 2014) și a modificării legislației din domeniu; se înregistrează disparități cu privire la accesul la educație între mediul urban și rural, în acestea din urmă funcționând, în general, doar grădinițe și școli gimnaziale;
- municipiul Brăila deține 55,7% din totalul unităților de învățământ din județ, urmat de orașele Însurăței (cu 28,3%) și Ianca (18,9%). Din cele 16 unități de învățământ preșcolar, 15 sunt în reședința de județ și una în Însurăței. Învățământul primar și gimnazial se desfășoară în 25 de unități în municipiul Brăila (38,5%) și câte o unitate în toate celelalte 39 de unități administrativ-teritoriale ale județului. Din cele 22 de licee ale județului, 17 sunt în municipiul Brăila, 2 în Ianca, câte unul în Însurăței și Făurei și unul în comuna Măxineni;
- în județ există mai multe licee cu profil uman, real, tehnic, economic, de servicii, sportiv, resurse naturale și protecția mediului, pedagogic, muzică etc. însă unele dintre acestea nu oferă toate specializările solicitate pe piața muncii;
- ofertă redusă la nivelul județului pentru învățământul universitar;
- numărul total de liceeni a scăzut semnificativ în intervalul 2014-2018, de la 11097 la 8833, scăderea fiind de 20,4%. O creștere ușoară în 2018 față de 2017 apare la liceele cu profil tehnic, la cele cu profil resurse, licee pedagogice și cu profil artistic. Dintre liceeni, cei mai mulți au ales să învețe în colegiile și liceele teoretice (53,5%), urmate de liceele cu profil tehnic (13,6%);
- numărul celor înscriși în școlile profesionale (învățământul profesional secundar) a crescut pentru întreg intervalul analizat, de la 765 elevi în 2014 la 1835 elevi în 2018, creșterea fiind de 2.4 ori;
- numărul elevilor care au promovat examenul de bacalaureat este în aceeași tendință cu scăderea numărului de elevi și de absolvenți;

- în județul Brăila în anul 2017 s-a înregistrat cea mai mică rată de abandon școlar în învățământul primar din regiunea Sud-Est;
- în județul Brăila, situația generală a absolvenților pe niveluri de educație relevă ponderea foarte mare a absolvenților în municipiul Brăila comparativ cu toate celelalte localități din județ. Astfel, la nivelul anului 2017, municipiul Brăila avea o pondere de 71,9% din totalul absolvenților din județ. Pe niveluri de educație, municipiul Brăila înregistra 55% din absolvenții de cursuri primare și gimnaziale, 84% din absolvenții de liceu, 72,9% din absolvenții de școli profesionale și 100% dintre absolvenții de învățământ postliceal și superior;
- absolvenții cu diplomă din învățământul superior brăilean au ales specializările de inginerie, prelucrare și construcții (54,7% la nivelul anului 2017), din domeniul Afaceri, administrație și drept (35,8%) și Agricultură, silvicultură, piscicultură și științe veterinare (9,5%);
- la nivelul anului 2018, cele mai multe cadre didactice din județul Brăila activau în învățământul gimnazial (1588 cadre didactice), urmat de cel primar (1120 cadre didactice) și liceal (782 cadre didactice), la care se adaugă 33 de cadre didactice din învățământul profesional. Din totalul de 2983 cadre didactice în județul Brăila, 59,5% deserveșc învățământul din municipiul Brăila, 3,5% asigură învățământul din orașul Ianca, 2,7% în Însurăței și 1,7% în Făurei, iar restul de 32,6% sunt în comunele din județ;
- numărul de cadre didactice a scăzut cu circa 7,33% față de anul 2014, pe fondul restructurării rețelei școlare;
- în perioada 2014-2019, s-au realizat investiții în infrastructura educațională, cu fonduri POR 2007-2013, de la bugetul de stat și bugetele locale;
- infrastructura educațională de la nivelul județului este deficitară din perspectiva numărului și dotărilor laboratoarelor și atelierelor școlare, a terenurilor și sălilor de sport; de asemenea, în județ există încă unități de învățământ cu stare de degradare a clădirilor în care funcționează, fără autorizații de funcționare, starea precară a grupurilor sanitare;
- din totalul de unități PC existente la nivelul județului Brăila în anul 2018, în număr de 4241 unități, 63,4% erau în municipiul Brăila, 3% în Însurăței, 2,8% în Ianca și 2,4% în Făurei. În mediul rural existau 28,4% din unitățile PC aflate în unitățile de învățământ din județ;
- în județ se implementează mai multe programe naționale care vizează asigurarea accesului la educație ("Bani de Liceu", "Școală după școală", "Euro 200", "Cornul și laptele" etc.);
- județul Brăila se caracterizează printr-o continuă și remarcabilă prezență la olimpiadele școlare și sportive internaționale și naționale, obținând adesea premii;

- în ultimii ani, la nivelul județului au fost implementate numeroase proiecte cu finanțare nerambursabilă în domeniul educației, susținute din programele POS DRU, Leonardo da Vinci, Erasmus, Comenius, Grundtvig etc.;
- la nivelul județului Brăila sunt autorizați 35 de furnizori de formare profesională
- continuă și 98 de programe, însă numărul de participanți care achită astfel de servicii este încă foarte redus și în scădere; totuși, un număr important de persoane provenind din grupuri defavorizate au beneficiat de formare, mai ales în cadrul proiectelor POS DRU/PO CU derulate de acești furnizori;

#### **Protecția socială:**

- numărul de beneficiari de prestații sociale se menține ridicat (persoane fără venituri, persoane cu handicap, pensionari cu venituri reduse, copii ai căror părinți sunt plecați în străinătate etc.), fiind dependenți de aceste transferuri de la bugetul local, în lipsa unor programe corespunzătoare de educare, informare și consiliere;
- DGASPC Brăila și SPAS Brăila rămân principalii furnizori de servicii sociale din județ;
- la nivelul județului sunt autorizați circa 53 de furnizori publici și privați de servicii sociale; una dintre problemele specifice județului este numărul mic de SPAS-uri acreditate să furnizeze servicii sociale, precum și deficitul de resurse umane, financiare, tehnice ale acestora;
- cheltuielile pentru plata indemnizațiilor de șomaj au crescut în anul 2019; Pe categorii de cheltuieli, în județul Brăila se constată că sumele cele mai mari sunt direcționate spre indemnizații de șomaj pentru șomerii cu experiență în muncă și pe plățile efectuate pentru stimularea angajatorilor care angajează șomeri din categorii defavorizate;
- în anul 2019 în județul Brăila s-a diminuat numărul de pensionari, atât pentru cei cu asigurări sociale de stat, cât și pentru cei cu pensii de agricultori;
- pensiile agricultorilor din județul Brăila erau, la nivelul anului 2019, cele mai mari din Regiunea Sud-Est și mai mari decât media pe țară și pe regiune, ponderea lor fiind 103,5%;
- în județul Brăila există 2 cantine private de ajutor social, din cele 8 existente la nivel de regiune;
- numărul locurilor în cele 3 cămine de bătrâni aflate în subordinea consiliilor locale a scăzut cu 8,16%;
- un aspect pozitiv la nivelul județului este intensificarea parteneriatelor dintre instituțiile publice și ONG-urile cu activități în domeniu, pentru extinderea gamei de beneficiari și de servicii sociale furnizate;
- în județul Brăila se derulează programe de finanțare a serviciilor sociale, existând 5 asociații și fundații beneficiare de subvenții de la stat (în anul 2016);

- doar 50% dintre primăriile de județ sunt acreditate să furnizeze servicii sociale;
- DGASPC Brăila a atras numeroase finanțări nerambursabile pentru înființarea, extinderea și modernizarea diferitelor centre de servicii sociale;

#### Cultura:

- în județul Brăila funcționau în anul 2018 un număr de 150 biblioteci publice, în scădere față de anii anteriori; Dintre acestea, 98 erau în unități școlare (65,3%), 38 biblioteci publice (25%), o bibliotecă județeană și 3 orașenești, iar 34 dintre biblioteci sunt în mediul rural (22,7%).
- bibliotecă Județeană "Panait Istrati" este găzduită de o clădire de patrimoniu ce a aparținut familiei Alexandrescu, mari negustori din portul Brăila;
- numărul de volume existente în biblioteci a scăzut; Cele mai multe volume existente sunt în bibliotecile școlare (48,5% la nivel regional și 55,1% la nivelul județului Brăila), urmate de cele publice (37,7% la nivel regional și 36,7% la nivelul județului Brăila).
- dintre volumele bibliotecilor publice, la nivelul județului Brăila 53,3% aparțin bibliotecile județene, 6,2% celor municipale și orașenești, iar 40,5% celor comunale;
- la nivelul localităților din județul Brăila, cei mai mulți cititori sunt în municipiul Brăila 59,2%, orașele județului dețin 8,3% din cititorii activi la nivelul anului 2018, iar zona rurală 32,5%;
- mersul la bibliotecă pentru a împrumuta cărți este singura activitate culturală care este desfășurată cu o frecvență uzuală, nu doar ocazională. Astfel, dintre tinerii care împrumută cărți, 39% fac acest lucru de câteva ori pe an sau mai rar, dar pentru 32% dintre aceștia, mersul la bibliotecă este o activitate lunară.
- comunele cu cei mai mulți cititori activi sunt Stăncuța (938 persoane) și Galbenu (793 persoane). Cei mai puțini cititori activi sunt în comunele Siliștea (81 persoane) și Mărașu (83 persoane).
- la nivelul județului Brăila, pe grupe de vârstă, ponderea cea mai mare în rândul cititorilor o au elevii;
- pe categorii de biblioteci, cei mai mulți cititori frecventează bibliotecile școlare (58,6% la nivelul Regiunii Sud-Est și 62,9% la nivelul județului Brăila), urmate de cele publice (31,4% la nivelul regiunii și 33,3% la nivelul județului Brăila). Cel mai puțin frecventate sunt bibliotecile specializate (3,19% cititori activi la nivel regional și 2,9% la nivelul județului Brăila), urmate de cele ale instituțiilor de învățământ superior (6,7% cititori activi în regiune și 7,7% la nivelul județului Brăila în anul 2018), în condițiile în care internetul oferă alternativa la informare de specialitate;



- numărul de volume eliberate de biblioteci la nivelul județelor Regiunii Sud-Est este în continuă scădere (în județul Brăila au fost eliberate în 2018 doar 54,6% față de anul 2014);
- în pofida scăderii numărului de cititori activi și a numărului de volume eliberate, personalul angajat din bibliotecile județului a crescut;
- cei mai mulți bibliotecari brăileni activează în bibliotecile din municipiul Brăila (64%), restul fiind împărțit între bibliotecile din orașe (4,7%) și mediul rural (31,3%);
- în județul Brăila funcționează 5 instituții de spectacole, toate în municipiul Brăila;
- județul dispune de un număr mare de monumente istorice, dintre care unele sunt de importanță națională, însă o parte dintre acestea se află într-o stare avansată de degradare și necesită lucrări de consolidare și restaurare; astfel de lucrări au fost deja realizate, inclusiv cu fonduri europene, la un număr mic de obiective (ex. centrul vechi, case memoriale etc);
- în județ au loc manifestări culturale repetabile, cu dată fixă, unele dintre acestea fiind renumite la nivel național și având participare internațională;
- evoluția numărului de spectatori și auditori la reprezentații artistice din județul Brăila este în scădere, având ponderea cea mai mică la nivelul regiunii Sud-Est (7,6%);
- vizionarea de spectacole reprezintă o pondere importantă pentru populația activă din județul Brăila (40%) și pentru cei cu studii superioare (40%). Ponderea în consumul cultural a celor care aleg să-și petreacă o parte din timpul liber la spectacole de teatru și concerte este mare în rândul persoanelor care au un loc de muncă și în rândul elevilor;
- conform Barometrului cultural al județului Brăila pentru anul 2019, vizionarea spectacolelor reprezintă opțiunea de petrecere a timpului liber pentru doar 1,2% dintre respondenții unei anchete pe bază de chestionar derulată la nivelul județului. Pe categorii de vârstă, grupa 55-64 ani deține ponderea cea mai mare, de 3,7%, urmată de grupa de vârstă 35-44 ani cu 1,5% și cu 1,3% cei cu vârsta între 25-34 ani și de peste 65 ani.
- monumentele istorice sau siturile arheologice sunt preferate de tinerii adolescenți comparativ cu celelalte activități culturale. În cazul celor de 17 și 18 ani, 90% dintre aceștia au spus că au vizitat un astfel de loc în ultimul an, fiind urmați de tinerii de 14 ani, 89% dintre ei vizitând un monument istoric/sit arheologic;
- la nivelul județului Brăila, funcționează 11 muzee și colecții publice, din care 10 în municipiul Brăila, și unul în orașul Ianca. Până în 2017 a funcționat un astfel de edificiu și în comuna Grădișteea. Aceștia li se adaugă o serie de monumente, grupate în funcție de natura lor: 42 monumente de arheologie, 78 de monumente

de arhitectură, 8 monumente de for public și 41 de monumente memoriale și funerare;

#### Sport:

- numărul secțiilor sportive din județul Brăila este în scădere, în anul 2018 existând 95 de astfel de secții, reprezentând 11,3% din totalul secțiilor sportive la nivel regional și 1,27% din totalul la nivel național;
- în județul Brăila a crescut numărul de sportivi legitimați, aflați în evidența federațiilor naționale și care participă la sistemul competițional organizat de către acestea;
- în anul 2019, la nivelul județului Brăila existau 9 asociații județene pe ramură de sport: AJ Fotbal, AJ Handbal, AJ Șah, AJ Go, AJ Volei, AJ Sportul pentru Toți, AJ Atletism, AJ Oină și AJ Box. În Registrul Sportiv, la sfârșitul anului 2018 erau înregistrate 107 structuri sportive cu personalitate juridică (cluburi sportive de drept public și de drept privat; la acestea se adaugă structurile sportive fără personalitate juridică, asociații sportive din alte domenii și asociațiile sportive școlare;
- la nivelul județului Brăila sunt 12 cluburi de drept public, 9 asociații sportive pe ramură, 85 cluburi de drept privat și 1 club de societate pe acțiuni, adică un total de 96 structuri sportive cu personalitate juridică. La acestea se adaugă 88 de asociații sportive și 67 de asociații sportive școlare, ce totalizează 155 structuri sportive fără personalitate juridică;
- la nivel de județ, bazele sportive administrate de DJST Brăila (în număr de 4) sau CSM Brăila (4 baze) sunt următoarele: hotelul "Sport", cantina "Sport", un bazin de înot acoperit și terenuri de sport multifuncționale (administrare de DJST Brăila); un complex sportiv, pista de dirt-track, un stadion de atletism și cabana nautică (administrare de CSM Brăila);
- în municipiul Brăila există, pe suprafața deținută în Parcul Monument de către DJST Brăila, două terenuri de tenis de câmp cu iarbă sintetică, un teren de minifotbal și handbal acoperit cu gazon sintetic și un teren pentru baschet/volei asfaltat; un bazin de înot acoperit cu suprafața de 1125,31 mp, cu 8 culoare de înot, echipat și modernizat corespunzător;
- personalul calificat în desfășurarea activităților sportive a cunoscut o creștere numerică în perioada 2014-2018, în județul Brăila: a crescut numărul de antrenori sportivi cu 7,8% (de la 79 antrenori în 2014, la 101 în 2018), numărul de instructori sportivi cu 30%; În schimb a scăzut numărul de arbitri sportivi (de la 157 în anul 2014, la 120 în anul 2018);
- sportivii din cadrul cluburilor sportive din județul Brăila au obținut în ultimii anii rezultate remarcabile la campionatele naționale/competițiile sportive la care au

participat (campionate naționale de atletism, kaid canoe, box, campionatul european de jiu jitsu brazilian etc);

#### **Siguranță și ordine publică:**

- activitatea de ordine și siguranță publică este asigurată la nivelul județului de către forțele de ordine și siguranță publică organizate la nivel județean (structuri de poliție și jandarmi, structuri speciale de protecție și intervenție, poliție de frontieră, protecție civilă, pompieri și aviație ș.a);
- fiecare localitate din județul Brăila are asigurate secții/posturi de poliție;
- Inspectoratul de Poliție al Județului Brăila are asigurate 200 autospeciale din 321 cât reprezintă necesarul mijloacelor de transport, respectiv 57%. Din cele 200 autospeciale, un număr de 75 autospeciale au îndeplinită norma de rulaj și vechimea în vederea casării, dar din lipsa altor autospeciale acestea încă mai sunt menținute în exploatare cu costurile de întreținere aferente;
- numărul de misiuni de asigurare a ordinii publice executate de Inspectoratul de Jandarmi Județean Brăila este în creștere în perioada analizată 2016-2019;
- Inspectoratul de Jandarmi Județean Brăila se implică în parteneriate educaționale, având încheiate acorduri de parteneriat cu centrul de prevenire, evaluare și consiliere antidrog Brăila, Inspectoratul Școlar Județean Brăila și unități de învățământ preuniversitar din municipiu și județul Brăila și desfășoară activități preventiv educative - distribuie pliante, flayere, afișe, prezentări power point și materiale video;
- cele mai multe infracțiuni constatate de către jandarmi în anul 2019 au fost comise în loc public (zona triaj și a Gării C.F.R., piețe - Piața Halelor, Piața Săracă, Piața Vidin, cartiere cu potențial criminogen ridicat din municipiul Brăila - Vidin, Radu Negru, Viziru etc.);
- după momentul producerii acestor infracțiuni în anul 2019 un număr de 111 (64,53%) infracțiuni au fost constatate de către jandarmi ziua în cartierele cu potențial criminogen ridicat din municipiul Brăila, zona fluviului Dunărea, canale și alte zone unde se practică braconajul piscicol și 61 (35,47%) infracțiuni pe timpul nopții între orele 22.00-05.00 în locuri izolate (parcuri, locuri publice neiluminate sau slab circulate), cu sau fără pază privată;
- respectarea prevederilor tratatelor, acordurilor, convențiilor, protocoalelor de frontieră încheiate și a celor internaționale la care România este parte, cu privire la tranzitul persoanelor și mărfurilor peste frontieră este asigurată de către Sectorul Poliției de Frontieră Brăila;

**Situații de urgență:**

- la nivelul județului Brăila, activitatea în domeniul situațiilor de urgență este organizată la nivelul Inspectoratului pentru Situații de Urgență „Dunărea” al Județului Brăila;
- în județul Brăila este asigurat Planul roșu de intervenție care are ca scop asigurarea unui răspuns coordonat al tuturor structurilor cu atribuții de intervenție în cazul producerii unor accidente colective și/sau calamități, cu manifestări deosebit de rapide și efecte limitate în timp, având ca rezultat victime multiple sau având potențialul de a produce victime multiple;
- dotarea echipajelor S.M.U.R.D. și S.A.J din județul Brăila este deficitară;
- analiza statistică a situațiilor de urgență produse în județul Brăila în anul 2018 arată o creștere a activității serviciilor profesionale, voluntare și private pentru situații de urgență din județul Brăila, care au fost alertate pentru intervenții de 6118 ori (în medie 17 pe zi);
- județul Brăila se confruntă cu un număr important de riscuri naturale și antropice: inundații, alunecări de teren, incendii de pădure și vegetație uscată, cutremure, poluare, muniție neexplodată ș.a.
- numărul situațiilor de urgență la care este solicitată intervenția este ridicat și în creștere, punând o presiune ridicată asupra instituțiilor cu atribuții în domeniu, multe dintre acestea putând fi prevenite;
- pentru stingerea incendiilor, *timpul mediu de răspuns* a serviciilor profesionale a fost: *în mediul urban - 5 minute, în mediul rural - 19 minute*, iar *timpul mediu de intervenție* în mediul urban a fost de *69 minute*, iar în mediul rural de *114 minute*;

**Mediul înconjurător:**

- județul Brăila deține o mare varietate de ecosisteme terestre și acvatice (păduri specifice de luncă, pajiști, bălți și lacuri, canale cu maluri aluviale), caracteristice regiunii biogeografice stepice;
- pe teritoriul județului Brăila sunt: o zonă umedă de importanță internațională - sit Ramsar, ROSPA - arii de protecție specială avifaunistică și ROSCI - situri de importanță comunitară, toate fiind parte integrantă a rețelei ecologice europene Natura 2000 în România;
- suprafața totală a zonelor declarate arii protejate în județul Brăila este de 20405,38 ha, cea mai mare parte fiind situată în lunca inundabilă a Dunării - Parcul Natural Balta Mică a Brăilei (17529 ha);
- în afara de acestea, pe teritoriul județului Brăila există 4 situri de importanță comunitară (SCI): Balta Albă - Amara - Jirlău - Lacul Sărat Căineni, Balta Mică a Brăilei, Brațul Măcin, Valea Călmățui și 7 arii de protecție specială avifaunistică

- (SPA): Balta Albă - Amara - Jirlău, Balta Mică a Brăilei, Balta Tătaru, Dunărea Veche - Brațul Măcin, Ianca - Plopu - Sărat, Lunca Siretului Inferior și Măxineni;
- peste jumătate din păsările observate în țară se regăsesc în județul Brăila, acesta fiind situat pe cel mai important culoar de migrație al păsărilor din bazinul inferior al Dunării de Jos, la jumătatea rutelor de migrație între locurile de cuibărit din nordul Europei și refugiile de iernat din Africa;
  - apele acoperă 6,4% din suprafața județului Brăila;
  - rețeaua hidrografică autohtonă este foarte slab reprezentată pe teritoriul județului Brăila, din cauza climatului temperat cu nuanțe semiaride, a energiei de relief reduse și a permeabilității depozitelor loessoide și nisipoase;
  - lipsa râurilor autohtone este compensată de câteva cursuri alohtone de apă care traversează județul, anume sectorul inferior al Dunării, al Siretului, Buzăului și Călmățuiului, care asigură o densitate de 0,3km/km<sup>2</sup> (una dintre cele mai scăzute din țară);
  - cea mai importantă arteră hidrografică a județului Brăila este *Dunărea*, care intră pe teritoriul județului în aval de Giurgeni, unde se desface în trei brațe: Dunărea propriu-zisă la vest, brațul Vâlcu în partea central-vestică și Dunărea veche la est, ce închid între ele Balta Brăilei sau Insula Mare a Brăilei. Brațul Dunărea veche (numit și Măcin) reprezintă limita naturală dintre județul Brăila și județele Tulcea și Constanța;
  - *Siretul* drenează partea de nord a județului Brăila pe o distanță de 47 km, între Corbu Vechi și confluența cu Dunărea, separând pe această porțiune județul Brăila de județul Galați. În acest sector, la Voinești, Siretul primește ca afluent de dreapta apele Buzăului;
  - râul *Buzău*, afluent de dreapta al Siretului, străbate partea de nord-vest a județului Brăila pe o distanță de 141 km (între Făurei și confluența cu Siretul la Voinești);
  - râul *Călmățui* traversează partea central-sudică a județului Brăila pe o distanță de 70 km (râul are o lungime totală de 145 km și aproape o jumătate din el se află pe teritoriul județului Brăila);
  - acviferul freatic din județul Brăila dispune de o resursă totală de 9842,59 l/s, iar acviferul de adâncime din județ are o resursă totală de 5059 l/s;
  - volumele de apă subterane existente pe teritoriul municipiului Brăila nu îndeplinesc parametri fizico-chimici pentru potabilitate, excepție făcând unele zone foarte restrânse (corpul ROIL04 - Câmpia Brăilei și Corpul ROIL07 - Câmpia Brăilei ce au o stare bună în ceea ce privește calitatea (chimică) a corpului de apă);
  - în ceea ce privește starea ecologică a fluviului și a râurilor, toate acestea se încadrează în clasa de calitate III, corespunzătoare unei stări moderate, ceea ce

- înseamnă că valorile elementelor biologice de calitate pentru tipul de corp de apă de suprafață deviază moderat față de cele normale;
- fluviul Dunărea, deși deține întâietatea în ceea ce privește volumul total al resursei, este mai puțin folosit ca sursă de apă utilizabilă. Până în prezent, singura utilizare a resursei de apă oferită de Dunăre a fost în domeniul agricol (pentru irigații);
  - lacurile de tip clasto-carstic (sau de crov), de luncă și limanele fluviatile constituie elementele hidrografice cu o mare abundență pe teritoriul județului Brăila. Cele mai numeroase sunt lacurile de crov (Ianca, Plopu, Lutu Alb, Seaca, Movila Miresii, Lacu Sărat, Esna, Tătaru, Colțea, Plașcu, Unturos ș.a.). Limanele fluviatile sunt reprezentate de lacurile Jirlău, Ciulnița, Câineni, Balta Alba ș.a. de pe cursul inferior al Buzăului, iar lacurile de luncă sunt cantonate cu precădere în luncile Dunării și Siretului;
  - monitorizarea Lacului Sărat a indicat valori îngrijorătoare ale indicatorilor acestuia, lacul a scăzut excesiv, rămânând la doar 30% din suprafața sa;
  - Compania de Utilități Publice Dunărea Brăila S.A a derulat proiectul *“Reabilitarea și modernizarea sistemelor de apă și apă uzată în județul Brăila”*, în cadrul căruia 17.138 locuitori din județul Brăila au fost conectați suplimentar la rețeaua de apă potabilă în cele 5 sisteme zonale de apă, astfel că 99% din populația domiciliată în aria proiectului beneficiază de acces la surse de apă în condiții de siguranță.
  - rata de conectare la sistemul de canalizare din județul Brăila a atins o medie de 99%, un număr de 55.651 locuitori conectându-se suplimentar la sistemul de apă uzată;
  - numărul de persoane conectate la stațiile de epurare și canalizare a înregistrat o creștere continuă în perioada 2014-2019, astfel că în 2019 numărul acestora crescuse cu 1,14% față de anul 2014;
  - în județul Brăila ponderea cea mai mare a presiunilor punctiforme pe sistemul de colectare a apelor uzate este reprezentată de aglomerări umane, cu cca. 45%, respectiv apele uzate evacuate de la sistemele de colectare și epurare a aglomerărilor urbane;
  - efectele schimbărilor climatice se resimt și la nivelul județului, sub forma perioadelor tot mai frecvente de secetă din timpul verii, dar și al inundațiilor și alunecărilor de teren determinate de alternanța temperaturilor și precipitațiile bogate căzute într-un interval mic de timp;
  - pe sectoare de activitate, sectorul energetic emite cele mai multe gaze cu efect de seră, urmat de agricultură;
  - calitatea aerului în județul Brăila a fost monitorizată prin intermediul celor 5 stații automate de monitorizare a calității aerului care fac parte din Rețeaua Națională de Monitorizare a Calității Aerului;

- rezultatele monitorizării calității aerului în anul 2018 în municipiul Brăila au evidențiat un număr total de 17 depășiri ale valorii limită zilnice pentru protecția sănătății umane la indicatorul particule în suspensie PM<sub>10</sub> înregistrate la stațiile de monitorizare (BR2 - 3 depășiri, BR3 - 6 depășiri, BR4 - 2 depășiri și BR5 - 6 depășiri);
- nivelul de zgomot urban în decursul anului 2018 s-a determinat în 42 de puncte reprezentative astfel: 17 puncte pe diferite categorii de străzi cu lățimi de 3m, 7m, 14m și respectiv 21m; 25 puncte expertizate situate la limita exterioară a parcurilor, zonelor de recreere, tratament medical și balneoclimateric, incintelor de școli, piețelor și spațiilor comerciale, incintelor industriale, parcajelor auto și zonelor rezidențiale;
- măsurătorile efectuate la limita exterioară a parcurilor, zonelor de recreere și tratament medical arată că nivelul mediu anual al zgomotului se plasează în jurul valorii de 53-54 dB, limita admisibilă a nivelului de zgomot fiind depășită în toată perioada 2014 - 2018;
- parcurile, zonele de recreere și de odihnă sunt mărginite de căi rutiere intens circulate, motiv pentru care valoarea nivelului sonor este ridicată și sunt înregistrate depășiri pe întreaga perioadă de referință. Se constată totuși că poluarea sonoră înregistrează scăderi de la an la an;
- în județul Brăila cea mai mare parte a suprafeței de teren este arabilă, din care cea mai mare parte se încadrează în clasele II (terenuri cu soluri fertile, profunde, cu textură mijlocie sau mijlociu-fină, cu permeabilitate bună sau mijlocie-mică) și III (terenuri cu soluri mijlociu fertile, profunde sau moderat profunde, cu textură mijlocie, mijlociu-grosieră sau fină) de bonitate;
- în județul Brăila 40 de localități sunt incluse în lista cu *Zone vulnerabile și potențial vulnerabile la poluarea cu nitrați din surse agricole*, conform Ordinului nr. 1.552/743 din 2008;
- pentru două comune, Vădeni și Chiscani, au fost realizate două platforme de depozitare și gospodărire a gunoierului de grajd în cadrul proiectului „Controlul Integrat al Poluării cu Nutrienți,” derulat de autoritatea centrală pentru protecția mediului, lucrările fiind finalizate și recepționate în 2015;

#### Servicii de utilități publice:

- după modul de dispunere a localităților în județul Brăila există 1 localitate urbană de rang I (municipiul Brăila), 3 localități de rang III (Ianca, Insurăței, Făurei);
- suprafața intravilană (ha) a municipiului și orașelor din județul Brăila, a crescut doar în municipiul Brăila;

- dispersia teritorială a localităților urbane din județ este destul de echilibrată, astfel încât nu există localități rurale situate la o distanță mai mare de 25-30 km de un oraș sau de municipiu;
- la nivelul anului 2017, la nivelul municipiului Brăila erau înregistrate 340 de persoane marginalizate, la nivelul orașului Ianca 248 de persoane, iar în cazul orașului Însurăței 450 de persoane;
- în comunitățile rurale marginalizate, majoritatea caselor sunt din chirpici sau paiantă și locuitorii se confruntă cu o serie de dificultăți cauzate de lipsa utilităților (apă, canalizare, curent), lipsa infrastructurii și a spațiilor de joacă, lipsa documentelor privind proprietatea, nivel scăzut de educație și condiții de trai precare;
- suprafața totală ocupată de spațiile verzi în aglomerările urbane ale județului Brăila este de 531,51 ha, reprezentând spațiile verzi aferente orașului reședință de județ Brăila, respectiv cele ale orașelor Ianca, Însurăței și Făurei;
- în ceea ce privește evoluția ponderii drumurilor modernizate în totalul drumurilor orășenești, pe parcursul celor cinci ani (2014-2018), valorile înregistrate la nivelul județului Brăila au fost superioare celor de la nivel regional, astfel că în anul 2018 în județul Brăila erau modernizate cu 20% mai multe drumuri orășenești decât în 2014;
- rețeaua de iluminat public din mediul urban este învechită, creează probleme periodice, mai ales în anotimpul rece și este insuficientă pentru acoperirea în totalitate a nevoilor locuitorilor;
- în județul Brăila, în 2018 erau utilizați 1460,4 km de rețea de distribuție a apei potabile, fiind înregistrată o creștere cu 7% (101,5 km) față de anul 2014. Dintre acești 1460,4 km de rețea de apă, 23,3% sunt în municipiul Brăila, 2,1% sunt în Făurei, 4,4% în Ianca și 3,8% în Însurăței. Zona urbană beneficiază de 33,6% din rețeaua de distribuție a apei, iar zona rurală a județului Brăila de 66,4%.
- numărul localităților din județul Brăila care aveau rețea de distribuție a apei potabile în 2018 era de 4 localități urbane și 38 rurale;
- capacitatea instalațiilor de producere a apei potabile a crescut în anul 2018 cu 0,9%. Punctual s-au înregistrat creșteri semnificative în Gropeni (88,4%), și Frecăței (61,3%), dar și diminuări considerabile în Vișani (46%), Însurăței (24,2%);
- la nivelul județului funcționează *Asociația de Dezvoltare Intercomunitară "Dunărea" Brăila* cu scopul reglementării, înființării, organizării, finanțării, exploatării, monitorizării și gestionării în comun a serviciului de alimentare cu apă și de canalizare, pe raza de competență a unităților administrativ-teritoriale membre, precum și realizarea în comun a unor proiecte de investiții publice de interes zonal sau regional, destinate înființării, modernizării și/sau dezvoltării, după caz, a sistemelor de utilități publice aferente Serviciului, pe baza strategiei de dezvoltare a Serviciului;



- la nivel județean a fost elaborat un Master Plan privind sistemul de alimentare cu apă și canalizare și o Strategie de dezvoltare a serviciilor publice de alimentare cu apă și canalizare în aria delegată operatorului Compania de Utilități Publice Dunărea Brăila S.A.;
- localitățile din județul Brăila în care au fost înființate sisteme de distribuție a gazelor naturale sunt: municipiul Brăila, orașele Făurei și Ianca, precum și comunele Cazasu, Chiscani, Vărsătura, Siliștea, Pietroiu, Vădeni, Baldovinești, Lacu Sărat (stațiune). În localitățile Tichilești, Plopu și Urleasca, Distrigaz Sud deține sisteme de distribuție pentru consumatori izolați. În ultimii ani, au fost operate extinderi ale rețelelor de distribuție a gazelor naturale;
- la nivelul județului Brăila, rețeaua de canalizare s-a extins în 2018 față de 2014 cu 169,3 km, ceea ce înseamnă o creștere cu 33,2%;
- la nivelul anului 2018, toate cele 4 localități urbane ale județului Brăila dispuneau de rețea de canalizare. Din mediul rural, 5 comune aveau sistem de canalizare funcțional;
- cu precădere la nivelul centrelor urbane cu tradiție din județ, există sisteme de alimentare cu apă foarte vechi și uzate, cu pierderi ridicate de apă, presiune redusă, risc de afectare a calității apei, întreruperi ale furnizării și costuri ridicate cu mentenanța rețelei, fronturi de captare necorespunzător protejate, instalații de clorinare uzate fizic și morale, echipamente ineficiente energetic;
- în anul 2018 comparativ cu 2014, în județul Brăila s-a înregistrat o ușoară creștere a volumului de gaze naturale distribuit (cu 1,1%);
- județul Brăila avea în anul 2018, 473,1 km de rețea de distribuție a gazelor naturale, valoare ce reprezintă 14% din rețeaua regională și 1,1% din cea națională. Rețeaua s-a extins cu 23,3 km, respectiv 5% față de valoarea înregistrată în anul 2014;
- județul Brăila întâmpină o dificultate importantă în ceea ce privește infrastructura tehnico-edilitară, principala deficiență fiind cea legată de gradul scăzut de conectare a populației la rețelele de utilități. Deși o mare parte din localitățile din județ dispun de rețea de apă potabilă, o pondere mare a populației nu este racordată la aceasta. Pe de altă parte, doar câteva localități din județ dispun de rețea de gaze naturale (Brăila, Făurei, Ianca, Cazasu, Chișcani, Siliștea, Tichilești, Traian, Vădeni);
- din totalul cantității de deșuri municipale generate, cel mai mare procent îl dețin deșeurile menajere și asimilabile (deșuri menajere colectate în amestec și separat de la populație; deșuri asimilabile celor menajere colectate din industrie, comerț și instituții; deșuri stradale; deșuri din piețe; deșuri din grădini și parcuri; deșuri din construcții și demolări);
- în perioada 2014-2017, cantitatea de deșuri municipale în Brăila a fost în creștere continuă cu 16,8%;

- în anul 2017, la nivelul județului Brăila au fost colectate prin intermediul operatorilor de salubritate autorizați sau al serviciilor de gospodărire din cadrul unor primării, o cantitate de 79110 tone deșeurii. Dintre acestea, 72% au fost deșeurii menajere, 23% deșeurii din servicii publice și 5% deșeurii din construcții și demolări.
- distribuția cantităților de deșeurii menajere colectate în amestec de la populație și agenți economici relevă ponderea mare a deșeurilor provenite de la populație (89%) comparativ cu cea de la agenții economici (11%);
- în orașele Ianca, Însurăței și Făurei precum și în câteva localități rurale colectarea și transportul deșeurilor de la populație se realizează prin servicii proprii. În restul localităților, acest lucru se face pe bază de contracte de delegare a acestor activități;
- colectarea deșeurilor menajere și transportul până la punctul de colectare se organizează de către fiecare unitate administrativ teritorială în parte, prin 6 operatori de salubritate care operează numai în zona rurală, 2 operatori care deserveșc și municipiul Brăila și prin servicii proprii de salubritate, astfel încât toate localitățile beneficiază de servicii de salubritate;
- la nivelul județului Brăila se implementează un Sistem de management integrat al deșeurilor se asigură amenajarea unor facilități pentru depozitarea, sortarea, compostarea, transferul deșeurilor și achiziția unor bunuri utilizate în gestiunea deșeurilor;
- colectarea selectivă la sursă a deșeurilor menajere de la populație se realizează încă în mică măsură. Prin diverse proiecte implementate anterior anului 2014 în localitățile din județul Brăila, s-au asigurat și unele dotări necesare pentru colectare selectivă, respectiv europubele sau containere, amplasate în special în cartierele de blocuri sau în unele spații publice din cartiere (piețe, parcuri);
- pentru municipiul Brăila s-au amenajat puncte de colectare mixte unde populația, prin aport propriu, poate depune separat deșeurile reciclabile și fracția umedă;
- colectarea separată a materialului biodegradabil se realizează în cadrul stației de compostare deșeurii biodegradabile din Ianca, care transformă în îngrășământ agricol gunoiul de grajd provenit din gospodăriile orașului Ianca și ale localităților arondate, respectiv Perișoru, Berlescu, Târtele Filii, Oprișenești și Plopu;
- în județ există un singur depozit conform de deșeurii nepericuloase Muchea, care deservește tot județul, cu excepția localităților Făurei și Ianca, ce elimină deșeurile municipale la depozitul Gălbinași al SC RER Ecologic Service SRL Buzău;
- nu toate centrele de comună sunt conectate direct cu municipiul reședință, călătorii fiind nevoiți să facă transbordarea în orașele Făurei sau Ianca, pentru a ajunge în Brăila prin intermediul transportului public județean;

- lungimea liniei simple (km) în transportul public local din județul Brăila a rămas aceeași în toată perioada analizată;

## 1.2. Analiza principalelor disfuncționalități

Analiza diagnostic a județului Brăila a indicat o serie de disfuncționalități/probleme pentru fiecare dintre domeniile socio-economice, pentru care se impun măsuri pentru următoarea perioadă de programare. Prezentăm în tabelul de mai jos principalele 3 disfuncționalități la nivelul fiecărui domeniu de analiză:

Nr. crt.	Disfuncționalități identificate la nivelul teritoriului	Teritoriul afectat	Evoluția disfuncționalității pe parcursul perioadei analizate (2014/2019)
<b>0. DESCRIEREA GENERALĂ A JUDEȚULUI</b>			
1.	Acces aerian redus între județul Brăila și restul regiunilor	tot județul	Poziția geografică a județului Brăila face ca distanța rutieră să fie mare față de județele din regiunile Sud-Vest Oltenia, Vest, Nord-Vest, Centru, aspect ce conduce la izolare geografică. Accesul aerian către județul Brăila se poate realiza prin: aeroportul din București (aflat la o distanță de 231 km), aeroportul din Tulcea (aflat la o distanță de 128 km), aeroportul din Constanța (aflat la o distanță de 173 km). În ultimii 6 ani autoritățile publice au întreprins acțiuni pentru crearea și extinderea infrastructurii aeroportuare, însă în prezent investiția nu este realizată.
2.	Valorificarea insuficientă a poziționării pe cursul navigabil fluvial și maritim al Dunării	Brăila, localitățile situate de-a lungul Dunării	În prezent infrastructura legată de transportul pe Dunăre/ infrastructura portuară, promenadă pe malul Dunării necesită realibilitare.
3.	Disparități mari de dezvoltare între municipiul Brăila, celelalte orașe și mediul rural	localitățile rurale	Activitatea economică a județului este concentrată în municipiul Brăila. Grad redus de dezvoltare și acces limitat la unele servicii publice disponibile doar în mediul urban. Orașe mici cu caracteristici rurale, cu nivel redus de dotare și deservire a zonelor rurale adiacente.

Nr. crt.	Disfuncționalități identificate la nivelul teritoriului	Teritoriul afectat	Evoluția disfuncționalității pe parcursul perioadei analizate (2014/2019)
<b>I. ANALIZA SOCIALĂ - POPULAȚIA</b>			
1.	Scăderea natalității și îmbătrânirea populației	tot județul	Analiza indicatorilor statistici arată că s-a accentuat fenomenul de îmbătrânire demografică, care va conduce la depopularea unor zone rurale, crearea unei presiuni suplimentare asupra sistemelor de sănătate și asigurări sociale, închiderea de unități de învățământ, restrângerea resurselor locale de forță de muncă tânără.
2.	Migrația masivă în străinătate și către alte județe din țară a forței de muncă (inclusiv tineri)	tot județul	Numărul persoanelor plecate din județ a crescut în perioada 2014-2019, aspect care accentuează deficitul de forță de muncă.
3.	Pondere redusă a populației calificate/recalificată	tot județul	Număr redus al absolvenților de cursuri de formare profesională a adulților.
<b>II. ANALIZA ECONOMICĂ</b>			
1.	Nivel scăzut de dezvoltare economică comparativ cu alte județe din regiune	tot județul	PIB-ul /locuitor reprezintă 10,11 % din PIB -ul Regiunii Sud-Est și 1% din PIB-ul României. Nivelul de salarizare a resurselor de muncă este sub media la nivel național și regional.
2.	Infrastructura și serviciile insuficiente de sprijin pentru investitori și antreprenori	tot județul	Lipsă parcuri tehnologice, industriale, logistice, incubatoare și acceleratoare de afaceri, lanțuri integrate de furnizare a produselor agroalimentare, clustere, număr mic de investiții. Subfinanțarea activităților de cercetare-dezvoltare ; lipsă stațiuni de cercetare -dezvoltare,
3.	Ponderea ridicată a populației ocupate în agricultura de subzistență	mediul rural	Dimensiune redusă a exploatațiilor agricole Ponderea mare a populației ocupată în agricultura de subzistență
<b>AGRICULTURA</b>			
1.	Sisteme de irigații insuficiente	mediul rural	Lipsa lucrărilor de investiții pentru irigații în unele localități din județ; Planul de investiții al ANIF Brăila pentru anul 2019 include lucrări de investiții în - Terasa Ialomița Călmățui, Călmățui II, Gropeni, Grădiștea, Făurei, Jirlău, Insula Mare a Brăilei, Terasa Brăilei, Terasa Viziru, Nămolosa Măxineni,

Nr. crt.	Disfuncționalități identificate la nivelul teritoriului	Teritoriul afectat	Evoluția disfuncționalității pe parcursul perioadei analizate (2014/2019)
			Călmățui-Gropeni-Chișcani, Latinu-Vădeni, B.H. Călmățui, Ianca-Surdila Greci
2.	Sistemul integrat de cadastru și carte funciară nu este asigurat în toate localitățile rurale	mediul rural	Imobilele/terenurile din mediul rural sunt înscrise parțial în Sistemul integrat de cadastru și carte funciară al județului Brăila.
3.	Grad redus de operatori economici certificați în agricultura ecologică	tot județul	Scăderea numărului de operatori certificați în agricultura ecologică în perioada 2014-2019. În anul 2020 nu este niciun operator certificat. Nu există decât producători certificați și 1 procesator, 1 operator pentru acvacultură. Nu sunt certificați - comercianți, importatori, operatori pentru floră spontană.
4.	Dotare insuficientă cu mașini agricole și dificultăți în adaptarea la standardele europene de siguranță alimentară și de calitate la nivelul unui segment reprezentativ al producătorilor și procesatorilor	tot județul	Din datele statistice în parcul de tehnică agricolă se înregistrează în anul 2018: tractoare agricole -2477 buc, pluguri pentru tractoare -2099 buc, cultivate mecanice-791 buc, semănători mecanice-1617 buc, mașini de stropit și prăfuit -46 buc, combine pentru recoltat cereale -619 buc, combine pentru recoltat furaje-6 buc, combine pentru recoltat cartofi -9 buc, prese pentru balotat paie și fân -220 buc, vindrovere pentru furaje-97 buc. Această dotare presupune o încărcare de 141,6 ha arabil/tractor fizic și de 566,9 ha arabil/combină de recoltat cereale. De asemenea, multe utilaje din parcul de tractoare și mașini agricole au durata normală de funcționare depășită.
<b>SILVICULTURA</b>			
1.	Existența unor zone cu deficit de vegetație forestieră	6% din județ	Un procent de 6% din teritoriul județului a fost identificat ca fiind zonă cu deficit de vegetație forestieră și disponibilități de împădurire. În ceea ce privește ponderea terenului ocupat de păduri și vegetație forestieră din totalul fondului funciar, la nivelul județului se remarcă două localități cu

Nr. crt.	Disfuncționalități identificate la nivelul teritoriului	Teritoriul afectat	Evoluția disfuncționalității pe parcursul perioadei analizate (2014/2019)
			procente mai ridicate: comunele Berțești de Jos (peste 25%), Stăncuța (20% - 25%) și orașul Făurei (peste 25%). În jumătate din localitățile județului, ponderea terenului ocupat de păduri și vegetație forestieră din totalul fondului funciar nu depășește 5%.
<b>ENERGIA</b>			
1.	Eficiența energetică redusă și risipa de energie convențională din sectorul public	tot județul	<p>Clădirile, iluminatul și transportul public din județ nu utilizează decât surse convenționale de energie, în pofida potențialului de producere a energiei regenerabile existent.</p> <p>La nivelul județului foarte puține clădiri publice sunt reabilitate termic, înlocuirea corpurilor de iluminat cu unele mai eficiente energetic nu s-a realizat.</p> <p>Există, însă, instituții publice, în special școli în mediul rural, cu sisteme de încălzire deficitare, de obicei pe bază de lemn de foc. Pentru acestea sunt necesare investiții în instalații moderne pe bază de biomasă/alte surse alternative de energie sau, în funcție de accesul la rețeaua de distribuție, în asigurarea încălzirii cu gaze naturale. Soluționarea acestor probleme trebuie să fie o prioritate pentru autoritățile locale. Creșterea eficienței energetice a clădirilor de birouri și a instituțiilor publice, în special prin reabilitare termică reprezintă o altă prioritate.</p>
2.	Gradul redus de valorificare a resurselor energetice ale județului	tot județul Însurăței, Victoria, Lacu Sărat, Mihai Bravu	<p>Număr redus de centrale electrice eoliene</p> <p>Insuficienta valorificare a apelor geotermale</p>
3.	Infrastructura de transport a energiei învechită	mediul urban	<p>Pentru următoarea perioadă de programare se impune construirea de noi capacități de producție bazate pe tehnologii de vârf nepoluante; re tehnologizarea și modernizarea capacităților de producție existente și încadrarea lor în normele de mediu, transport și distribuție de energie;</p>

Nr. crt.	Disfuncționalități identificate la nivelul teritoriului	Teritoriul afectat	Evoluția disfuncționalității pe parcursul perioadei analizate (2014/2019)
			încurajarea creșterii consumului intern în condiții de eficiență energetică;
<b>CONSTRUCȚII/ LOCUINȚE</b>			
1.	Calitatea și eficiența energetică scăzută a fondului locativ	tot județul municipiul Brăila restul orașelor	Locuințele sunt nereabilitate termic, iar ponderea celor care utilizează energia regenerabilă pentru asigurarea energiei este infimă. Procent ridicat al locuințelor din mediu urban amplasate în blocuri construite în perioada comunistă și nereabilitate termic. Degradarea fațadelor clădirilor de locuit, cu impact asupra esteticii urbane și siguranței cetățenilor.
2.	Menținerea unei calități reduse a locuirii, mai ales în zonele rurale sau izolate, în cartierele mărginașe din municipiul Brăila	tot județul municipiul Brăila	Rată ridicată a locuințelor din județ care nu dispun de instalații de alimentare cu apă, canalizare, încălzire centrală, ș.a.
3.	Sprijinirea tranziției gospodăriilor de la încălzirea clasică -sobe cu lemn de foc/cărbuni către instalații eficiente de încălzire (gaz/ biomasă etc) cu ardere completă și fără emisii poluante este în fază incipientă	tot județul	Numărul mare de gospodării din mediu urban și rural care se încălzesc preponderent cu lemn de foc/cărbune, în sobe ineficiente, cu ardere incompletă, fără filtre de particule. Încălzirea locuinței este, de obicei, parțială, iar confortul termic scăzut
<b>INFRASTRUCTURA DE TRANSPORT</b>			
1.	Starea deficitară a infrastructurii de transport rutier (drumuri naționale, județene, comunale, agricole, străzi, intersecții), feroviar (linii, gări) și intermodal (pasageri și mărfuri)	tot județul municipiul Brăila	Existența unor drumuri județene, comunale și agricole degradate sau nereabilitate; Rețeaua feroviară uzată, gările aflate în stare avansată de degradare; În municipiul Brăila nu există un terminal intermodal de pasageri și mărfuri.
2.	Infrastructura deficitară de transport alternativ (ecologic)	tot județul	Deficitul de zone pietonale și de promenadă, existența unor străzi fără trotuare și degradarea celor existente. Lipsa pistelor de biciclete / insuficiența celor existente Lipsa de alternative la transportul motorizat
3.	Lipsa unui sistem de transport aerian	tot județul	Lipsă infrastructură de transport aerian de pasageri sau mărfuri în județ Nefuncționalitatea aerodromului lanca

Nr. crt.	Disfuncționalități identificate la nivelul teritoriului	Teritoriul afectat	Evoluția disfuncționalității pe parcursul perioadei analizate (2014/2019)
<b>TURISM</b>			
1.	Infrastructură și oportunități limitate de agrement și de petrecere a timpului liber pentru locuitori și turiști	tot județul	Infrastructură insuficientă și nediversificată; în mediul rural lipsește; Investiții limitate în grădina zoologică din Mun.Brăila; Existența unor zone de agrement neamenajate; Spații verzi insuficiente sau neamenajate; Infrastructură sportivă neatractivă; Degradarea infrastructurii din stațiunea Lacu Sărat și lipsa investițiilor; Clădiri de patrimoniu neintroduse în circuitul turistic; Conace aflate în stare de degradare și neintroduse în circuitul turistic. Lipsă circuite turistice diversificate.
2.	Starea avansată de degradare a unor monumente istorice și conservarea necorespunzătoare a patrimoniului construit	tot județul	Monumente istorice, aflate în proprietate privată sau publică, a căror conservare implică eforturi financiare considerabile, supuse factorilor naturali și antropici de degradare;
3.	Dezvoltare redusă a turismului	tot județul	Lipsă unități de cazare care să acopere tot teritoriul județului; Lipsă unități de alimentație care să acopere tot teritoriul județului; Servicii de informare și promovare turistică insuficiente, existente doar în municipiul Brăila
<b>III. SERVICII PUBLICE - SĂNĂTATE ȘI SERVICII SOCIALE</b>			
1.	Dotarea deficitară cu echipamente, aparatură și personal a unităților medicale publice	tot județul	Toate spitalele publice din județ se confruntă cu deficit de personal, pe fondul emigrării externe și a orientării acestora către sectorul privat, au echipamente și aparatură insuficiente și învechite etc.
2.	Numărul mare de locuitori expuși riscului de sărăcie și excluziune socială	tot județul	Creșterea numărului de locuitori de etnie romă, vârstnici dependenți și cu venituri reduse, de copii cu părinți plecați în străinătate, persoane fără locuință
3.	Rata ridicată a morbidității populației	tot județul	Rata morbidității este în creștere.



Nr. crt.	Disfuncționalități identificate la nivelul teritoriului	Teritoriul afectat	Evoluția disfuncționalității pe parcursul perioadei analizate (2014/2019)
<b>EDUCAȚIE</b>			
1.	Starea deficitară a infrastructurii educaționale din județ	tot județul	În județ există unități de învățământ fără autorizație sanitară și PSI, cu condiții inadecvate din perspectiva stării clădirilor, a eficienței energetice, a mobilierului, a dotării cu săli și terenuri de sport, laboratoare și ateliere școlare, deficit de locuri în creșe și unele grădinițe.
2.	Rata ridicată a abandonului școlar	tot județul	Rata abandonului școlar se apropie de media la nivel regional, în cazul învățământului gimnazial depășește media regională.
3.	Interesul scăzut al absolvenților de liceu pentru universitățile din județ	tot județul	În perioada analizată a scăzut numărul de studenți înscriși în învățământul universitar
<b>CULTURĂ</b>			
1.	Scăderea interesului populației pentru cultură	tot județul	La nivelul localităților din județul Brăila, cei mai mulți cititori la biblioteci sunt în municipiul Brăila 59,2%, orașele județului dețin 8,3% din cititorii activi la nivelul anului 2018, iar zona rurală 32,5%. Ponderea cea mai mare în rândul cititorilor o au elevii, pondere foarte mare a celor care nu au împrumutat niciodată cărți de la bibliotecă la grupa de vârstă 55-64 ani (78,9%), la cea de 45-54 ani (64,2%) și la cea de 25-34 ani (57,5%).
2.	Infrastructura culturală nemodernizată și neadaptată nevoilor actuale	tot județul, în special mediul rural	Infrastructura culturală publică locală: <i>biblioteci, muzee, operă, filarmonică, teatru (dramatic, de animație, muzical), ansambluri artistice, centre culturale</i> , la care se adaugă <i>cinematografele</i> este concentrată în municipiul reședință de județ, în majoritatea comunei fiind doar biblioteci sau cămine culturale. Spațiile/clădirile în care funcționează instituțiile de cultură sunt în stare de degradare, dotările sunt învechite, nu există sisteme de digitalizare moderne.

Nr. crt.	Disfuncționalități identificate la nivelul teritoriului	Teritoriul afectat	Evoluția disfuncționalității pe parcursul perioadei analizate (2014/2019)
3.	Subfinanțarea activităților culturale	tot județul	Există bugete locale care alocă insuficiente resurse financiare pentru dezvoltarea domeniului cultural.
<b>SPORT</b>			
1.	Infrastructura deficitară la nivelul localităților rurale	tot județul	Infrastructura pentru sport este concentrată în mediul urban, în unele localități rurale nu există. În municipiul Brăila există un număr redus de terenuri sportive, lipsa stadioanelor și a spațiilor adecvate pentru antrenamentul copiilor, zone de atletism ș.a
2.	Interesul scăzut al populației/ tinerilor pentru activitățile sportive	tot județul	Conștientizarea insuficientă a populației, privind efectele practicării activității fizice, ca stil de viață
3.	Finanțare insuficientă	tot județul	Există bugete locale care alocă insuficiente resurse financiare pentru Sport.
<b>SIGURANȚĂ ȘI ORDINE PUBLICĂ</b>			
1.	Lipsa sentimentului de încredere și liniște al cetățenilor	tot județul	Un procent de 30% din totalul factorilor interesați chestionați s-au declarat <i>Nemulțumiți</i> de siguranța și ordinea publică existentă la nivelul județului.
2.	Creșterea fenomenului de cerșetorie	municipiul Brăila	Număr mare al factorilor interesați care au sesizat prezența cerșetorilor pe străzile municipiului, rată mare de infracțiuni, lipsa prezenței instituțiilor responsabile pentru siguranța cetățenilor -Poliția locală
3.	Grad redus de sancțiuni pentru nerespectarea regulilor civice	tot județul	Nerespectarea de către cetățeni a regulilor civice - aruncarea deșeurilor pe străzi, poluare etc și nesancționarea celor care nu respectă regulile sunt aspecte sesizate de respondenții la chestionar.
<b>SITUAȚII DE URGENȚĂ</b>			
1.	Expunerea ridicată a județului la multiple riscuri naturale și antropice	tot județul	Creșterea numărului de incendii, a intervențiilor pentru ajutor medical de urgență, incendii de vegetație, inundații, accidente rutiere/feroviare, intervențiilor de asanare a terenului de muniție, scurgeri produse inframabile. Creșterea numărului, diversității și sensibilității intervențiilor la nivelul județului

Nr. crt.	Disfuncționalități identificate la nivelul teritoriului	Teritoriul afectat	Evoluția disfuncționalității pe parcursul perioadei analizate (2014/2019)
2.	Capacitate insuficientă de intervenție în situații de urgență	tot județul	Dotări insuficiente, uzura morală și fizică a echipamentelor de intervenție ale serviciilor de urgență și de avertizare a populației
3.	Acoperirea teritorială (locală) insuficientă	tot județul în special mediul rural	Structurile cu atribuții în domeniul situațiilor de urgență sunt concentrate la nivelul municipiului și al orașelor. În mediul rural există localități neacoperite cu astfel de servicii/dotări necesare.
<b>IV. MEDIUL ÎNCONJURĂTOR</b>			
1.	Defrișările ilegale /necontrolate din pădurile din județ și braconajul	tot județul	La nivelul județului există suprafețe de păduri unde se practică tăieri necontrolate, la care se adaugă exploatările ilegale și braconajul.
2.	Degradarea și poluarea solurilor din județ ca urmare a factorilor naturali și antropici	tot județul	Terenurile agricole din județ sunt expuse diferitelor fenomene de degradare-eroziune, alunecări de teren, gleizare, secetă
3.	Poluarea (aer, apă)	tot județul	Poluarea apelor ca urmare a rezidurilor chimice, deșeuri aruncate de populație Poluarea aerului cu noxe provenite de la traficul auto, lucrări de construcții, poluare fonică în anumite zone, în special în municipiul Brăila.
<b>V. SERVICII DE UTILITĂȚI PUBLICE</b>			
1.	Extensia redusă a rețelelor tehnico-edilitare în teritoriu și uzura infrastructurii existente	tot județul	Peste jumătate dintre locuințele din județ nu sunt conectate la sisteme centralizate de alimentare cu apă, canalizare, gaze naturale, mulți proprietari realizând sisteme proprii
2.	Gradul scăzut de conectare a populației la rețelele de utilități	tot județul în special mediul rural	Rețeaua de gaze naturale s-a extins cu 23,3 km, respectiv 5% față de valoarea înregistrată în anul 2014. Doar câteva localități din județ dispun de rețea de gaze naturale. O pondere mare a populației din mediul rural nu este racordată la rețeaua de apă potabilă/ canalizare/gaze etc.
3.	Grad redus de colectare selectivă a deșeurilor/ salubritate insuficientă	tot județul	Număr redus de containere existente Grad redus de colectare a deșeurilor biodegradabile Curățenia în județul Brăila nu îndeplinește nivelul de așteptări al cetățenilor.

Nr. crt.	Disfuncționalități identificate la nivelul teritoriului	Teritoriul afectat	Evoluția disfuncționalității pe parcursul perioadei analizate (2014/2019)
4.	Transport public local poluant și învechit	tot județul	La nivelul municipiului Brăila parcul de vehicule (tramvaie, autobuze, etc) este învechit, curățenie insuficientă în interiorul acestora; condiții insalubre de transport a cetățenilor. La nivel local transportul public este asigurat de operatori privați, utilizând autobuze/microbuze învechite, supraaglomerate. Transportul local cu trenul, acolo unde există liniile de cale ferată, este asigurat tot cu mijloace învechite, viteză mică de deplasare.

### 1.3. Analiza situației actuale din punctul de vedere al factorilor interesați (instituții, autorități, populației, ONG-uri etc)

Identificarea și validarea, într-un cadru participativ larg, a celor mai importante nevoi și probleme de dezvoltare cu care se confruntă județul Brăila și comunitățile locale de la nivel acestuia, în toate domeniile de interes (infrastructură de transport și serviciile de utilități publice, mediu și energie, dezvoltare economică, incluziune socială, sănătate și educație, turism și cultură etc) s-a realizat prin intermediul unui chestionar aplicat on-line, în rândul populației, al instituțiilor publice, autorităților publice locale, mediului privat, ONG-uri. Astfel, analiza diagnostic a stării actuale a județului Brăila și analiza SWOT includ opiniile factorilor interesați, care au completat chestionarul.

Din punct de vedere statistic, chestionarul a fost completat de către un număr de 604 persoane, din care 247 bărbați și 356 femei. În ceea ce privește distribuția teritorială, 540 persoane sunt din mediul urban și 63 persoane din mediul rural.

Pe parcursul procesului de consultare a factorilor interesați au fost implicați în completarea chestionarului, sectorul public și reprezentanți ai sectorului neguvernamental și privat, din următoarele instituții și organizații:

- Consiliul Județean Brăila -43 chestionare;
- Unități administrativ-teritoriale -39 chestionare;
- Instituții publice -86 chestionare;
- Alte instituții publice de la nivel județean și regional -11 chestionare;
- Locuitori -389 chestionare;

- Organizații neguvernamentale active în domeniul dezvoltării comunitare, domeniul social și economic și sindicate -5 chestionare;
- Operatori economici din județul Brăila -15 chestionare;
- Alte forme asociative- 4 chestionare;
- Alte categorii de factori interesați -12 chestionare;












Cei mai mulți factori interesați chestionați s-au declarat *Mulțumiți* de: Județul Brăila (38,1%), localitatea în care locuiesc (42,1%), cartierul/zona în care locuiesc (44,1%). Procentul persoanelor care s-au declarat *Nemulțumiți* este mare în ceea ce privește -Județul Brăila (27,7%), localitatea în care locuiesc (27,4%), cartierul/zona în care locuiesc (23,7%).

Procentul persoanelor care sunt *Foarte nemulțumite* este mai mare în privința - cartierului/zonei în care locuiesc (10.6%).

1.3.	In general, cât de mulțumit (ă) sunteți de ?
	- Județul Brăila
	- Localitatea în care locuiți
	- Cartierul/zona în care locuiți

<b>Județul Brăila</b>		
<i>Foarte mulțumit (ă)</i>	33	5.5%
<i>Mulțumit (ă)</i>	230	38.1%
<i>Neutru</i>	120	19,9%
<i>Nemulțumit (ă)</i>	167	27.7%
<i>Foarte nemulțumit (ă)</i>	51	8.5%
<i>Nu știu/nu răspund</i>	2	0.3%
<b>Localitatea în care locuiți</b>		
<i>Foarte mulțumit (ă)</i>	34	5.6%
<i>Mulțumit (ă)</i>	254	42.1%
<i>Neutru</i>	89	14.8%
<i>Nemulțumit (ă)</i>	165	27.4%
<i>Foarte nemulțumit (ă)</i>	59	9.8%
<i>Nu știu/nu răspund</i>	2	0.3%
<b>Cartierul/zona în care locuiți</b>		
<i>Foarte mulțumit (ă)</i>	40	6.6%
<i>Mulțumit (ă)</i>	266	44.1%
<i>Neutru</i>	89	14.8%
<i>Nemulțumit (ă)</i>	143	23.7%
<i>Foarte nemulțumit (ă)</i>	64	10.6%
<i>Nu știu/nu răspund</i>	1	0.2%

1.4.	Care considerați că sunt cele mai importante puncte tari ale județului Brăila (maxim 5 variante)
	- Calitatea serviciilor de sănătate/sociale
	- Parcurile și spațiile verzi amenajate
	- Calitatea serviciilor de educație/învățământ
	- Infrastructura dezvoltată și modernizată (rutieră, sănătate, educație etc)
	- Oportunități pentru petrecerea timpului liber
	- Ordinea publică și siguranța
	- Suprafața mare de terenuri agricole
	- Poziția geografică strategică a județului în context național și european
	- Interesul ridicat al autorităților publice locale pentru atragerea de fonduri europene
	- Resurse turistice naturale și antropice - bogate și diversificate
	- Altele

Calitatea serviciilor de sănătate/sociale	34		2.2%
Parcurile și spațiile verzi amenajate	197		12.9%
Calitatea serviciilor de educație/învățământ	136		8.9%
Infrastructura dezvoltată și modernizată (rutieră, sănătate, educație etc)	58		3.8%
Oportunități pentru petrecerea timpului liber	69		4.5%
Ordinea publică și siguranța	69		4.5%
Suprafața mare de terenuri agricole	324		21.2%
Poziția geografică strategică a județului în context național și european	303		19.8%
Interesul ridicat al autorităților publice locale pentru atragerea de fonduri europene	84		5.5%
Resurse turistice naturale și antropice - bogate și diversificate	233		15.3%
Altele	24		1.6%

În cadrul răspunsul *Altele* au fost menționate următoarele puncte tari ale județului: fluviul Dunărea, obiective istorice ce pot fi restaurate și pot deveni atracții turistice, Lacu Sărat, resursa umane tânără.

Dintre răspunsurile predefinite, participanții la sondaj au apreciat în procent de 21,2% că *suprafața mare a terenurilor agricole* reprezintă un punct tare al județului, 19,8% au apreciat *Poziția geografică strategică a județului în context național și european*. Un număr mare de respondenți (12,9%) consideră că un alt punct tare al județului este reprezentat de *Parcurile și spațiile verzi amenajate*.

1.5.	Care considerați că sunt cele mai importante probleme ale județului Brăila (maxim 5 variante)
	- Starea/ insuficiența spitalelor/ policlinicilor/grădinițelor/școlilor
	- Starea/ insuficiența spațiilor publice/spațiilor verzi/spațiilor de petrecere a timpului liber
	- Lipsa/ insuficiența locurilor de muncă
	- Consolidarea clădirilor
	- Starea infrastructurii de transport (drumuri, trotuare, locuri de parcare etc)
	- Lipsa curățeniei
	- Nesiguranța cetățenilor
	- Starea/insuficiența sistemelor de apă/canalizare/epurarea apelor/ gestionarea deșeurilor
	- Altele

Starea/ insuficiența spitalelor/ policlinicilor/ grădinițelor/școlilor	372		15,1%
Starea/ insuficiența spațiilor publice/spațiilor verzi/spațiilor de petrecere a timpului liber	263		10.7%
Lipsa/ insuficiența locurilor de muncă	442		17.9%
Consolidarea clădirilor	308		12.5%
Starea infrastructurii de transport (drumuri, trotuare, locuri de parcare etc)	367		14.9%
Lipsa curățeniei	234		9.5%
Nesiguranța cetățenilor	205		8.3%
Starea/insuficiența sistemelor de apă/canalizare/epurarea apelor/gestionarea deșeurilor	248		10.1%
Altele	28		1.1%

Principalele 5 probleme majore identificate la nivelul județului Brăila de către respondenți sunt:

1. Lipsa/ insuficiența locurilor de muncă - 17,9%;
2. Starea/ insuficiența spitalelor/ policlinicilor/ grădinițelor/școlilor -15,1%;
3. Starea infrastructurii de transport (drumuri, trotuare, locuri de parcare etc) - 14,9%;
4. Consolidarea clădirilor -12,5%;
5. Starea/ insuficiența spațiilor publice/spațiilor verzi/spațiilor de petrecere a timpului liber -10,7%.

Alte probleme importante sesizate de respondenți sunt: lipsa pistelor de bicicletă/ infrastructurii specifice; incompetența instituțiilor și autorităților publice din județ; starea de degradare a mijloacelor de transport în comun; consolidarea/renovarea

clădirilor vechi; lipsa unor circuite turistice care să integreze inclusiv stațiunea Lacu Sărat și Parcul Natural Insula Mare a Brăilei, inclusiv promovarea acestuia; neasigurarea ordinii publice în timpul sezonului cald, pe timpul nopții; neexploatarea turistică a zonei Dunării; needucarea populației cu privire la obligațiile civice (respectarea curățeniei în oraș); lipsa de oportunități pentru tineri; grupuri defavorizate prezente pe stradă (copii cerșetori, persoane de etnie romă, grupări interlope ș.a.); lipsa aeroportului și a centurii în regim de autostradă; lipsa unei Universități de Științe Agricole și de Medicină Veterinară; forță de muncă slab calificată și nepregătită; neaplicarea legislației; slaba dezvoltare a economiei/industrii locale; lipsa stadioanelor-cel puțin 4 (1 echipa locală; alte 3 pentru copiii care nu au unde să se antreneze); infraționalitate crescută și sentimentul de nesiguranță al cetățenilor; dezinteres/lipsa de profesionalism al celor autorităților publice județene și locale; lipsa spiritului cetățenesc, gradul redus de civilizație al locuitorilor; locuri de parcare insuficiente; grad redus de digitalizare a relației dintre instituții și cetățeni; numărul mare de persoane fără un loc de muncă și care primesc ajutor social, deși au capacitate de muncă.

1.6.	Cât de mulțumit (ă) sunteți de serviciile publice oferite în județul Brăila?
	- Serviciile de sănătate
	- Serviciile de educație
	- Serviciile de asistență socială
	- Siguranța și ordinea publică
	- Curățenia și gestionarea deșeurilor
	- Serviciile de urgență (pompieri, poliție, salvare etc)
	- Iluminat public
	- Oportunități pentru activități culturale

Gradul de mulțumire al factorilor interesați este ridicat în privind următoarelor categorii de servicii publice: Iluminatul public (58,9%), Serviciile de urgență -pompieri, poliție, salvare ș.a. - (48,1%), Serviciile de educație (47,6%), Oportunități pentru activități culturale (34,2%).

Un procent mare dintre respondenți se declară *nemulțumiți* de următoarele servicii publice: Sănătate (39,1%), Siguranța și ordinea publică (29,9%), Curățenia și gestionarea deșeurilor (38,3%). În ceea ce privește serviciile de asistență socială, un procent de 40,3% dintre participanții la chestionar s-au declarat *Neutri*.

#### Serviciile de sănătate


Foarte mulțumit (ă)

8


































 1.3%

Mulțumit (ă)

127

 21.1%




<i>Neutru</i>	130		21.6%
<i>Nemulțumit (ă)</i>	236		39.1%
<i>Foarte nemulțumit (ă)</i>	97		16.1%
<i>Nu știu/nu răspund</i>	5		0.8%
<b>Serviciile de educație</b>			
<i>Foarte mulțumit (ă)</i>	28		4.6%
<i>Mulțumit (ă)</i>	287		47.6%
<i>Neutru</i>	129		21.4%
<i>Nemulțumit (ă)</i>	124		20.6%
<i>Foarte nemulțumit (ă)</i>	24		4%
<i>Nu știu/nu răspund</i>	11		1.8%
<b>Serviciile de asistență socială</b>			
<i>Foarte mulțumit (ă)</i>	16		2.7%
<i>Mulțumit (ă)</i>	155		25.7%
<i>Neutru</i>	243		40.3%
<i>Nemulțumit (ă)</i>	102		16.9%
<i>Foarte nemulțumit (ă)</i>	30		5%
<i>Nu știu/nu răspund</i>	57		9.5%
<b>Siguranța și ordinea publică</b>			
<i>Foarte mulțumit (ă)</i>	20		3,3%
<i>Mulțumit (ă)</i>	164		27.2%
<i>Neutru</i>	157		26%
<i>Nemulțumit (ă)</i>	180		29,9%
<i>Foarte nemulțumit (ă)</i>	74		12.3%
<i>Nu știu/nu răspund</i>	8		1.3%
<b>Curățenia și gestionarea deșeurilor</b>			
<i>Foarte mulțumit (ă)</i>	6		1%
<i>Mulțumit (ă)</i>	141		23.4%
<i>Neutru</i>	101		16.7%
<i>Nemulțumit (ă)</i>	231		38.3%
<i>Foarte nemulțumit (ă)</i>	118		19.6%
<i>Nu știu/nu răspund</i>	6		1%
<b>Serviciile de urgență (pompieri, poliție, salvare)</b>			
<i>Foarte mulțumit (ă)</i>	43		7,1%
<i>Mulțumit (ă)</i>	290		48.1%
<i>Neutru</i>	165		27.4%
<i>Nemulțumit (ă)</i>	64		10.7%
<i>Foarte nemulțumit (ă)</i>	21		3.5%



1.7.	Care considerați că sunt cele mai importante resurse naturale din județul Brăila?
	- Dunărea;
	- Lacuri și bălți;
	- Pădurile;
	- Spațiile verzi și grădinile publice;
	- Altele





Resursele naturale cele mai importante din județul Brăila, cel mai frecvent nominalizate de respondenți, sunt: Dunărea (47,5%), lacuri și bălți (23,8%), spațiile verzi și grădinile publice (14,6%).



Răspunsurile cuprinse la punctul Altele sunt: Insula Mică și eventual Insula Mare dacă ar fi inundată cotrolat parțial; Lacu Sărat, terenurile agricole de bună calitate, zăcăminte de petrol, apropierea Dobrogei de Nord - Vest, nu există suficienți copaci (sub orice formă, de la perdele forestiere, păduri, parcuri, aliniamente stradale), Munții Măcin, plajele, terenul arabil extraordinar al județului, care trebuie să fie

resursă pentru dezvoltarea unei industrii alimentare extraordinare; hubrele de pe faleză - intrate în circuitul turistic; istoria orașului; terenurile agricole, în special cele care se pretează la viticultură; oportunități pentru stupărit, pentru plante medicinale și agricultura bio;

1.8.	Care considerați că sunt cele mai importante surse de poluare din județul Brăila?
	- Traficul auto
	- Zonele industriale
	- Șantiere/lucrări de construcții
	- Depozitarea necorespunzătoare a deșeurilor
	- Altele

Traficul auto	479		40.8%
Zonele industriale	50		4.3%
Șantiere/lucrări de construcții	120		10.2%
Depozitarea necorespunzătoare a deșeurilor	499		42.5%
Altele	25		2.1%

Un procent de 42,5% dintre respondenți consideră că cea mai importantă sursă de poluare din județ este depozitarea necorespunzătoare a deșeurilor, urmată de traficul auto (40.8%).

Alte surse importante de poluare identificate la nivelul județului sunt: circulația în Monument și pe Faleză; lipsa măsurilor coercitive pentru depozitarea ilegală a deșeurilor; utilizarea intensivă a îngrășămintelor chimice în agricultură; potențial factor nociv - Crematoriul pentru reziduri biologice de la Smârdan; pasivitatea autorităților cu atribuții pe legea mediului, zone protejate, pescuit, vânătoare, s.a; lipsa pedepselor și a legilor mai dure pentru cei care nu respectă nici regulile elementare; lipsa de civilizație; praful ce poluează non stop; imposibilitatea/lipsa reciclării selective a deșeurilor; poluare olfactivă de la incineratorul de la Măcin; redizuri toxice de la Combinatul Chimic; lipsa curățeniei; fermele de animale (porcine); poluarea fonică de la autoturisme.

1.9. Care considerați că sunt principalele acțiuni necesare pentru dezvoltarea județului Brăila?

Factorii interesați au apreciat că principalele acțiuni necesare pentru dezvoltarea județului Brăila sunt:

Nr.crt	Acțiuni propuse
1.	Unități industriale competitive cu locuri de muncă
2.	Renovarea clădirilor din centrul Brăilei
3.	Transport pe Dunăre pentru pasageri
4.	Investiții în infrastructură, asistență socială, exploatarea corespunzătoare a potențialului turistic în Insula Mare a Brăilei
5.	Modernizarea clădirilor, turism
6.	Recondiționare clădiri, infrastructura etc
7.	Schimbarea mentalității și atitudinii tuturor celor din instituții publice față de cetățeni
8.	Cresterea numărului zonelor de agrement.
9.	Îmbunătățirea atitudinii cadrelor sanitare (medici, asistente) față de pacienți
10.	Să se definească obiective realiste de dezvoltare și să dezvolte o viziune coerentă asupra județului
11.	Dezvoltarea infrastructurii
12.	Atragerea de investitori
13.	Pista de bicicletă până la Lacu Sarat
14.	Crearea de spații de parcare în zona intersecției Dorobanți cu Republicii, pentru a elibera șoseaua și a nu fi nevoie să mergem pe spațiu destinat tramvaiului
15.	Dezvoltarea industriei
16.	Managementul asigurat de oameni competenți
17.	Finalizare SMID
18.	Oferirea de facilități fiscale producătorilor agricoli și crescătorilor de animale pentru procesarea producției și comercializarea produselor finite
19.	Încheierea de parteneriate strategice cu Apele Române și Romsilva în vederea concesionării la prețuri modice a zone de lăcuș de apă și porțiuni din pădurile aferente din arealul Dunării în vederea realizării de spații de agrement, turism și pescuit sportiv.

Nr.crt	Acțiuni propuse
20.	identificarea inconvenientelor si eliminarea acestora, care conduc la o slaba exploatare a zonelor libere.
21.	Implicarea conducerii municipiului Braila in identificarea posibilitatilor pentru resuscitarea activitatii la fosta uzina PROGRESUL
22.	Implicarea CJB si sprijinirea Primariei Chiscani în vederea realizarii de investitii în statiunea Lacu Sarat
23.	Realizarea in regim de urgenta a minimum doua drumuri rapide ( Braila -Slobozia si Braila-Buzau)
24.	Incheierea unui parteneriat pe termen lung cu jud. Galati pentru exploatarea zonei dintre cele doua orașe. Revenirea la proiectul de realizare a unui aeroport, un posibil parc industrial , etc. si vara orgolii personale sau de partid
25.	Revederea planurilor/strategiilor anterioare de dezvoltare durabila, bune de altfel, dar nepuse in practica in totalitate si atragerea de fonduri europene pentru realizarea lor
26.	Dezvoltarea turismului, infrastructurii, serviciilor medicale și noi locuri de munca
27.	Refacerea tuturor carosabilelor în întregime și nu peticite
28.	Refacerea liniei de tramvai în totalitate si introducerea unor tramvaie pt. sec. XXI, în care sa se poată respira în timpul verii și sa fie bine cetățeanului pe timpul iernii
29.	Introducerea unor autobuze electrice pentru diminuarea poluării mediului având în vedere ca rutele în oraș sunt relativ scurte
30.	Realizarea unor parcări subterane/supraterane pt. decongestionarea traficului.
31.	Eliberarea spațiului public de garaje și obținerea de parcări
32.	Dezvoltare infrastructura rutieră, fluvială
33.	Dezvoltarea industriei prelucrare pește, legume, fructe
34.	Orientarea către tineri
35.	Impunerea unor impozite mărite proprietarilor de clădiri istorice și în același timp emblema a orașului pentru a putea fi obligați în acest fel să treacă la consolidarea și refacerea acestora
36.	Aducerea la viață a tradițiilor locale
37.	Educarea populației
38.	Locuri amenajate pentru petrecerea timpului liber (plaje la Dunăre, plimbări pe Dunăre, locuri amenajate pentru grătare)

Nr.crt	Acțiuni propuse
39.	Modernizarea unei secții oncologice performante în cadrul spitalului județean
40.	Oferirea unor servicii medicale de calitate în sistemul public
41.	Încurajarea cetățenilor de a se implica în ordinea și siguranța publică, fără a fi deconspirati de către ofițerii/polițiștii locali cu privire la identitatea acestuia în calitate sa de reclamant
42.	Atragerea fondurilor europene pentru dezvoltarea orașului/județului Brăila
43.	Curățenie și locurile muncă din investiții certe
44.	Consolidarea și restaurarea clădirilor din zona istorică, renovarea stațiunii Lacu Sărat, exploatarea turistică și comercială a fluviului Dunărea, amenzi mari pentru cei ce nu respectă curățenia (ex. zona Piața Mare)
45.	Eliminarea ajutoarelor sociale necuvenite la cei apti de munca, măsuri puternice de combatere a hotiilor
46.	Finalizarea podului peste Dunare
47.	Modernizarea transportului în comun
48.	Susținerea producătorilor locali
49.	Dezvoltarea IMM-urilor
50.	Îmbunătățirea infrastructurii de transport (șosele, cai ferate, trasee navale)
51.	Asfaltarea trotuarelor
52.	Dotarea școlilor
53.	Modernizare și extindere infrastructurii de irigații - OUA
54.	Atragerea surselor de investiții pentru crearea de noi locuri de muncă, precum și susținerea tinerilor la început de carieră pentru a nu mai fi determinați să plece în străinătate.
55.	Investirea de fonduri în educație și sănătate pentru că sunt școli care nu au suficienți elevi (datorită emigrării părinților în străinătate); spitalele au dotări rudimentare și în ultimii ani nu s-a investit deloc sau foarte puțin
56.	Realizarea unei strategii integrate care să conducă la un program de dezvoltare a elementelor deficitare din stadiul actual de dezvoltare
57.	Atragerea de fonduri pentru îmbunătățirea drumurilor și șoselelor, inclusiv în cartierele orașului
58.	Constientizarea cetățenilor privind curățenia, liniștea și siguranța publică, inclusiv în rândul elevilor
59.	Conectarea Podului suspendat de la Brăila cu Drumurile expres propuse în Master Planul General de Transport. În acest sens trebuie susținută realizarea acestor drumuri expres pentru a dezvolta județul Brăila. De

Nr.crt	Acțiuni propuse
	asemenea sunt necesare actiuni pentru dezvoltarea turismului la nivel județean
60.	Constructia de parcar, mobilizarea organelor in drept in ceea ce inseamna, parcare si stationarea in locuri nepermise, cersetoria din ce in ce mai agresiva in parcarile marilor magazine si nu in ultimul rand infrastructura rutiera si pietonala dintre blocuri si nu numai
61.	Zone de agrement pe Dunare, parcar in zone cu multe masini restaurante si cazari pe drumurile europene plaja la Braila zero amenajare.
62.	Diversitatea ofertei educaționale;Calitatea si valoarea diplomelor universitare; atragerea investitorilor si crearea de noi locuri de munca; reținerea forței de muncă cu nivel ridicat de pregătire și experiență, bazat pe numărul și calitatea absolvenților ; consolidarea cladirilor istorice din centrul vechi si nu numai; diversificarea evenimentelor culturale; dezvoltarea turismului in zona Dunarii si Insula mica a Brailei,excursii organizate ;cresterea calitatii ingrijirii medicale in spitale , cresterea calitatii umane si a specialistilor din spitale; ridicarea calitatii gestionarii deseurilor, cresterea numarului de puncte de colectare; infrumusetarea si repararea bulevardelor Independentei si A.I.Cuza pe toata lungimea lor, nu doar in zona centrala; repararea trotuarelor degradate.
63.	Imbunatatirea serviciilor de sanatate si invatamant (spital regional), aparatura modernă
64.	Dezvoltarea unui parc de IT și inteligență artificială
65.	Depolitizarea institutiilor statului
66.	Utilizarea a cat mai multi asistati sociali pentru curatenia orasului precum si pe cei aflati in detentie, aplicarea unor amenzi mai mari pentru cei care nu pastreaza curatenia, cei care depoziteaza gresit deseurile rezultate din gospodarii, si mi-as dori sa fie aplicate niste masuri pentru sustinerea si micilor afaceri cu aplicarea unor taxe mai mici precum si derularea sau posibilitatea accesarii unor programe de formare profesionala sau recalificare profesionala.
67.	Amenajare unor zone de agrement moderne pe malul Dunarii, in vederea exploatarei potentialului oferit de amplasamentul orasului Braila pe malul Dunarii
68.	Evenimente cultural-artistice, targuri, expozitii, mediatizarea acestora
69.	Crearea locurilor de munca în localitatile din judet, dezvoltarea infrastructurii - a mijloacelor de transport intre localitati, accesul facil la sistemul de sanatate a persoanelor din mediul rural (crearea punctelor sanitare în localitatile medii din mediul rural), stimularea menținerii

Nr.crt	Acțiuni propuse
	copiilor în școala pentru absolvirea nivelului obligatoriu, înființarea claselor de tip "A doua Sansa" în mediul rural
70.	Alocarea de fonduri pentru infrastructura terestră și fluvială, amenajarea malurilor, investiții în zona portuară și a zonei libere, creșterea capacității administrative a instituțiilor publice, dezvoltarea capacității județului Braila de reparatii a navelor (santierul naval, baza de reparatii nave, firmele din port zona Hercules)
71.	Acordarea în folosință gratuită a spațiilor locative către profesioniștii dispusi să se mute în Braila
72.	Navigarea pe Dunăre pt turiști, refacerea fatadelor clădirilor din centru și după strada Mihai Eminescu, crearea mai multor locuri pentru petrecerea timpului liber, promovarea și renovarea Lacului Sărat, construirea unui Aqua Park
73.	Dezvoltarea portului Brăila în aval de dana 46, până în dreptul piciorului podului suspendat, făcându-se un șperbazin naval de încărcare-descărcare, de cel puțin 3 km lungime.
74.	Aeroport cargo și de pasageri în parteneriat public privat în zona comunei Tudor Vladimirescu
75.	Reînființarea la Braila a celebrei Burse de Cereale, având ca locație Moara lui Violatos
76.	Înființarea de atracții turistice de-a lungul Dunării, astfel încât să se creeze circuite turistice cu vaporul
77.	Înființarea unei stațiuni cu ape termale în zona Insurăței
78.	Investiții în domeniul transportului rutier prin crearea autostrăzii Brăila-Drajna pentru a face legătura cu autostrada soarelui
79.	Turism naval pe toată aria Brăilei dunărene (Dunărea veche, brațul Măcin, Insula mică, Lacul Blasova, Lacul Zaton, Corotisca, Gura Calmatui, Fundu Mare, Bratusca etc
80.	Relansarea celor două Stațiuni de cercetare în agricultură; Stațiunea de cercetare și ameliorare a solurilor saraturoase (scass )
81.	Înființarea a cel puțin două fabrici de prelucrare a legumelor și fructelor
82.	Readucerea în prim planul culturii românești a instituțiilor care au făcut istorie- Teatrul Maria Filoti
83.	Nu există piste de biciclete, nu există un drum paralel cu Dunărea din Braila către comunele de pe Dunăre
83.	Parcuri logistice de food-retail
84.	Reducerea locațiilor destinate jocurilor de noroc
85.	Reamenajare Stadion Municipal



Nr.crt	Acțiuni propuse
86.	Investitii de alimentare a localitatilor cu: apa potabila ,gaze , efectuare a rețelelor de canalizare
87.	Conectarea la circuite turistice pe Dunare
88.	Baze sportive moderne cu acces gratuit
89.	Sprijinirea ONG urilor ce aduc plus valoare in comunitate
90.	Atragerea de fonduri europene pentru modernizarea infrastructurii apă și canal, gaze naturale în localitățile rurale și orășenești și pentru extinderea și dezvoltarea sistemului de irigații
91.	Reorganizarea instituțiilor din subordinea Consiliului Județean/Primăriei astfel încât să existe eficiență

1.10.	Care dintre domeniile de mai jos ar trebui dezvoltate în următorii 7 ani în județul Brăila?
	- Transport (rutier/feroviar/aerian etc)
	- Sănătate
	- Servicii sociale
	- Mediu înconjurător
	- Industria
	- Agricultura
	- Cercetare-dezvoltare-inovare
	- Cultura
	- Educația
	- Comerț
	- Turism
	- Construcții
	- Altele

În opinia respondenților domeniile care ar trebui dezvoltate în următorii 7 ani sunt următoarele, în ordinea preferințelor: Sănătate - 15,6%; Turism - 13,1%; Transport (rutier/feroviar/aerian etc) - 11,4%; Educația -10,9%, Agricultura - 9,6%; Industria - 9,4%, Mediul înconjurător -7,7%; Cercetare-dezvoltare-inovare -6,4%.

Alte domenii menționate au fost: Sport, Reparații nave, Cercetare si inovare in domeniul agricol-stimularea afacerilor care prelucrează, Sporirea siguranței cetateanului pe străzi; Renovare clădiri/zone istorice; Refacerea cetății (raialei) Brăila.

Transport (rutier/feroviar/aerian etc)	365		11.4%
Sănătate	497		15.6%
Servicii sociale	115		3.6%
Mediu înconjurător	245		7.7%
Industria	300		9.4%
Agricultura	307		9.6%
Cercetare-dezvoltare-inovare	203		6.4%
Cultura	172		5.4%
Educația	349		10.9%
Comerț	92		2.9%
Turism	417		13.1%
Construcții	120		3.8%
Altele	12		0.4%

În ceea ce privește opinia respondenților despre nivelul de trai a populației din județul Brăila (asigurat de venituri, utilități, servicii), un procent de 37,6% consideră că este satisfăcător -*În mică măsură*, 36,8% au apreciat că este satisfăcător *Într-o măsură limitată*, iar 22.2% consideră că nivelul de trai nu este satisfăcător *Deloc*. Doar 3,3% dintre respondenți sunt satisfăcuți de nivelul de trai.

#### I.11. Considerați că nivelul de trai al populației din județul Brăila (asigurat de venituri, utilități, servicii) este satisfăcător?

DA	20		3.3%
Într-o măsură limitată	222		36.8%
În mică măsură	227		37.6%
Nu, deloc	135		22.2%
Total răspunsuri	604		

Problemele care ar trebui rezolvate în regim de urgență la nivelul județului Brăila sunt prezentate mai jos, precum și procentul cel mai ridicat.

#### Întreținerea și reconstrucția drumurilor

Foarte necesar	326		54.1%
Necesar	256		42.3%
Nu e necesar, deja există	22		3.6%

#### Reparația/dotarea instituțiilor de învățământ

Foarte necesar	267		44,1%
Necesar	298		49.4%
Nu e necesar, deja există	39		6.5%

<b>Reparația/dotarea instituțiilor medicale</b>			
Foarte necesar	414		68.5%
Necesar	179		29.7%
Nu e necesar, deja există	11		1.8%
<b>Atragerea investitorilor în județ</b>			
Foarte necesar	464		76.8%
Necesar	132		21.9%
Nu e necesar, deja există	8		1.3%
<b>Atragerea turiștilor</b>			
Foarte necesar	360		59.6%
Necesar	239		39.6%
Nu e necesar, deja există	5		0.8%
<b>Crearea locurilor de muncă pentru tineri</b>			
Foarte necesar	451		74.7%
Necesar	148		24.5%
Nu e necesar, deja există	5		0.8%
<b>Conectarea la utilități</b>			
Foarte necesar	236		39%
Necesar	280		46.4%
Nu e necesar, deja există	88		14.6%
<b>Stimularea activității agenților economici</b>			
Foarte necesar	310		51.3%
Necesar	279		46.2%
Nu e necesar, deja există	15		2.5%
<b>Creșterea natalității</b>			
Foarte necesar	229		37.9%
Necesar	322		53.3%
Nu e necesar, deja există	53		8.8%
<b>Salubritatea localităților</b>			
Foarte necesar	325		53.7%
Necesar	253		42%
Nu e necesar, deja există	26		4.3%
<b>Înființarea de spații de recreere/divertisment/turistice</b>			
Foarte necesar	311		51.5%
Necesar	195		32.2%
Nu e necesar, deja există	98		16.3%

**Reducerea gradului de excluziune socială**

Foarte necesar	166		27.4%
Necesar	371		61.4%
Nu e necesar, deja există	67		11.2%

**Dezvoltarea de servicii sociale pentru persoanele vulnerabile expuse riscului de marginalizare**

Foarte necesar	186		30.8%
Necesar	344		56.9%
Nu e necesar, deja există	74		12.3%

**I.13. Vă rugăm să menționați care sunt oportunitățile care pot fi valorificate pentru dezvoltarea durabilă a județului Brăila**

Oportunitățile identificate de factorii interesați, care pot fi valorificate pentru dezvoltarea durabilă a județului Brăila sunt: prezența Dunării, agricultura performantă, evenimentele culturale, potențialul turistic, Insula Mică a Brăilei, construirea unui aqua-park, zone de agrement în pădurile din județ, valorificarea monumentelor istorice ale zonei, amenajarea/ reabilitarea și promovarea acestora; exploatarea resurselor naturale din județ, Lacu Sărat, Podul peste Dunăre, amplasarea geo-climatică a județului favorabilă dezvoltării unei agriculturi performantă, potențial agro-alimentar și piscicol, dezvoltarea industriei ușoare, în special industria textilă, poziția de port la Dunăre a orașului Brăila, valorificarea Zonei Libere, forța de muncă în diverse domenii, înființarea de obiective turistice diversificate (în județ există preponderent muzee și biblioteci), sistemul navigabil, sprijinirea agenților economici cu activități productive, industria constructoare de mașini grele prin revigorarea Promex, posibilitatea reactivării unor activități agricole tradiționale, înființare hub-uri de afaceri, forma de învățământ dual la liceul agricol pentru pregătirea unor lucrători agricoli calificați, transport aerian, traficul fluvial, redeschiderea restaurantului rotativ din grădina mare.

**I.14. Care credeți că sunt factorii care pot afecta dezvoltarea durabilă a județului Brăila în perioada 2021-2027?**

În opinia respondenților, dezvoltarea durabilă a județului Brăila în perioada 2021-2027, poate fi afectată de următorii factori: lipsa de interes a administrației publice locale și neimplicare, lipsa locurilor de muncă, lipsa de viziune a aleșilor locali, atitudinea față de muncă a tinerilor, populația îmbătrânită, corupția, exodul în străinătate a forței de muncă calificată și supercalificată, desființarea marilor unități performante din agricultură inclusiv degradarea infrastructurii acestora; infrastructura

din mediul rural slab dezvoltată; insuficiența volumului investițiilor, inclusiv a celor străine; regres puternic al activității industriale; insuficienta utilizare a Dunării drept cale de transport a călătorilor și mărfurilor; ponderea ridicată a societăților aflate în dificultate sau în faliment; capacitatea limitată în atragerea și utilizarea de fonduri europene care să fie folosite pentru dezvoltare; factorii politici; lipsă investitori, infrastructura slab dezvoltată; lipsa infrastructurii rutiere corespunzătoare standardelor europene; seceta; bugetul local; concesionarea Insulei Mari a Brăilei; Criza financiară, întoarcerea unui număr mare de români din străinătate, fluctuațiile clasei politice la conducere; natalitatea scăzută; lipsa dotărilor în agricultură; lipsă învățământ profesional; migrația; contextul epidemiologic; birocrăția excesivă; mentalitatea învechită a cetățenilor; poluarea ș.a.

**I.15. Vă rugăm să menționați un proiect pe care doriți ca autoritățile să îl pună în practică la nivelul județului Brăila în următorii 7 ani**

Proiectele menționate în cadrul acestui subpunct sunt aceleași ca la punctele I.13, I.9, - dezvoltarea infrastructurii adiacente podului peste Dunăre.

## II. ANALIZA SWOT

### 2.1. Analiza SWOT Capitolul I. Analiza socială

Puncte tari	Puncte slabe
<b>Descrierea generală a județului</b>	
<ul style="list-style-type: none"> <li>➤ poziția strategică favorabilă a județului Brăila în regiunea Sud-Est, fiind amplasat pe cursul inferior navigabil fluvial și maritim al Dunării;</li> <li>➤ Municipiul Brăila este al treilea centru urban din regiunea Sud-Est, după numărul de locuitori, după Constanța (470.961 locuitori) și Galați (293.518 locuitori);</li> <li>➤ situarea geostrategică istorică a Brăilei, aflată la confluența a trei regiuni mari istorice Muntenia, Dobrogea și Moldova care oferă o diversitate unică de teme, tradiții, experiențe culturale și spirituale;</li> <li>➤ desemnarea Municipiului Brăila ca pol de dezvoltare urbană permite realizarea cu prioritate de investiții din programele cu finanțare comunitară națională;</li> <li>➤ dispune de o rețea hidrografică bogată și de resurse suficiente de apă;</li> <li>➤ prezența solurilor cu fertilitate mare, favorabile culturilor agricole;</li> <li>➤ existența lacurilor sărate, cu nămol sapropelic și care au calități terapeutice;</li> <li>➤ prezența zăcămintelor de petrol, gaze naturale și ape geotermale;</li> <li>➤ orașul Brăila este încadrat ca oraș cu funcțiuni deosebite ca port fluviomaritim;</li> <li>➤ prezența Parcului Natural Balta Mică Brăilei, zonă protejată naturală cu potențial complex pentru dezvoltarea turismului durabil;</li> <li>➤ resurse de sol valoroase și variate, distribuite deopotrivă pe cele două forme majore de relief: câmpie și luncă;</li> <li>➤ faună variată specifică zonei de câmpie, dar și păsările migratoare;</li> </ul>	<ul style="list-style-type: none"> <li>➤ distanța relativ mare față de regiunile Sud-Vest Oltenia, Vest, Nord-Vest, Nord și lipsa infrastructurii aeriene izolează județul de regiuni importante ale țării;</li> <li>➤ existența unei suprafețe foarte mici cu vegetație forestieră;</li> <li>➤ relieful județului nu este unul foarte variat, fiind dominat de câmpia tabulară și luncă;</li> <li>➤ clima județului cu veri foarte calde, ierni relativ reci, marcate uneori de viscole puternice sau fenomene climatice extreme cum sunt viscolul și seceta;</li> <li>➤ orașe mici cu caracteristici rurale, cu nivel redus de dotare și deservire a zonelor rurale adiacente;</li> <li>➤ valorificarea insuficientă a poziționării pe cursul navigabil fluvial și maritim al Dunării;</li> </ul>

Puncte tari	Puncte slabe
<b>Populația și structura demografică</b>	
<ul style="list-style-type: none"> <li>➤ densitatea populației a scăzut, însă se menține sub nivelul regional și național (la nivel județean pe un km<sup>2</sup> locuiesc aproximativ 74 persoane, în timp ce la nivel regional pe aceeași suprafață locuiesc circa 78 persoane, iar la nivel național 90 persoane);</li> </ul>	<ul style="list-style-type: none"> <li>➤ declin demografic, determinat de migrația internă și externă accentuată și, mai recent, de sporul natural negativ;</li> <li>➤ populația județului are o tendință tot mai accentuată de îmbătrânire și feminizare;</li> <li>➤ dimensiunea populației vârstnice era echivalentă cu 52,33 % din populația cu vârstă de muncă din județ, la nivelul anului 2018;</li> <li>➤ scăderea populației este mai accentuată pentru grupele de vârstă 25-29 ani și pentru grupa 35-39 ani;</li> <li>➤ la nivelul anului 2019, coeficientul îmbătrânirii populației din județul Brăila are valori cu 2,5% mai mari față de Regiunea Sud-Est (29,45% pentru județul Brăila și 26,95% pentru Regiunea Sud-Est)</li> </ul>
<b>Mișcarea naturală a populației</b>	
<ul style="list-style-type: none"> <li>➤ existența unor localități unde numărul de născuți vii a crescut (cu valori între 50-100 copii) - Brăila, Ianca, Însurăței, Viziru, Chișcani;</li> </ul>	<ul style="list-style-type: none"> <li>➤ scăderea natalității și îmbătrânirea populației;</li> <li>➤ ponderea mică a femeilor cu vârsta între 25 și 34 ani, fapt ce are conotații negative în sporul natural;</li> <li>➤ creșterea ratei mortalității infantile peste media la nivel regional și național;</li> <li>➤ scăderea ratei fertilității sub media regională și națională;</li> </ul>
<b>Mișcarea migratorie a populației</b>	
<ul style="list-style-type: none"> <li>➤ existența unor localități care înregistrează creșteri ale numărului de stabiliri de domiciliu (Chișcani, Vădeni);</li> <li>➤ creșterea numărului de imigranți definitivi;</li> </ul>	<ul style="list-style-type: none"> <li>➤ migrația masivă în străinătate și către alte județe din țară a forței de muncă (inclusiv tineri);</li> <li>➤ migrația internă și externă antrenează mai ales persoane tinere, bine calificate, aflate în căutarea unor oportunități superioare de ocupare și venituri superioare;</li> <li>➤ creșterea numărului de persoane care și-au schimbat domiciliul din județul Brăila;</li> <li>➤ creșterea numărului de plecări cu domiciliul din localitățile urbane - Brăila, Ianca, Însurăței;</li> </ul>

Puncte tari	Puncte slabe
<b>Forța de muncă</b>	
<ul style="list-style-type: none"> <li>➤ rata de ocupare în economie a bărbaților din județul Brăila este de 72%, peste media națională și chiar peste media UE, în timp ce a femeilor este de 66,7% sub media națională și a UE;</li> <li>➤ rata mică a șomajului și scăderea numărului șomerilor;</li> <li>➤ salariul mediu la nivel județean este mai mare decât la nivelul regiunii în agricultură și în industria extractivă;</li> </ul>	<ul style="list-style-type: none"> <li>➤ pondere redusă a populației calificate/recalificată;</li> <li>➤ salariul mediu al unui angajat din județul Brăila este sub media la nivel național și regional.</li> </ul>
<b>Nivelul de trai</b>	
<ul style="list-style-type: none"> <li>➤ câștigul salarial nominal mediu lunar brut a crescut în toată perioada analizată (2014-2018);</li> </ul>	<ul style="list-style-type: none"> <li>➤ existența unor localități identificate cu risc de sărăcie: Ciocile, Dudești, Frecăței, Galbenu, Mărașu, Movila Miresii, Râmnicelu, Roșiori, Șuțești, Traian, Tufești, Ulmu, Victoria, Viziru, Zăvoaia;</li> <li>➤ creșterea fenomenului cerșetoriei, în special în mediu urban;</li> </ul>

Oportunități	Amenințări
<b>Descrierea generală a județului</b>	
<ul style="list-style-type: none"> <li>➤ valorificarea poziționării la Dunăre;</li> <li>➤ accesarea fondurilor europene pentru reducerea disparităților de dezvoltare în interiorul județului;</li> <li>➤ parteneriate cu județele învecinate pentru dezvoltare integrată;</li> <li>➤ valorificarea resurselor naturale ale județului;</li> </ul>	<ul style="list-style-type: none"> <li>➤ fenomenele climatice extreme cum sunt viscolul și frecvența ridicată a perioadelor secetoase din ultimii ani, necompensată printr-un volum adecvat al irigațiilor;</li> <li>➤ riscul de inundații;</li> <li>➤ situarea unor localități în zone afectate de cutremure cu intensități de gradul VII și VIII pe scara MSK;</li> </ul>
<b>Populația și structura demografică</b>	
<ul style="list-style-type: none"> <li>➤ implementarea unor proiecte finanțate din fonduri europene de dezvoltare a resurselor umane;</li> <li>➤ acordarea de facilități pentru persoanele care se întorc din străinătate în județ;</li> </ul>	<ul style="list-style-type: none"> <li>➤ scăderea dramatică a populației;</li> <li>➤ nesiguranța economică;</li> </ul>
<b>Mișcarea naturală a populației</b>	



Oportunități	Amenințări
<ul style="list-style-type: none"> <li>➤ implementarea unor măsuri de acordare de stimulente financiare la nașterea fiecărui copil, pentru mamele cu domiciliul în localitățile din județ;</li> <li>➤ crearea de structuri pentru îngrijirea copiilor în perioada în care mamele lor sunt la serviciu;</li> <li>➤ acces mai facil la locuințe pentru tineri;</li> </ul>	<ul style="list-style-type: none"> <li>➤ creșterea vârstei la care cuplurile decid conceperea copiilor;</li> <li>➤ gradul crescut de ocupare a tinerilor în viața profesională (peste 8 ore/zi);</li> <li>➤</li> </ul>
<b>Mișcarea migratorie a populației</b>	
<ul style="list-style-type: none"> <li>➤ implementarea unor proiecte finanțate din fonduri europene care să asigure acces la locuri de muncă, îmbunătățirea condițiilor de locuit pentru persoane defavorizate/angajați etc.</li> </ul>	<ul style="list-style-type: none"> <li>➤ condiții mai bune de locuit oferite de alte localități/județe/țări;</li> <li>➤ creșterea problemelor economice și sociale în localitățile mai puțin dezvoltate;</li> </ul>
<b>Forța de muncă</b>	
<ul style="list-style-type: none"> <li>➤ implementarea unor proiecte finanțate din fonduri europene care să asigure acces la locuri de muncă, subvenții pentru persoane defavorizate/angajați etc.</li> </ul>	<ul style="list-style-type: none"> <li>➤ salariile mai mari oferite în alte localități/județe/țări;</li> <li>➤ restrângerea/ încetarea activității angajatorilor în perioada stării de urgență și de alertă și ulterior ca urmare a scăderii activității economice.</li> </ul>
<b>Nivelul de trai</b>	
<ul style="list-style-type: none"> <li>➤ programe de investiții pentru îmbunătățirea condițiilor de locuit, acces la utilități publice, servicii publice pentru toți locuitorii;</li> </ul>	<ul style="list-style-type: none"> <li>➤ nerespectarea legislației de către toți cetățenii;</li> <li>➤ nesanționarea faptelor antisociale;</li> <li>➤ lipsa sentimentului de siguranță al cetățenilor;</li> <li>➤ creșterea costurilor la alimentele de bază și utilități;</li> </ul>

2.2. Analiza SWOT Capitolul II. Analiza economică

Puncte tari	Puncte slabe
<b>Produsul intern brut</b>	
<ul style="list-style-type: none"> <li>➤ PIB-ului județean a avut un trend ascendent în toată perioada analizată (2014-2019);</li> <li>➤ creșterea ponderii la formarea valorii adăugate brute regionale anuale în următoarele domenii: <i>Industria, Intermedieri financiare și asigurări, Tranzacții imobiliare, Activități profesionale, științifice și tehnice, Activități de servicii administrative și activități de servicii suport</i>;</li> </ul>	<ul style="list-style-type: none"> <li>➤ PIB pe locuitor în termeni reali este mai mic decât media la nivel regional și național;</li> <li>➤ scăderea ponderii la formarea valorii adăugate brute anuale regionale în următoarele domenii: <i>Agricultura, silvicultura și pescuitul, Construcțiile și Comerț cu ridicata și cu amănuntul, repararea autovehiculelor și motocicletelor, transport și depozitare, hoteluri și restaurante</i>;</li> </ul>
<b>Cercetare-dezvoltare și inovare</b>	
<ul style="list-style-type: none"> <li>➤ potențial de dezvoltare a cercetării dezvoltării în domeniul agriculturii - județul fiind specializat în agricultură;</li> <li>➤ existența a 3 centre de cercetare în cadrul Facultății de Inginerie;</li> <li>➤ existența unei stațiuni de cercetare-dezvoltare agricolă;</li> </ul>	<ul style="list-style-type: none"> <li>➤ desființarea institutelor și stațiunilor de cercetare din județ;</li> <li>➤ subfinanțarea cronică a cercetării de la bugetul de stat;</li> <li>➤ lipsa infrastructurii pentru cercetare-dezvoltare și inovare: în județ nu există parcuri tehnologice și de inovare, parcuri industriale, clustere ș.a.</li> <li>➤ numărul salariaților din activitatea de cercetare-dezvoltare a scăzut în județ;</li> <li>➤ ponderea cheltuielilor totale din activitatea de cercetare-dezvoltare la nivelul județului Brăila a scăzut de la 7,66% în anul 2014, la 4,66% în anul 2018;</li> <li>➤ interesul scăzut al agenților economici pentru activitățile de cercetare-dezvoltare și inovare - atât pentru cele proprii, cât și pentru cele desfășurate în parteneriat cu instituțiile de profil C&amp;D;</li> <li>➤ câștigul salarial nominal mediu brut lunar în activitatea de cercetare-dezvoltare în județul Brăila (3249 lei în anul 2018), este sub media la nivel național (6655 lei) și sub media la nivel regional (4666 lei);</li> </ul>
<b>Prețuri</b>	

Puncte tari	Puncte slabe
<ul style="list-style-type: none"> <li>➤</li> </ul>	<ul style="list-style-type: none"> <li>➤ rata anuală a inflației a crescut în fiecare an din perioada analizată, precum și indicii prețurilor de consum la principalele categorii de mărfuri;</li> <li>➤ indicii prețurilor de consum la mărfurile alimentare au crescut, precum și la unele mărfuri nealimentare (cărți, ziare, reviste, tutun, gaze naturale, apă, canal, salubritate etc)</li> </ul>
<b>Agricultura</b>	
<ul style="list-style-type: none"> <li>➤ județul Brăila deține cea mai mare pondere de 19,2% din suprafața totală arabilă a regiunii Sud-Est, comparativ cu restul județelor;</li> <li>➤ condiții prielnice practicării agriculturii datorită calității solului, configurației terenului și disponibilității resurselor de apă;</li> <li>➤ potențial piscicol, agro-alimentar;</li> <li>➤ județul Brăila este pe primul loc în regiunea Sud-Est în ceea ce privește suprafața totală amenajată, cât și la suprafața agricolă amenajată cu lucrări de desecare, la suprafața arabilă și la pășuni, suprafața pe care se execută lucrări de drenaj;</li> <li>➤ județul Brăila deține cea mai mare pondere a agriculturii din VAB, dintre toate județele regiunii (17%), de peste trei ori mai mare decât media națională și de peste două ori mai mare decât media regională;</li> <li>➤ cea mai mare producție medie de fructe la nivel de regiune;</li> <li>➤ suprafața agricolă amenajată cu lucrări de irigații în județul Brăila reprezintă 30,6% din cea regională și 11,7% din cea națională;</li> </ul>	<ul style="list-style-type: none"> <li>➤ lipsa lucrărilor de investiții pentru irigații în unele localități din județ;</li> <li>➤ sisteme de irigații insuficiente;</li> <li>➤ sistemul integrat de cadastru și carte funciară nu este asigurat în toate localitățile rurale;</li> <li>➤ grad redus de operatori economici certificați în agricultura ecologică;</li> <li>➤ dotare insuficientă cu mașini agricole și dificultăți în adaptarea la standardele europene de siguranță alimentară și de calitate la nivelul unui segment reprezentativ al producătorilor și procesatorilor;</li> <li>➤ utilajele din parcul de tractoare și mașini agricole au durata normală de funcționare depășită;</li> <li>➤ doar 1% din suprafața agricolă este ocupată cu vii și pepiniere viticole;</li> <li>➤ densitatea efectivelor de animale (la 100 ha de teren) se situează sub media pe regiune;</li> <li>➤ resursele umane și materialele limitate, împreună cu un nivel scăzut de asociativitate a micilor producători agricoli;</li> <li>➤ deficit de unități de depozitare și procesare a legumelor și fructelor;</li> <li>➤ nu există lanțuri integrate de furnizare a produselor agroalimentare;</li> </ul>
<b>Silvicultura</b>	

Puncte tari	Puncte slabe
<ul style="list-style-type: none"> <li>➤ suprafață mare de păduri incluse în arii naturale protejate pentru care există măsuri speciale de protecție și conservare;</li> </ul>	<ul style="list-style-type: none"> <li>➤ suprafața pădurilor în județul Brăila (24,9 mii ha) reprezenta în anul 2018 o pondere de 88,61% din fondul forestier total județean (4,75% din fondul regional și 0,39 % din cel național), fiind cea mai mică față de celelalte județe din regiune, cu respectarea ponderilor la nivelul fondului forestier total;</li> <li>➤ un procent de 6% din teritoriul județului a fost identificat ca fiind zonă cu deficit de vegetație forestieră și disponibilități de împădurire;</li> <li>➤ tăierile ilegale, braconajul.</li> </ul>
<b>Industria</b>	
<ul style="list-style-type: none"> <li>➤ personalul din unitățile locale active din industria prelucrătoare a crescut în județul Brăila cu 3,95% în anul 2017 față de anul 2014;</li> <li>➤ volumul investițiilor brute în bunuri corporale din unitățile locale active în industria prelucrătoare a crescut;</li> <li>➤ domeniile industriale principale în județul Brăila sunt domeniul alimentar, în care își desfășoară activitatea cca. 20% din întreprinderile localizate pe teritoriul județului și producția de îmbrăcăminte;</li> <li>➤ industria construcțiilor metalice și a produselor din metal concentrează 11,26% din totalul întreprinderilor;</li> <li>➤ alte sectoare cu potențial de dezvoltare existente la nivelul județului sunt: metalurgic, mașini și echipamente, producția și distribuția de energie electrică, alimentară și băuturi, mobilier și articole de mobilă etc.</li> </ul>	<ul style="list-style-type: none"> <li>➤ scăderea numărului de firme atât IMM-uri, cât și persoanele fizice (întreprinderi familiale, persoane fizice autorizate);</li> <li>➤ a scăzut numărul de microîntreprinderi din industria extractivă;</li> <li>➤ a scăzut numărul de întreprinderi mijlocii din industria prelucrătoare;</li> <li>➤ activitatea economică a județului este concentrată în jurul municipiului Brăila;</li> </ul>
<b>Energia</b>	
<ul style="list-style-type: none"> <li>➤ potențial de producere a energiei din resurse regenerabile relativ ridicat - potențial eolian -măsurat în intensitatea radiației solare, variază între 1.100 și 1.300 kWh/mp/an, ceea ce asigură o</li> </ul>	<ul style="list-style-type: none"> <li>➤ gradul redus de valorificare a resurselor energetice ale județului;</li> <li>➤ infrastructura de transport a energiei învechită și poluantă;</li> </ul>

Puncte tari	Puncte slabe
<p>rentabilitate ridicată a parcurilor fotovoltaice;</p> <ul style="list-style-type: none"> <li>➤ potențial eolian ce poate fi utilizat în mod rentabil, unde viteza anuală a vântului se situează în jurul a 6 m/s. Vitezele medii anuale sunt mai mici la Brăila (între 1,5 și 3,1 m/s) și mai mari în vestul județului (între 2,4 și 5,3 m/s); În județul Brăila potențialul eolian scade de la est către vest, valorile arealului în care se încadrează județul scăzând de la 7,5 m/s la sub 4,5 m/s;</li> <li>➤ zăcămintele de <i>ape geotermale</i> cantonate în zona de sud - est a județului (Insurăței - Mihai Bravu);</li> </ul>	<ul style="list-style-type: none"> <li>➤ clădirile, iluminatul și transportul public din județ nu utilizează decât surse convenționale de energie, în pofida potențialului de producere a energiei regenerabile existent;</li> <li>➤ la nivelul județului foarte puține clădiri publice sunt reabilite termic;</li> </ul>
Construcții/Locuințe	
<ul style="list-style-type: none"> <li>➤ industria construcțiilor navale și platforme de foraj marin este bine dezvoltată la Brăila;</li> <li>➤ numărul de microîntreprinderi din sectorul construcțiilor a crescut în județul Brăila, în anul 2018, cu 12,5%;</li> <li>➤ creșterea numărului de locuințe în anul 2018, când deținea 12,3% din numărul la nivel regional și 1,5% din cel la nivel național, cu 0,64% față de anul 2014;</li> <li>➤ municipiul Brăila deținea în anul 2018 o pondere de 57,4% în numărul de locuințe din județ;</li> <li>➤ creșterea suprafeței locuibile în mediul rural, ceea ce sporește confortul și este totodată un indicator al creșterii nivelului de trai al comunității de la sat;</li> <li>➤ în anul 2019 a crescut cu 28,7% autorizațiile de construire și suprafața utilă a crescut cu 9,2%;</li> </ul>	<ul style="list-style-type: none"> <li>➤ locuințele sunt nereabilite termic, iar ponderea celor care utilizează energia regenerabilă pentru asigurarea energiei este infimă;</li> <li>➤ procent ridicat al locuințelor din mediu urban amplasate în blocuri construite în perioada comunistă și nereabilite termic;</li> <li>➤ degradarea fațadelor clădirilor de locuit, cu impact asupra esteticii urbane și siguranței cetățenilor;</li> <li>➤ rată ridicată a locuințelor din județ care nu dispun de instalații de alimentare cu apă, canalizare, încălzire centrală, ș.a</li> <li>➤ numărul mare de gospodării din mediul urban și rural care se încălzesc preponderent cu lemn de foc/cărbune, în sobe ineficiente, cu ardere incompletă, fără filtre de particule. Încălzirea locuinței este, de obicei, parțială, iar confortul termic scăzut;</li> </ul>
Investiții	
<ul style="list-style-type: none"> <li>➤ creșteri ale investițiilor în perioada de referință au fost în industria prelucrătoare(fabricarea produselor din tutun, fabricarea produselor din cauciuc</li> </ul>	<ul style="list-style-type: none"> <li>➤ cele mai mari scăderi în volumul investițiilor în perioada 2014 - 2018 au avut loc în industria extractivă, fabricarea articolelor de îmbrăcăminte,</li> </ul>

Puncte tari	Puncte slabe
și mase plastice, industria metalurgică, industria construcțiilor metalice și a produselor din metal, exclusiv mașini, utilaje și instalații, fabricarea echipamentelor electrice, fabricarea autovehiculelor de transport rutier, a remorcilor și semiremorcilor), în construcții, hoteluri și restaurante, tranzacții imobiliare, în activități de spectacole, culturale și recreative;	în producția și furnizarea de energie electrică și termică, gaze, apă caldă și aer condiționat, în distribuția apei, salubritate, gestionarea deșeurilor, activități de decontaminare, în activități de servicii administrative și activități de servicii suport;
<b>Statistica întreprinderilor</b>	
<ul style="list-style-type: none"> <li>➤ numărul unităților locale active în anul 2018 a crescut cu 5,8%;</li> <li>➤ la nivelul municipiului Brăila, sectoarele economice reprezentative, raportat la cifra de afaceri, sunt construcțiile metalice, confecțiile metalurgice, mașini și echipamente, reparații și construcții de nave, turismul, producția și distribuția de energie electrică, producția și distribuția de alimente și băuturi, mobilier și articole de mobilă;</li> <li>➤ creșterea cu 16,24% a numărului de contribuabili administrați de A.J.F.P. Brăila;</li> <li>➤ Agenția Națională de Administrare Fiscală urmărește dezvoltarea unui parteneriat corect cu contribuabilii prin acordarea unor servicii complete, moderne și accesibile. În acest context, arătăm că au fost implementate servicii electronice menite a facilita îndeplinirea obligațiilor declarative și de plată ale contribuabililor;</li> <li>➤ cifra de afaceri a întreprinderilor active din județul Brăila a crescut în 2018 vs 2017 în domeniile: comerț (+13,15%), industria extractivă (+20,37%), producția și furnizarea de energie electrică și termică, gaze, apă caldă (+44,44%), tranzacții imobiliare și închirieri, activități de servicii prestate întreprinderilor (+25,83%).</li> </ul>	<ul style="list-style-type: none"> <li>➤ ponderea mare de microîntreprinderi la nivel de județ (87,9% în anul 2018);</li> <li>➤ numărul agenților economici în județul Brăila în 2019 se ridică la 24.224, ceea ce reprezintă 1,16% din totalul agenților economici din România, cu o cifră de afaceri de 9 miliarde lei (2 miliarde euro), care reprezintă 0,61% din cifra de afaceri la nivel național;</li> <li>➤ analiza pe localități arată că municipiul Brăila concentra în anul 2019 un procent de 72,77% din totalul agenților economici din județ. Cifra de afaceri a agenților economici din municipiul Brăila reprezintă 73,70% din cifra de afaceri la nivel de județ;</li> </ul>
<b>Infrastructura de transport</b>	

Puncte tari	Puncte slabe
<ul style="list-style-type: none"> <li>➤ rețeaua de drumuri din cadrul județului Brăila este alcătuită din două trasee de drumuri europene (E87 și E584), 6 trasee de drumuri naționale (DN 2B Buzău - Brăila, DN 21 Slobozia - Brăila, DN 21A, DN 22 Râmnicu Sărat - Brăila, DN 22B Dig Brăila -Galați și DN 23 Focșani - Brăila), din 21 trasee de drumuri județene și din 45 trasee de drumuri comunale;</li> <li>➤ municipiul Brăila este nod de circulație pentru 5 din cele 6 trasee de drumuri naționale prezente la nivel județean: DN2B, DN21, DN22, DN22B (drumuri principale) și DN23 (drum secundar);</li> <li>➤ fluviul Dunărea străbate județul Brăila de la sud la nord, având un șenal navigabil fluvio-maritim pe porțiunea Brăila-Galați-Tulcea (170 km) și un șenal navigabil fluvial de la intrarea în județ până la Brăila. Dunărea este principala arteră de navigație transeuropeană (Coridorul 7), care asigură legături pe apă la Marea Neagră și Marea Mediterană;</li> </ul>	<ul style="list-style-type: none"> <li>➤ lungimea drumurilor publice naționale, județene și comunale din județul Brăila este cea mai mică, raportat la restul județelor din regiune;</li> <li>➤ nu există aeroport/aerodromuri;</li> <li>➤ densitate foarte redusă a drumurilor, de 24,9%, fiind sub densitatea medie pe țară, care este de 33,3 km/100 km<sup>2</sup>;</li> <li>➤ nu există parcări publice mari subterane sau supraterane;</li> <li>➤ lungimea căilor ferate în exploatare a stagnat în ultimii 6 ani;</li> <li>➤ densitatea rețelei feroviare pe 1000 kmp este de 33,2 km, fiind sub densitatea pe țară care este de 45,3 km;</li> <li>➤ nivelul dotărilor și starea tehnică a liniilor nu permit viteze mai mari de 60 - 80 de km/h.</li> <li>➤ starea deficitară a infrastructurii de transport rutier (drumuri naționale, județene, comunale, agricole, străzi, intersecții), feroviar (linii,gări) și intermodal (pasageri și mărfuri);</li> <li>➤ infrastructura deficitară de transport alternativ (ecologic);</li> <li>➤ deficitul de zone pietonale și de promenadă, existența unor străzi fără trotuare și degradarea celor existente;</li> <li>➤ lipsa pistelor de biciclete / insuficiența celor existente;</li> <li>➤ starea de degradare avansată a unor stații de cale ferată;</li> <li>➤ nu există facilități de transport intermodal, nici pentru mărfuri, nici pentru pasageri.</li> </ul>
<b>Poștă și telecomunicații</b>	
<ul style="list-style-type: none"> <li>➤ sectorul de telecomunicații a beneficiat în ultimii ani de importante investiții în infrastructură;</li> <li>➤ zona Brăila - Galați - Tulcea este deservită de un nod național de fibră optică (municipiul Galați), precum și de</li> </ul>	<ul style="list-style-type: none"> <li>➤ volumul activității de poștă este în scădere, singura activitate care a avut o creștere nesemnificativă este numărul de colete poștale trimise;</li> </ul>

Puncte tari	Puncte slabe
<p>un nod regional de fibră optică (municipiul Brăila);</p> <ul style="list-style-type: none"> <li>➤ extinderea rețelelor de fibră optică în mediul rural de către operatorii de telefonie mobilă;</li> <li>➤ dezvoltarea telefoniei mobile în detrimentul telefoniei fixe;</li> </ul>	
<b>Comerț</b>	
<ul style="list-style-type: none"> <li>➤ firmele din județul Brăila au exportat în anul 2018, mijloace și materiale de transport, ponderea acestor produse fiind de 49,88% din total exporturilor realizate de firmele din județul Brăila, articole din textile (17,89%) și animale vii și produse animale (10,84%);</li> <li>➤ valoarea exporturilor a fost mai mare decât valoarea importurilor;</li> <li>➤ cea mai mare concentrare de capital străin se găsește în județul Brăila în sectorul producției industriale (VARD Brăila), în domeniul agricol și confecțiile textile, producția de aparate de iluminat;</li> </ul>	<ul style="list-style-type: none"> <li>➤ deficitul balanței comerciale (FOB/CIF);</li> </ul>
<b>Turism</b>	
<ul style="list-style-type: none"> <li>➤ există numeroase resurse turistice materiale (biserici/mănăstiri, monumente istorice, arhitecturale și arheologice, cule) și imateriale;</li> <li>➤ județul Brăila dispune de mijloace și forme de agrement specifice localităților urbane: teatru, muzee, biblioteci, stadion, sală polivalentă, bazin de înot, terenuri de tenis, grădină zoologică, discoteci, parcuri, grădini publice, zone de promenadă, esplanadă;</li> <li>➤ la nivelul județului există o stațiune turistică de interes național- Lacu Sărat;</li> <li>➤ activitatea Teatrului Municipal "Maria Filotti" Brăila este tot mai intensă, concretizată în numărul mare de spectacole și creșterea numărului de spectatori;</li> </ul>	<ul style="list-style-type: none"> <li>➤ numărul de structuri de primire turistice acreditate nu a înregistrat creșteri semnificative în ultimii 6 ani;</li> <li>➤ număr mic de locuri de cazare;</li> <li>➤ ponderea foarte mică a turiștilor străini din totalul vizitatorilor județului Brăila (sub 10%);</li> <li>➤ există și zone de agrement și spații verzi care sunt lăsate în paragină și pentru care ar trebui alocate fonduri suplimentare</li> <li>➤ infrastructură insuficientă și nediversificată; în mediul rural lipsește;</li> <li>➤ investiții limitate în grădina zoologică din Mun.Brăila;</li> <li>➤ infrastructură sportivă neatractivă;</li> <li>➤ degradarea infrastructurii din stațiunea Lacu Sărat și lipsa investițiilor</li> </ul>



Puncte tari	Puncte slabe
	<ul style="list-style-type: none"> <li>➤ clădiri de patrimoniu neintroduse în circuitul turistic;</li> <li>➤ cule aflate în stare de degradare și neintroduse în circuitul turistic.</li> <li>➤ lipsă circuite turistice diversificate;</li> <li>➤ starea avansată de degradare a unor monumente istorice și conservarea necorespunzătoare a patrimoniului construit;</li> <li>➤ lipsă unități de cazare care să acopere tot teritoriul județului;</li> <li>➤ lipsă unități de alimentație care să acopere tot teritoriul județului;</li> <li>➤ servicii de informare și promovare turistică insuficiente, existente doar în municipiul Brăila;</li> <li>➤ lipsă promovare turistică a județului, hărți cu obiective turistice, trasee clar stabilite care să fie promovate;</li> <li>➤ dezvoltarea insuficientă a nișei de turism de sănătate;</li> <li>➤ scăderea duratei medii a sejurului la 2,84 nopți;</li> <li>➤ număr mic de ghizi turistici;</li> </ul>
<b>Justiție</b>	
<ul style="list-style-type: none"> <li>➤ rata criminalității are o tendință constantă de scădere, în anul 2018 fiind cu -6,57% mai puțin decât în anul 2017 și cu -32,08% comparativ cu anul 2014;</li> <li>➤ în anul 2018, în județul Brăila rata infracționalității (-64,90%) a avut cea mai mare scădere comparativ cu restul județelor din regiune;</li> <li>➤ numărul persoanelor condamnate /sanctionate definitiv aflate în penitenciare (inclusiv centre de detenție și centre educative) a înregistrat o scădere în anul 2018 în județul Brăila (-8,26%);</li> </ul>	<ul style="list-style-type: none"> <li>➤ rata criminalității din județul Brăila (199) era în anul 2018 mai mare decât media la nivel național (165) și regional (180);</li> </ul>

Oportunități	Amenințări
<ul style="list-style-type: none"> <li>➤ creșterea nivelelor de mecanizare și modernizare a parcului de tractoare și mașini agricole;</li> <li>➤ tradiția în agricultură și existența forței de muncă necesare;</li> <li>➤ utilizarea îngrășămintelor organice;</li> <li>➤ atragerea de fonduri europene pentru modernizarea infrastructurii, a fermelor, dezvoltarea la nivel rural;</li> <li>➤ strategiile de dezvoltare la nivel național au ca obiective creșterea suprafeței ocupate cu păduri;</li> <li>➤ fonduri europene de inovare din partea FEDR, programele PEI AGRI și PEI; PC7 Era-Net ForesTerra; Era-Net Orizont 2020;</li> <li>➤ proiect-pilot în sectorul forestier și a unui sistem de contabilizare a capitalului natural al UE (INCA), inițiativa privind cartografierea, evaluarea și valorificarea serviciilor ecosistemice (MAES);</li> <li>➤ potențial și interes ridicat pentru agricultură bio;</li> <li>➤ măsuri de subvenționare pentru creșterea animalelor (caprine, ovine, albine), cultura plantelor, solarii etc.</li> <li>➤ utilizarea fondurilor europene și guvernamentale destinate agriculturii și mediului rural, turismului, dezvoltării antreprenoriatului, eficiență energetică, industrie etc.</li> <li>➤ promovarea turistică a zonelor rurale (tradiții);</li> <li>➤ dezvoltarea agroturismului;</li> <li>➤ dezvoltarea facilităților de transport intermodal de călători și mărfuri;</li> <li>➤ diversificarea infrastructurii de agrement și petrecere a timpului liber;</li> </ul>	<ul style="list-style-type: none"> <li>➤ terenurile agricole sunt supuse unui fenomen complex de degradare naturală și antropică;</li> <li>➤ accentuarea fenomenului de migrație a populației va duce la curențe de forță de muncă inclusiv în agricultură;</li> <li>➤ schimbările climatice (schimbările de temperatură și de precipitații, precum și condițiile meteorologice și climatice extreme influențează deja productivitatea culturilor și producția animalieră ș.a.).</li> <li>➤ epidemii care afectează efectivul de animale (pestă porcină, gripă aviară ș.a);</li> <li>➤ defrișările ilegale din pădurile private și exploatarea forestieră extensivă;</li> <li>➤ factorii de climă (seceta, inundațiile, gerurile puternice) exercită presiuni puternice asupra pădurii;</li> <li>➤ concurența produselor agroalimentare din import;</li> <li>➤ cadrul legislativ, birocrăția;</li> <li>➤ concurența stațiunilor balneare din țară și străinătate;</li> </ul>

## 2.3. Analiza SWOT Capitolul III. Servicii publice

Puncte tari	Puncte slabe
<b>Sănătate</b>	
<ul style="list-style-type: none"> <li>➤ investițiile realizate de Consiliul Județean Brăila pentru modernizarea Spitalului județean, Spitalului de Pneumologie;</li> <li>➤ creșterea cu 27% a personalului sanitar cu studii superioare (alte categorii în afara medicilor și farmaciștilor);</li> <li>➤ programele naționale de sănătate derulate la nivelul județului Brăila;</li> </ul>	<ul style="list-style-type: none"> <li>➤ dotarea deficitară cu echipamente, aparatură și personal a unităților medicale publice;</li> <li>➤ rețeaua existentă de sănătate este distribuită neuniform în județ, între municipiul reședință de județ, unde există unități specializate, orașele mici care dispun de unități spitalicești mai puțin complexe și mediul rural, unde se asigură, în general, doar servicii medicale de bază (medicină de familie, farmacie), laboratoare de analize și cabinete stomatologice existând în puține localități rurale;</li> <li>➤ morbiditatea populației județului este în creștere, mai ales pentru afecțiuni precum hipertensiunea arterială, cardiopatiile, diabetul zaharat, bolile pulmonare, ciroza, tulburările mentale, tumorile maligne, bolile cerebro-vasculare;</li> <li>➤ multe din clădirile în care sunt localizate unitățile sanitare, dar și echipamentele din dotarea acestora sunt într-o stare precară, necesitând investiții importante pentru a oferi populației servicii la nivelul standardelor europene;</li> <li>➤ sistemul sanitar din județ se confruntă cu un deficit acut de medici specialiști, dar și de cadre medii, mai ales la nivelul spitalelor din orașele mici, care preferă să migreze în străinătate, către centrele universitare mari din țară sau către spitalul județean sau către mediul privat, care oferă condiții salariale și logistice net superioare;</li> </ul>
<b>Educație</b>	

Puncte tari	Puncte slabe
<ul style="list-style-type: none"> <li>➤ inițiativa autorităților publice de modernizare a unor unități de învățământ prin programe de finanțare europene;</li> <li>➤ în județ există mai multe licee cu profil uman, real, tehnic, economic, de servicii, sportiv, resurse naturale și protecția mediului, pedagogic, muzică etc. însă unele dintre acestea nu oferă toate specializările solicitate pe piața muncii;</li> <li>➤ implementarea mai multor programe naționale care vizează asigurarea accesului la educație ("Bani de Liceu", "Școală după școală", "Euro 200", "Cornul și laptele" etc.);</li> <li>➤ prezență continuă și remarcabilă la olimpiadele școlare și sportive internaționale și naționale, finalizată cu obținerea de premii;</li> <li>➤ implementarea în unitățile școlare brăilene a numeroase proiecte cu finanțare nerambursabilă în cadrul programului Uniunii Europene pentru învățământ, formare, tineret și sport ERASMUS+ derulat în perioada 2014-2020, numeroase proiecte de mobilitate școlară, de formare profesională VET, de schimb interșcolar și parteneriate strategice pentru schimb de bune practici;</li> <li>➤ derularea la nivelul județului a 5 proiecte de mobilitate școlară și 46 de proiecte de parteneriat strategic;</li> <li>➤ 35 de furnizori de formare profesională continuă autorizați și 98 de programe;</li> </ul>	<ul style="list-style-type: none"> <li>➤ starea deficitară a infrastructurii educaționale din județ;</li> <li>➤ rata ridicată a abandonului școlar;</li> <li>➤ interesul scăzut al absolvenților de liceu pentru universitățile din județ;</li> <li>➤ disparități cu privire la accesul la educație între mediul urban și rural, în acestea din urmă funcționând, în general, doar grădinițe și școli gimnaziale;</li> <li>➤ ofertă redusă la nivelul județului pentru învățământul universitar;</li> <li>➤ în mediul rural existau 28,4% din unitățile PC aflate în unitățile de învățământ din județ;</li> </ul>
<b>Protecția socială</b>	
<ul style="list-style-type: none"> <li>➤ intensificarea parteneriatelor dintre instituțiile publice și ONG-urile cu activități în domeniu, pentru extinderea gamei de beneficiari și de servicii sociale furnizate;</li> </ul>	<ul style="list-style-type: none"> <li>➤ număr mare de beneficiari de prestații sociale (persoane fără venituri, persoane cu handicap, pensionari cu venituri reduse, copii ai căror părinți sunt plecați în străinătate etc), fiind dependenți de aceste transferuri de la bugetul local;</li> </ul>

Puncte tari	Puncte slabe
<ul style="list-style-type: none"> <li>➤ implementarea unor proiecte cu finanțare europeană în domeniu de către DGASPC Brăila;</li> <li>➤ desfășurarea de către Direcția de Asistență Socială Brăila de activități de coordonare a măsurilor de prevenire și combatere a situațiilor de marginalizare și excludere socială, precum și pentru depistarea precoce a cazurilor de risc și excludere socială sau a altor situații de necesitate în care se pot afla anumite grupuri sau comunități;</li> <li>➤ elaborarea strategiei locale de dezvoltare a serviciilor sociale, pe termen mediu și lung, pentru o perioadă de 5 ani, respectiv de 10 ani până în anul 2029,</li> <li>➤ existența unui plan anual de acțiune privind serviciile sociale administrate și finanțate din bugetul Consiliului Local Brăila;</li> <li>➤ dezvoltarea capacității de identificare a problemelor sociale de la nivelul municipiului Brăila;</li> <li>➤ acreditarea Direcției de Asistență Socială Brăila ca furnizor de servicii sociale și licențierea serviciilor sociale aflate în administrarea acesteia;</li> </ul>	<ul style="list-style-type: none"> <li>➤ număr redus de prestatori privați de servicii sociale;</li> <li>➤ număr mic de servicii sociale licențiate existente atât în sectorul public cât și cel privat;</li> <li>➤ numărul mic de SPAS-uri acreditate să furnizeze servicii sociale, precum și deficitul de resurse umane, financiare, tehnice ale acestora;</li> <li>➤ interes scăzut din partea autorităților pentru dezvoltarea de servicii sociale specializate pentru persoanele cu dizabilități;</li> <li>➤ neaplicarea principiului contractării de servicii, respectiv cel prin care resursa financiară urmează beneficiarul în sistemul privat;</li> <li>➤ doar 50% dintre primăriile din județ sunt acreditate să furnizeze servicii sociale;</li> <li>➤ inexistența unui flux informațional la nivelul instituțiilor statului;</li> <li>➤ cadrul legislativ instabil și lacunar;</li> <li>➤ numărul redus al serviciilor sociale destinate categoriilor cele mai defavorizate, mai ales a persoanelor cu dizabilități;</li> <li>➤ imposibilitatea dezvoltării de servicii sociale rezidențiale pentru persoanele cu dizabilități, altele decât locuințe protejate și centre respiro/ centre de criză (conform art.51 din Legea nr.448/2006);</li> <li>➤ lipsa personalului calificat - asistenți sociali, psihologi etc;</li> <li>➤ lipsa unor centre de informare și documentare a cetățenilor în vederea asigurării unui acces mai rapid la serviciile cele mai potrivite nevoilor individuale și de grup.</li> </ul>
<b>Cultura</b>	
<ul style="list-style-type: none"> <li>➤ organizarea unui număr important de concerte și festivaluri naționale și internaționale de toate genurile;</li> <li>➤ organizarea anuală a unor manifestări de mare amploare printre care festivalul</li> </ul>	<ul style="list-style-type: none"> <li>➤ număr redus de evenimente culturale în mediul rural;</li> <li>➤ număr mic de instituții care promovează evenimentele culturale - Teatrul „Maria Filotti”, Teatrul de Păpuși „Cărăbuș”,</li> </ul>

Puncte tari	Puncte slabe
<p>internațional „Zile și Nopti de Teatru European la Brăila”, „Festivalul cântecului de dragoste de-a lungul Dunării”, Festivalul internațional de muzică ușoară „George Grigoriu”, Concursul Internațional de canto „Hariclea Darclée”, Festivalul Internațional de Jazz „Johnny Răducanu”, Festivalul Național de Folk „Chira Chiralina”, „Festivalul internațional al Muzicilor Militare”;</p> <ul style="list-style-type: none"> <li>➤ creșterea numărului de personal angajat în instituțiile și companiile de spectacole;</li> <li>➤ resurse umane calificate, implicate în dezvoltarea culturii la nivelul județului;</li> <li>➤ prezența personalităților brăilene marcante la nivel național și internațional;</li> </ul>	<p>Muzeul Brăilei „Carol I”, Biblioteca Județeană „Panait Istrati”, Uniunea Artiștilor Plastici, case de cultură și școli de arte pentru amatori: Casa de Cultură a Municipiului Brăila, Casa de Cultură a Tineretului, Școala de Arte și Meserii „Vespasian Lungu”, Palatul Copiilor, Cercul Militar, Casa Memorială D. P. Perpessicius, Casa memorială Moș Dumitru (sat Baldovinești), Casa Memorială Arhim. Dometie Manolache (lanca), Societatea Filarmonică Lyra;</p> <ul style="list-style-type: none"> <li>➤ monumente istorice (case memoriale, clădiri, cule etc) aflate în stare avansată de degradare;</li> <li>➤ inexistența unei/unor săli de spectacole la standardele curente, care să asigure și posibilitatea de găzduire a unui număr mare de spectatori.</li> </ul>
<b>Sport</b>	
<ul style="list-style-type: none"> <li>➤ creșterea numărului de sportivi legitimați, aflați în evidența federațiilor naționale și care participă la sistemul competițional organizat de către acestea;</li> <li>➤ creșterea numărului de personal calificat în desfășurarea activităților sportive;</li> <li>➤ sportivii din cadrul cluburilor sportive din județul Brăila au obținut în ultimii anii rezultate remarcabile la campionatele naționale/competițiile sportive la care au participat (campionate naționale de atletism, kaiac canoe, box, campionatul european de jiu jitsu brazilian etc);</li> </ul>	<ul style="list-style-type: none"> <li>➤ numărul secțiilor sportive din județul Brăila este în scădere, în anul 2018;</li> <li>➤ lipsa infrastructurii sportive - stadioane, terenuri pentru sporturi de performanță / activități recreative sportive/nu există un stadion de atletism funcțional, bazine de natație, arene de box pentru competiții, arene de tenis cu tribune etc ;</li> <li>➤ subfinanțarea domeniului Sport;</li> <li>➤ tabere școlare nerenovate, aflate în stare de degradare;</li> <li>➤ infrastructura sportivă deficitară la nivelul localităților rurale;</li> <li>➤ bugetele locale orientate spre finanțarea anumitor ramuri sportive, precum fotbalul, în defavoarea altora (atletism, handbal, volei, baschet etc);</li> <li>➤ lipsa unor baze sportive polisportive moderne pentru competiții la nivel național și internațional în orașele din județ (Brăila, lanca, Insurăței, Făurei);</li> <li>➤ lipsa unor centre de recuperare fizică și motrică;</li> </ul>
<b>Siguranță și ordine publică</b>	

Puncte tari	Puncte slabe
<ul style="list-style-type: none"> <li>➤ asigurarea siguranței și ordinii publice se face de către structurile specializate organizate la nivelul județului (în fiecare comună existând câte un post de poliție);</li> <li>➤ implicarea Inspectoratului de Jandarmi Județean în cât mai multe acțiuni de asigurare și menținere a ordinii publice, creșterea gradului de siguranță al elevilor, personalului didactic și prevenirea delincvenței juvenile în unitățile de învățământ aflate în zona sa de competență;</li> </ul>	<ul style="list-style-type: none"> <li>➤ lipsa sentimentului de încredere și liniște al cetățenilor;</li> <li>➤ creșterea fenomenului de cerșetorie;</li> <li>➤ nerespectarea de către cetățeni a regulilor civice;</li> <li>➤ existența unor cartierele cu potențial criminogen ridicat în municipiul Brăila;</li> <li>➤ creșterea numărului de infracțiuni comise în locurile publice (gări, piețe);</li> </ul>
<b>Situații de urgență</b>	
<ul style="list-style-type: none"> <li>➤ existența la nivelul județului a Planului roșu de intervenție;</li> <li>➤ instituția este specializată și bine organizată;</li> <li>➤ abordare integrată a apărării împotriva incendiilor, protecției civile și asistenței medicale de urgență;</li> </ul>	<ul style="list-style-type: none"> <li>➤ creșterea activității în domeniul situațiilor de urgență - creșterea numărului de incendii, a intervențiilor pentru ajutor medical de urgență, incendii de vegetație, inundații, accidente rutiere/feroviare, intervențiilor de asanare a terenului de muniție, scurgeri produse inframabile;</li> <li>➤ dotări insuficiente, uzura morală și fizică a echipamentelor de intervenție ale serviciilor de urgență și de avertizare a populației;</li> <li>➤ acoperirea teritorială (locală) insuficientă;</li> <li>➤ serviciile voluntare de situații de urgență se confruntă cu un deficit de personal, voluntari și echipamente;</li> <li>➤ instalațiile de avertizare a populației sunt insuficiente și învechite;</li> <li>➤ număr ridicat și în creștere a situațiilor de urgență, cu un timp ridicat de intervenție;</li> </ul>

Oportunități	Amenințări
<b>Sănătate</b>	
<ul style="list-style-type: none"> <li>➤ atragerea de fonduri europene pentru modernizarea clădirilor în care funcționează unitățile sanitare publice și pentru dezvoltarea resurselor umane din sistem;</li> <li>➤ implementarea unor programe de cercetare-dezvoltare;</li> <li>➤ modernizarea unei secții oncologice performante în cadrul spitalului județean;</li> <li>➤ crearea unui spital regional;</li> </ul>	<ul style="list-style-type: none"> <li>➤ apariția pandemiei cu virusul SARS-COV 19;</li> <li>➤ creșterea numărului de unități sanitare în domeniul privat care atrag personalul din sistemul de stat;</li> <li>➤ pondere mare a medicilor și personalului sanitar care lucrează în mediul urban;</li> <li>➤ corupția din sistemul sanitar;</li> </ul>
<b>Educație</b>	
<ul style="list-style-type: none"> <li>➤ dezvoltarea centrului universitar Brăila;</li> <li>➤ atragerea de fonduri europene pentru renovarea clădirilor, reabilitare termică, dotare, creare spații pentru laboratoare școlare, terenuri de tenis etc;</li> <li>➤ crearea de sisteme moderne de predare în școli (inclusiv online);</li> </ul>	<ul style="list-style-type: none"> <li>➤ scăderea populației școlare (cu peste 11% față de anul 2014);</li> <li>➤ scăderea numărului de studenți/ liceeni în ultimii 6 ani;</li> <li>➤ oferta diversificată a facultăților din alte zone (Galați, Sibiu, București etc);</li> <li>➤ scăderea numărului de cadre didactice;</li> </ul>
<b>Protecția socială</b>	
<ul style="list-style-type: none"> <li>➤ atragerea de fonduri europene pentru dezvoltarea infrastructurii și oferire de servicii complexe beneficiarilor de prestații sociale (cantine sociale, cabinete medicale etc);</li> <li>➤ crearea de instrumente de comunicare eficiente atât între instituții, cât și între instituții și beneficiari;</li> <li>➤ schimbul de informații rapid între instituțiile statului; acces la baze de date comune;</li> <li>➤ emiterea de către instituțiile abilitate de instrucțiuni cu privire la implementarea unitară, în folosul cetățeanului și în sprijinul instituțiilor statului a Regulamentului (UE) 2016/679 al Parlamentului European și al Consiliului;</li> <li>➤ dezvoltarea infrastructurii serviciilor sociale;</li> <li>➤ dezvoltarea profesională a resurselor umane prin cursuri de calificare/perfecționare a personalului din cadrul</li> </ul>	<ul style="list-style-type: none"> <li>➤ dependența de prestații sociale a anumitor categorii de beneficiari și refuzul de a ocupa un loc de muncă;</li> <li>➤ creșterea șomajului;</li> <li>➤ îmbătrânirea populației, accentuarea decalajului dintre populația activă și numărul pensionarilor.</li> </ul>



Oportunități	Amenințări
<p>serviciilor sociale, cu precădere a personalului de specialitate;</p> <ul style="list-style-type: none"> <li>➤ desfășurarea de campanii de informare cu privire la rolul educației în dezvoltarea personală și a comunității, cu privire la încurajarea acțiunilor de voluntariat, cu precădere în domeniul social;</li> <li>➤ promovarea și dezvoltarea educației remediale în cadrul grupurilor cele mai defavorizate.</li> </ul>	
<b>Cultura</b>	
<ul style="list-style-type: none"> <li>➤ candidatura orașului Brăila la titlul de Capitală Europeană a Culturii 2021;</li> <li>➤ diversitatea evenimentelor culturale organizate la nivelul județului;</li> <li>➤ atragerea de fonduri europene pentru modernizarea infrastructurii culturale existente (modernizări de clădiri, monumente istorice, spații în aer liber, dotări moderne, sisteme IT etc)</li> <li>➤ stimularea parteneriatelor și a cooperării cu alte sectoare;</li> </ul>	<ul style="list-style-type: none"> <li>➤ resurse financiare limitate;</li> <li>➤ promovarea insuficientă pe plan local și județean a evenimentelor culturale;</li> <li>➤ scăderea numărului de consumatori de cultură (număr de cititori în biblioteci, număr de spectatori în cinematografe, număr de vizitatori în muzee etc)</li> </ul>
<b>Sport</b>	
<ul style="list-style-type: none"> <li>➤ derularea de proiecte în parteneriat public privat pentru renovarea infrastructurii sportive;</li> <li>➤ extinderea infrastructurii existente - construire stadioane;</li> </ul>	<ul style="list-style-type: none"> <li>➤ interesul scăzut al populației/ tinerilor pentru activitățile sportive;</li> <li>➤ resurse financiare limitate;</li> </ul>
<b>Siguranță și ordine publică</b>	
<ul style="list-style-type: none"> <li>➤ atragerea de fonduri europene pentru dezvoltarea capacității administrative a instituțiilor (echipamente, dotări, cursuri de formare profesională)</li> </ul>	<ul style="list-style-type: none"> <li>➤ număr redus de personal comparativ cu tendința de creștere a activităților de asigurare și de menținere a ordinii publice;</li> </ul>
<b>Situații de urgență</b>	
<ul style="list-style-type: none"> <li>➤ atragerea de fonduri europene pentru dezvoltarea capacității administrative a instituțiilor (echipamente, dotări, cursuri de formare profesională);</li> </ul>	<ul style="list-style-type: none"> <li>➤ scăderea numărului de personal angajat;</li> <li>➤ manifestarea unor tipuri de risc care pot genera dezastre și care pot depăși capacitatea operațională și de răspuns a ISU;</li> </ul>

## 2.4. Analiza SWOT Capitolul IV. Mediul înconjurător

Puncte tari	Puncte slabe
<b>Ariile naturale protejate</b>	
<ul style="list-style-type: none"> <li>➤ județul Brăila deține o mare varietate de ecosisteme terestre și acvatice (păduri specifice de luncă, pajști, bălți și lacuri, canale cu maluri aluviale), caracteristice regiunii biogeografice stepice;</li> <li>➤ numărul mare al zonelor declarate arii naturale protejate (26);</li> <li>➤ pe teritoriul județului Brăila sunt: 2 zone umede de importanță internațională - sit Ramsar, 10 arii de protecție specială avifaunistică, 9 situri de importanță comunitară, 3 arii naturale protejate de interes național, 2 arii de interes județean și local, 19 arii naturale protejate de interes comunitar ca parte integrantă a rețelei ecologice europene Natura 2000 în România;</li> <li>➤ peste jumătate din păsările observate în țară se regăsesc în județul Brăila, acesta fiind situat pe cel mai important culoar de migrație al păsărilor din bazinul inferior al Dunării de Jos, la jumătatea rutelor de migrație între locurile de cuibărit din nordul Europei și refugiile de iernat din Africa;</li> <li>➤ varietatea speciilor de faună și floră existente în ariile naturale protejate;</li> </ul>	<ul style="list-style-type: none"> <li>➤ dintre cele 26 de arii naturale protejate, doar pentru 42% din ariile desemnate au fost aprobate planuri de management;</li> <li>➤ lipsa conștientizării publice privind conservarea naturii și beneficiile acesteia;</li> <li>➤ personal insuficient implicat în administrarea ariilor naturale protejate;</li> <li>➤ braconajul piscicol și cinegetic;</li> <li>➤ lipsa infrastructurii și a dotărilor pentru administrarea ariilor naturale protejate;</li> <li>➤ lipsa resurselor financiare;</li> <li>➤ pășunatul excesiv al terenurilor din interiorul ariilor naturale protejate;</li> </ul>
<b>Resursele de apă</b>	
<ul style="list-style-type: none"> <li>➤ cea mai importantă arteră hidrografică a județului Brăila este <i>Dunărea</i>;</li> </ul>	<ul style="list-style-type: none"> <li>➤ suprafață mică a terenurilor acoperite cu apă - 6,4% din suprafața totală a județului;</li> <li>➤ volumele de apă subterane existente pe teritoriul municipiului Brăila nu îndeplinesc parametrii fizico-chimici pentru potabilitate;</li> <li>➤ starea ecologică a fluviului și a râurilor, se încadrează în clasa de calitate III, corespunzătoare unei stări moderate;</li> </ul>

Puncte tari	Puncte slabe
<b>Epurarea apelor uzate</b>	
<ul style="list-style-type: none"> <li>➤ creșterea numărului de persoane racordate la sistemul public de alimentare cu apă și stațiile de epurare a apelor uzate;</li> </ul>	<ul style="list-style-type: none"> <li>➤ aglomerările umane/localitățile care nu au sisteme de colectare a apelor uzate sau sisteme corespunzătoare de colectare și eliminare a nămolului din stațiile de epurare;</li> <li>➤ fermele agrozootehnice care nu au sisteme corespunzătoare de stocare/ utilizare a dejecțiilor;</li> <li>➤ localitățile identificate ca fiind zone vulnerabile la poluarea cu nitrați din surse agricole;</li> <li>➤ unități care utilizează pesticide și nu se conformează legislației în vigoare, alte unități/activități agricole care pot conduce la emisii difuze semnificative;</li> <li>➤ numărul stațiilor de epurare a rămas același în ultimii 6 ani;</li> </ul>
<b>Calitatea factorilor de mediu (aer, apă, sol)</b>	
<ul style="list-style-type: none"> <li>➤ nu au fost înregistrate depășiri ale poluanților monitorizați;</li> <li>➤ implementarea unor proiecte de infrastructură edilitară, cu rol în asigurarea apei potabile de bună calitate comunităților umane de pe raza județului;</li> <li>➤ cea mai mare parte a suprafeței de teren din județ este arabilă, încadrată la clasele de calitate II (terenuri cu soluri fertile) și III (terenuri cu soluri mijlociu fertile)</li> </ul>	<ul style="list-style-type: none"> <li>➤ ponderea mică a suprafețelor ocupate cu culturi ecologice;</li> <li>➤ poluare fonică în interiorul zonelor aglomerate ale orașelor;</li> <li>➤ multe UAT-uri care folosesc apă din surse de profunzime (puțuri de medie/mare adâncime) fără a deține, la nivelul anului 2018, autorizații sanitare de funcționare;</li> <li>➤ existența unor UAT-uri din mediul rural care folosesc apă de fântână ce nu este de bună calitate;</li> <li>➤ 40 de localități din județ sunt incluse în zone vulnerabile și potențial vulnerabile la poluarea cu nitrați din surse agricole a terenurilor;</li> <li>➤ Pe un procent de 31% din suprafața terenurilor afectate de diferite procese naturale se întâlnește fenomenul de salinizare și iodizare, urmat de 29% terenuri gleidizate;</li> </ul>

Oportunități	Amenințări
<b>Ariile naturale protejate</b>	
<ul style="list-style-type: none"> <li>➤ elaborarea planurilor de management pentru toate ariile naturale protejate din județ;</li> <li>➤ identificarea de noi arii naturale protejate;</li> <li>➤ atragerea de fonduri europene pentru implementarea măsurilor de conservare a ariilor naturale protejate;</li> <li>➤ dezvoltarea eco și agro turismului și a turismului cultural în zonă;</li> <li>➤ îmbunătățirea nivelului de trai al comunităților limitrofe;</li> </ul>	<ul style="list-style-type: none"> <li>➤ creșterea presiunii speciilor invazive, în special <i>Amorpha fruticosa</i>, cu creștere rapidă și extensivă;</li> <li>➤ creșterea gradului de colmatare a lacurilor;</li> <li>➤ reducerea resursei piscicole din cauza braconajului;</li> <li>➤ evenimente extreme (inundații prelungite, secetă extremă, atacuri dăunatori, incendii, îngheț prelungit);</li> <li>➤ instabilitatea legislativă;</li> <li>➤ utilizarea unor metode și tehnici agricole inadecvate precum folosirea pesticidelor;</li> </ul>
<b>Resursele de apă</b>	
<ul style="list-style-type: none"> <li>➤ utilizarea resursei de apă oferită de Dunăre în domeniul agricol (pentru irigații);</li> </ul>	<ul style="list-style-type: none"> <li>➤ scăderea nivelului apei Lacu Sărat;</li> <li>➤ seceta;</li> </ul>
<b>Epurarea apelor uzate</b>	
<ul style="list-style-type: none"> <li>➤ atragerea de fonduri europene pentru reabilitarea și modernizarea sistemelor de apă și apă uzată;</li> </ul>	<ul style="list-style-type: none"> <li>➤ interes scăzut al locuitorilor pentru racordarea la sistemele de apă și apă uzată;</li> <li>➤ sursele difuze de poluare semnificativă (provenite din activități agricole, depozitele de materii prime, stocare de deșeuri neconforme ș.a.);</li> </ul>
<b>Calitatea factorilor de mediu (aer, apă, sol)</b>	
<ul style="list-style-type: none"> <li>➤ existența documentelor strategice la nivelul mediului urban - Hărți strategice de zgomot, pentru aglomerarea Brăila; Plan de mobilitate urbană; plan integrat de calitate a aerului; planuri de menținere a calității aerului;</li> </ul>	<ul style="list-style-type: none"> <li>➤ schimbările climatice;</li> <li>➤ practicile agricole neadaptate la condițiile de mediu, tratamentele și fertilizările făcute fără fundamentare agro-pedologică, agrotehnică, deversările de substanțe chimice periculoase, depozitățile de deșeuri de toate categoriile, reprezintă factori antropici care modifică sensibil și rapid calitatea solurilor.</li> </ul>

## 2.5. Analiza SWOT Capitolul V. Servicii de utilități publice

Puncte tari	Puncte slabe
<ul style="list-style-type: none"> <li>➤ creșterea suprafeței intravilane la nivelul județului, comparativ cu ultimii 2 ani;</li> <li>➤ orașele sunt centre de polarizare pentru localitățile rurale din vecinătate;</li> <li>➤ dispersia teritorială a localităților urbane din județ este destul de echilibrată, astfel încât nu există localități rurale situate la o distanță mai mare de 25-30 km de un oraș sau de municipiu;</li> <li>➤ creșterea ponderii drumurilor modernizate în totalul drumurilor orașenești, pe parcursul celor cinci ani (2014-2018);</li> <li>➤ creșterea cu 7% a rețelei de distribuție a apei potabile. Zona urbană beneficiază de 33,6% din rețeaua de distribuție a apei, iar zona rurală a județului Brăila de 66,4%;</li> <li>➤ capacitatea instalațiilor de producere a apei potabile a crescut în anul 2018 cu 0,9%.</li> <li>➤ funcționarea la nivelul județului a Asociației de Dezvoltare Intercomunitară Dunărea;</li> <li>➤ elaborarea unui Master Plan privind sistemul de alimentare cu apă și canalizare și o Strategie de dezvoltare a serviciilor publice de alimentare cu apă și canalizare în aria delegată operatorului Compania de Utilități Publice Dunărea Brăila S.A;</li> <li>➤ la nivelul județului Brăila, rețeaua de canalizare s-a extins în 2018 față de 2014 cu 169,3 km, ceea ce înseamnă o creștere cu 33,2%;</li> <li>➤ extinderea rețelei de distribuție a gazelor naturale cu 23,3 km;</li> <li>➤ în județ sunt autorizați operatori economici care colectează și valorifică diferitele tipuri de deșeuri reciclabile;</li> </ul>	<ul style="list-style-type: none"> <li>➤ localitățile din județ se confruntă cu deficit de spații verzi și de petrecere a timpului liber în timpul verii, iar cele existente necesită lucrări de igienizare, reabilitare, modernizare și dotare;</li> <li>➤ rețeaua de iluminat public din mediul urban este învechită, creează probleme periodice, mai ales în anotimpul rece și este insuficientă pentru acoperirea în totalitate a nevoilor locuitorilor;</li> <li>➤ nu sunt înființate sisteme de distribuție a gazelor naturale în toate localitățile rurale;</li> <li>➤ grad redus de funcționare a sistemelor de canalizare la nivelul mediului rural;</li> <li>➤ cu precădere la nivelul centrelor urbane cu tradiție din județ, există sisteme de alimentare cu apă foarte vechi și uzate, cu pierderi ridicate de apă, presiune redusă, risc de afectare a calității apei, întreruperi ale furnizării și costuri ridicate cu mentenanța rețelei, fronturi de captare necorespunzător protejate, instalații de clorinare uzate fizic și morale, echipamente ineficiente energetic;</li> <li>➤ gradul scăzut de conectare a populației la rețelele de utilități;</li> <li>➤ în multe zone din județ, mai ales rurale, deșeurile sunt depozitate necontrolat pe malurile sau chiar în albia râurilor și în șanțuri;</li> <li>➤ grad redus de colectare selectivă la sursă a deșeurilor menajere de la populație;</li> <li>➤ existența unui singur depozit conform de deșeuri nepericuloase Muchea, care deservește tot județul;</li> </ul>

Puncte tari	Puncte slabe
<ul style="list-style-type: none"> <li>➤ cantitatea de deșeuri municipale în Brăila a fost în creștere continuă cu 16,8%;</li> <li>➤ implementarea unui Sistem de management integrat al deșeurilor se asigură amenajarea unor facilități pentru depozitarea, sortarea, compostarea, transferul deșeurilor și achiziția unor bunuri utilizate în gestiunea deșeurilor;</li> <li>➤ interes ridicat pentru accesarea fondurilor europene de către administrațiile publice locale;</li> <li>➤ Primăria Mun.Brăila a obținut finanțare pentru achiziția a 11 autobuze electrice și a 10 tramvaie electrice, precum și pentru adaptarea infrastructurii la transportul ecologic.</li> </ul>	<ul style="list-style-type: none"> <li>➤ extensia redusă a rețelelor tehnico-edilitare în teritoriu și uzura infrastructurii existente;</li> <li>➤ grad redus de colectare a deșeurilor biodegradabile;</li> <li>➤ parcul de vehicule (tramvaie, autobuze, etc) este învechit, curățenie insuficientă în interiorul acestora; condiții insalubre de transport a cetățenilor;</li> <li>➤ mijloace de transport public poluante;</li> </ul>
Oportunități	Amenințări
<ul style="list-style-type: none"> <li>➤ proiecte pentru extinderea /crearea/modernizarea zonelor cu spații verzi, în special în mediul rural;</li> <li>➤ dezvoltarea facilităților de transport intermodal;</li> <li>➤ obținerea de fonduri europene pentru modernizarea rețelelor de utilități / transport public;</li> </ul>	<ul style="list-style-type: none"> <li>➤ resurse financiare limitate;</li> <li>➤ depopularea zonelor rurale;</li> <li>➤ refuzul unui număr mare de persoane de a se racorda la sistemele de alimentare cu apă/ canalizare/energie termică etc.</li> <li>➤ depozitarea necorespunzătoare a deșeurilor;</li> </ul>

**PARTEA a III-a**

**STRATEGIA DE DEZVOLTARE A JUDEȚULUI BRĂILA  
2021-2027**





## CUPRINS

PARTEA a III-a.....	1
STRATEGIA DE DEZVOLTARE A JUDEȚULUI BRĂILA 2021-2027 .....	1
I. VIZIUNEA DE DEZVOLTARE .....	3
II. OBIECTIVE .....	4
III. PRIORITĂȚI DE DEZVOLTARE .....	5
IV. MĂSURI ȘI DIRECȚII DE ACȚIUNE.....	6
V. RESURSE .....	22
VI. COERENȚA CU POLITICILE NAȚIONALE ȘI COMUNITARE .....	23
VII. PORTOFOLIUL DE PROIECTE .....	34



## I. VIZIUNEA DE DEZVOLTARE

**Brăila - poartă către Europa, un important pol economic, medical, educațional, susținut de o infrastructură modernă și un mediu partenerial dezvoltat, cu o economie sustenabilă dezvoltată prin inovare, tradiție și valorificarea resurselor, atractiv pentru investitori, centru cultural și turistic, modern și cu o comunitate democratică multietnică.**

Misiunea acestei viziuni este aceea de a asigura:

- echilibrul între sistemele socio-economice și potențialul natural cu accent deosebit pe valorificarea potențialului turistic și ecoturistic bazat pe resurse nepoluante și tradiționale;
- existența unei forțe de muncă înalt calificate, pentru care se asigură un număr suficient de locuri de muncă care să asigure creșterea competitivității prin valorificarea sectoarelor economice existente;
- valorificarea patrimoniului natural și cultural-istoric;
- îmbunătățirea permanentă a calității vieții oamenilor și asigurarea accesului egal la utilități și servicii publice calitativ superioare;
- dezvoltarea unei agriculturi competitive și performante, cu accent pe culturi ecologice și bio;
- implicarea activă a instituțiilor pentru dezvoltarea economică și socială echilibrată a județului, cu consultarea permanentă a comunităților, partenerilor sociali și mediului de afaceri în procesul decizional.

La finalul intervalului de timp al strategiei, județul Brăila se va caracteriza prin:

- accesibilitate facilă pentru cetățeni, turiști și oameni de afaceri, un județ cu legături interne de transport rapide, sigure și sustenabile, conectate la principalele fluxuri de persoane, mărfuri și informații din Europa Centrală și de Est;
- acces nediscriminatoriu al populației la servicii publice de calitate, de utilități și telecomunicații, de educație, sănătate, asistență socială, siguranță publică, cultură și agrement, care să contribuie la reducerea fenomenului migrației interne și externe;
- destinație turistică importantă care să valorifice autenticitatea arhitecturii, meșteșugurile și tradițiile locale bine conservate, gastronomia, muzeele, producția culturală contemporană, dar și unicitatea peisajelor, diversitatea resurselor naturale sau moștenirea istorică a județului;



- un județ verde, cu un mediu curat, spații verzi, oportunități atractive de petrecere a timpului liber și de practicare a sporturilor, capabil să conserve natura, peisajele, flora și fauna generoasă de care se bucură, atractiv pentru locuire, turism și agricultură ecologică;
- un mediu de afaceri dinamic, caracterizat prin atragerea de investiții, antreprenariat local și inovație, dar și prin colaborarea permanentă cu autoritățile locale și mediul universitar, capabil să genereze locuri de muncă bine plătite și bunăstare pentru cetățeni;
- comunitate de oameni educați, inovativi, încrezători, ospitalieri, toleranți, harnici, onești, deschiși către nou dar și cu respect pentru tradiții și istorie, implicați în viața publică;
- administrație publică proactivă, eficientă și interesată permanent de reducerea birocrăției, de apropierea serviciilor sale de cetățean și de mediul de afaceri, precum și de implicarea acestuia în luarea deciziilor strategice de dezvoltare ale județului.

## II. OBIECTIVE

### Obiectivele strategice:

1. Dezvoltarea inteligentă a județului Brăila prin susținerea cercetării-dezvoltării și inovării, digitalizării și creșterea competitivității economice și antreprenariat
2. Dezvoltarea durabilă a județului Brăila prin promovarea eficienței energetice, a tranziției către o energie nepoluantă și justă, a investițiilor verzi și albastre, a economiei circulare, a reducerii impactului asupra schimbărilor climatice și a adaptării la schimbările climatice și prevenirea și gestionarea riscurilor
3. Dezvoltarea mobilității și a conectivității județului Brăila și asigurarea unei infrastructuri de utilități, educaționale, de sănătate și sociale moderne
4. Dezvoltarea resurselor umane prin creșterea calității învățământului și promovarea educației pentru adulți, creșterea gradului de ocupare pe piața muncii și asigurarea incluziunii sociale
5. Asigurarea unei dezvoltări integrate sociale, economice și de mediu la nivel local și a patrimoniului cultural, turismului și securității
6. Dezvoltarea unei administrații publice locale și județene moderne și eficiente



### III. PRIORITĂȚI DE DEZVOLTARE

Prioritățile de dezvoltare specifice fiecărui obiectiv strategic sunt prezentate mai jos:

**Prioritatea 1: Dezvoltarea capacității de cercetare-dezvoltare și inovare a județului și adoptarea tehnologiilor avansate**

**Prioritatea 2: Creșterea capacității de digitalizare a instituțiilor și companiilor în beneficiul cetățenilor**

**Prioritatea 3: Creșterea competitivității economiei județului Brăila prin îmbunătățirea mediului de afaceri și susținerea firmelor**

**Prioritatea 4: Dezvoltarea competențelor pentru specializare inteligentă, tranziție industrială și antreprenariat**

**Prioritatea 5: Promovarea eficienței energetice și reducerea emisiilor de gaze cu efect de seră**

**Prioritatea 6: Promovarea energiei din surse regenerabile**

**Prioritatea 7: Promovarea adaptării la schimbările climatice, a prevenirii riscurilor și a rezilienței în urma dezastrelor**

**Prioritatea 8: Promovarea gestionării sustenabile a apei**

**Prioritatea 9: Promovarea tranziției către o economie circulară**

**Prioritatea 10: Îmbunătățirea protecției naturii și a biodiversității, a infrastructurii verzi în special în mediul urban și reducerea poluării**

**Prioritatea 11: Susținerea mobilității urbane**

**Prioritatea 12: Îmbunătățirea conectivității județului la rețeaua TEN-T**

**Prioritatea 13: Îmbunătățirea infrastructurii de utilități, educaționale, de sănătate și servicii sociale și dotarea acestora**

**Prioritatea 14: Dezvoltarea capitalului uman prin îmbunătățirea sistemelor educaționale și de formare**

**Prioritatea 15: Îmbunătățirea participării pe piața forței de muncă și combaterea excluziunii sociale**

**Prioritatea 16: Promovarea dezvoltării integrate în domeniul social, economic și al mediului, a patrimoniului cultural și a securității în zonele urbane și rurale**

**Prioritatea 17: Creșterea capacității administrative precum și a calității serviciilor publice**





#### IV. MĂSURI ȘI DIRECȚII DE ACȚIUNE

**Obiectiv strategic 1: Dezvoltarea inteligentă județului Brăila prin susținerea cercetării-dezvoltării și inovării, digitalizării și creșterea competitivității economice și antreprenoriat**

**Prioritatea 1: Dezvoltarea capacității de cercetare-dezvoltare și inovare a județului și adoptarea tehnologiilor avansate**

**Măsura 1.1. Dezvoltarea capacității de cercetare-dezvoltare și inovare**

*Direcții de acțiune:*

- investiții în infrastructurile organizațiilor de CDI/IMM-uri;
- crearea/participarea la structuri/ parteneriate /programe de colaborare a organizațiilor și IMM-urilor de CDI;
- pregătirea și implementarea de proiecte în cadrul programelor CDI internaționale;

**Măsura 1.2. Susținerea activităților de inovare în IMM-uri**

*Direcții de acțiune:*

- investiții ale IMM-urilor în dotări și servicii pentru realizarea de cercetări inovative;
- activități de cercetare aplicată și dezvoltare tehnologică;
- investiții în domenii de specializare inteligentă;
- implementarea procesului de certificare a produselor, serviciilor sau diferitelor procese specifice;

**Prioritatea 2: Creșterea capacității de digitalizare a instituțiilor și companiilor în beneficiul cetățenilor**

**Măsura 2.1. Digitalizare în Educație**

*Direcții de acțiune:*

- implementarea procesului educațional on-line ;
- asigurarea accesului la internet în toate școlile din învățământul preuniversitar și asigurarea infrastructurii wireless;
- dotarea școlilor și a unităților de învățământ cu echipamente digitale;
- digitizarea în mediul universitar și preuniversitar prin crearea și dezvoltarea unor platforme digitale, baze de date și biblioteci virtuale pentru elevi/studenți, live streaming, echipamente și infrastructură de projection and video mapping, etc

**Măsura 2.2. Digitalizare în Cultură**

*Direcții de acțiune:*

- achiziția de dotări moderne pentru activitatea culturală (echipamente și infrastructură, baze de date, soft, platforme digitale, sisteme integrate,



mijloace TIC, modele digitale 3D, infrastructuri informatice și soluții de tip cloud, exploatarea digitalizată) ;

- realizarea unei baze de date complete și actualizate privind starea monumentelor din județul Brăila prin utilizarea de mijloace TIC (scanare 3D, istoric, regim juridic);

### **Măsura 2.3. Digitalizare în Sănătate**

#### ***Direcții de acțiune:***

- investiții în echipamente și infrastructură specifică - hardware, software, platforme digitale;
- implementarea de soluții pentru tele-consultații, monitorizarea continuă și managementul pacienților;
- dezvoltarea integrată a unor soluții de e-sănătate (arhivare electronică etc)

### **Măsura 2.4. Interoperabilitatea bazelor de date utilizate de către administrația publică**

#### ***Direcții de acțiune:***

- implementarea funcționalităților pentru migrarea și integrarea în structurile de date existente a tuturor datelor existente necesare pentru asigurarea în timp real a serviciilor publice.

### **Măsura 2.5. Asigurarea securității cibernetice**

#### ***Direcții de acțiune:***

- îmbunătățirea securității rețelelor și a sistemelor informatice în cadrul autorităților publice locale;
- asigurarea unui nivel adecvat de securitate cibernetică pentru entități publice și private, prin folosirea soluțiilor ce utilizează inteligența artificială;
- realizarea infrastructurii specifice pentru protecția cibernetică;

### **Măsura 2.6. Digitalizare în companii**

#### ***Direcții de acțiune:***

- adoptarea tehnologiilor TIC și a instrumentelor digitale care conduc la inovarea modelului de afaceri pentru IMM-uri și la transformarea digitală a acestora;
- implementarea de sisteme informatice integrate, aplicații electronice de management al afacerilor, soluții de comerț electronic, etc. la nivelul întreprinderilor din județ;
- crearea, dezvoltarea de huburi de inovare digitală;



### Măsura 2.7. Digitalizare în administrația publică locală

#### Direcții de acțiune:

- dotarea cu echipamente digitale;
- dezvoltarea și implementarea soluțiilor soft informatice pentru digitalizarea activităților;
- investiții în echipamente și infrastructură specifică - hardware, software, platforme digitale, pentru implementarea conceptului de e-guvernare pentru cetățeni, digitalizare a serviciilor publice locale;
- crearea, dezvoltarea semnificativă de platforme pentru managementul documentelor oficiale emise de autorități, colectarea de taxe, management de proiect, arhivare electronică etc.
- dezvoltarea de sisteme integrate tip „străzi inteligente”: sisteme de supraveghere video inteligente cu senzori IoT, mobilier urban inteligent, iluminat inteligent ș.a
- dezvoltarea, utilizarea de tehnologii video inteligente pentru gestionarea etapei de colectare selectivă a deșeurilor;
- crearea, dezvoltarea de sisteme integrate de telegestiune inteligentă pentru iluminat public;

### Măsura 2.8. Creșterea vitezei de conexiune la Internet în bandă largă cu capacități sporite

#### Direcții de acțiune:

- modernizarea rețelelor de bandă largă actuale;
- cablarea construcțiilor pentru acces la rețelele broadband;
- investiții în dezvoltarea rețelelor fără fir;

### Prioritatea 3: Creșterea competitivității economiei județului Brăila prin îmbunătățirea mediului de afaceri și susținerea firmelor

#### Măsura 3.1. Dezvoltarea sustenabilă a agriculturii

#### Direcții de acțiune:

- organizarea colectării produselor agricole și crearea facilităților de depozitare și valorificare;
- investiții în sisteme de irigații;
- investiții în sisteme de protecție antigrindină;
- înființarea de unități de procesare agroalimentară, îmbunătățirea dotării tehnice a unităților de procesare existente, dezvoltarea tehnologiilor sustenabile de procesare și marketingul produselor;
- dezvoltarea piețelor și târgurilor locale;
- subvenționarea micilor fermieri, în special a celor care utilizează metode de cultivare tradiționale și ecologice;



- stimularea înființării grupurilor de producători;
- atragerea tinerilor fermieri;
- îmbunătățirea poziției fermierilor în cadrul lanțului valoric;
- sprijinirea cercetării, tehnologiei și digitalizării în agricultură;
- sprijinirea producătorilor locali în vederea certificării produselor tradiționale;
- sprijin pentru sectorul pescuit și acvacultură;

### Măsura 3.2. Creșterea competitivității companiilor

#### *Direcții de acțiune:*

- construcția/modernizarea și extinderea spațiilor pentru producție/servicii ale companiilor, inclusiv dotare cu active corporale și necorporale, activități de marketing și internaționalizare;
- sprijinirea start-up/spin-off/clustere;
- facilitarea investițiilor în noi tehnologii;
- susținerea adoptării tehnologiilor IT&C de către companii;
- atragerea de investitori în zona urbană prin acordarea de facilități economice și fiscale prin închirierea și concesiunea de terenuri în regim de zonă liberă;

### Măsura 3.3. Sprijinirea creării de noi companii

#### *Direcții de acțiune:*

- sprijin financiar acordat pentru înființarea și dezvoltarea de noi companii;
- sprijin pentru crearea de noi întreprinderi (start-up, scale-up);
- creșterea numărului IMM-urilor rurale active în domenii neagricole pentru asigurarea unor venituri rezonabile pentru locuitorii din mediul rural;

### Măsura 3.4. Dezvoltarea infrastructurii de sprijin a afacerilor

#### *Direcții de acțiune:*

- dezvoltare entități de inovare și transfer tehnologic (parcuri științifice și tehnologice/incubatoare tehnologice și de afaceri)
- dezvoltarea de platforme/hub-uri;
- dezvoltarea serviciilor aferente;
- sprijin financiar pentru dezvoltarea și susținerea activității firmelor incubate;

## Prioritatea 4 Dezvoltarea competențelor pentru specializare inteligentă, tranziție industrială și antreprenariat

### Măsura 4.1. Dezvoltarea competențelor profesionale pentru economia bazată pe cunoaștere

#### *Direcții de acțiune:*

- dezvoltarea competentelor la nivelul întreprinderilor/organizațiilor de CDI/entităților;





- stagii de practică pentru tranziție industrială și antreprenoriat, specializare inteligentă;
- formare pentru implementarea standardului: sistem de Management al Inovării în companii;

**Obiectiv specific 2: Dezvoltarea durabilă a județului Brăila prin promovarea eficienței energetice, promovarea tranziției către o energie nepoluantă și justă, a investițiilor verzi și albastre, a economiei circulare, a reducerii impactului asupra schimbărilor climatice și a adaptării la schimbările climatice și prevenirea și gestionarea riscurilor**

**Prioritatea 5: Promovarea eficienței energetice și reducerea emisiilor de gaze cu efect de seră**

**Măsura 5.1. Renovarea clădirilor publice, inclusiv a celor cu statut de monument istoric în vederea asigurării/îmbunătățirii eficienței energetice**

***Direcții de acțiune:***

- îmbunătățirea izolației termice și hidroizolarea anvelopei clădirilor, șarpantelor, inclusiv măsuri de consolidare;
- reabilitare și modernizare instalații pentru prepararea și transportul agentului termic, apei calde menajere, sistemelor de ventilare și climatizare, sisteme de răcire pasivă; achiziționarea și instalarea echipamentelor aferente și racordarea la sistemele de încălzire;
- utilizarea resurselor regenerabile de energie pentru asigurarea necesarului de energie termică;
- achiziționarea și instalarea sistemelor inteligente pentru promovarea și gestionarea energiei electrice;
- introducerea de corpuri de iluminat cu eficiență ridicată și durată mare de viață;
- consolidarea clădirilor, în special a celor încadrate cu risc seismic;

**Măsura 5.2. Renovarea clădirilor rezidențiale în vederea asigurării/îmbunătățirii eficienței energetice**

***Direcții de acțiune:***

- îmbunătățirea izolației termice și hidroizolarea anvelopei clădirilor, șarpantelor, inclusiv măsuri de consolidare;
- reabilitare și modernizare instalații pentru prepararea și transportul agentului termic, apei calde menajere, sistemelor de ventilare și climatizare, sisteme de răcire pasivă; achiziționarea și instalarea echipamentelor aferente și racordarea la sistemele de încălzire;
- utilizarea resurselor regenerabile de energie pentru asigurarea necesarului de energie termică;



- achiziționarea și instalarea sistemelor inteligente pentru promovarea și gestionarea energiei electrice;
- introducerea de corpuri de iluminat cu eficiență ridicată și durată mare de viață;
- alte lucrări adiacente, înlocuirea lifturilor, reparații la fațade etc.

### **Măsura 5.3. Îmbunătățirea eficienței energetice a IMM-urilor și întreprinderilor mari**

#### ***Direcții de acțiune:***

- sprijinirea marilor întreprinderi, respectiv a IMM-urilor, în acțiunile de îmbunătățire a eficienței lor energetice;

### **Măsura 5.4. Investiții în domeniul infrastructurii de energie**

#### ***Direcții de acțiune:***

- realizarea liniilor electrice aeriene; dezvoltarea RET;
- instalarea unor mijloace moderne de compensare și rețehnologizarea unor stații de transformare;
- investiții în capacități de producție a energiei electrice din surse regenerabile;
- investiții în rețele inteligente de transport și distribuție a combustibililor de tranziție și a energiei obținute din surse regenerabile;

### **Prioritatea 6: Promovarea energiei din surse regenerabile**

#### **Măsura 6.1. Creșterea ponderii de surse regenerabile utilizate la nivelul județului Brăila**

#### ***Direcții de acțiune:***

- investiții în înființarea de parcuri eoliene/fotovoltaice;
- utilizarea surselor regenerabile de energie în consumul de energie al clădirilor;

### **Prioritatea 7: Promovarea adaptării la schimbările climatice, a prevenirii riscurilor și a rezilienței în urma dezastrelor**

#### **Măsura 7.1. Prevenirea inundațiilor și reducerea efectelor secetei**

#### ***Direcții de acțiune:***

- amenajarea complexă a bazinelor hidrografice prin utilizarea infrastructurii verzi;
- regularizarea cursurilor râurilor, albiilor, consolidarea malurilor;
- construirea ori reabilitarea infrastructurii existente de gospodărire a apelor și îmbunătățiri funciare adaptate la noile practici UE;
- dezvoltarea infrastructurii de monitorizare, avertizare și alarmare a fenomenelor hidro-meteorologice severe;
- activități de conștientizare publică;
- gestionarea rezervelor de apă;



**Măsura 7.2. Creșterea capacității operaționale și de răspuns în situații de urgență*****Direcții de acțiune:***

- construire/reabilitare/modernizare clădiri în care se desfășoară activitatea instituțiilor și clădirilor administrative;
- dotare cu mijloace tehnice și echipamente;
- pregătirea voluntarilor în centrele de pregătire ale IGSU;
- schimburi de experiență pentru managementul situațiilor de urgență;

**Măsura 7.3. Adaptarea la schimbările climatice*****Direcții de acțiune:***

- realizarea de investiții specifice în amenajări de irigații, amenajări pentru desecare, drenare, amenajări de combatere a eroziunii solului, amenajări pentru combaterea efectelor dăunătoare ale fenomenelor meteo extreme, împăduriri și refacerea ecosistemelor forestiere, colectare de torenți pentru combaterea riscului de deșertificare, riscului de înmlăștinire a terenurilor, riscului de eroziune a solului sau combaterea riscului efectelor negative ale fenomenelor extreme;
- sisteme de protecție antigrindină;

**Prioritatea 8: Promovarea gestionării sustenabile a apei****Măsura 8.1. Dezvoltarea sistemelor de apă și apă uzată*****Direcții de acțiune:***

- construirea și reabilitarea rețelelor de canalizare și construirea/reabilitarea/modernizare a stațiilor de epurare a apelor uzate;
- construirea și reabilitarea de sisteme de captare și aducțiune, stații de tratare, rețele de transport și distribuție a apei destinate consumului uman în contextul proiectelor integrate de apă și apă uzată;
- măsuri necesare pentru eficientizarea proiectelor și sustenabilitatea investițiilor
- investițiilor în managementul nămolului rezultat în cadrul procesului de epurare a apelor uzate/tratare a apei potabile;

**Prioritatea 9: Promovarea tranziției către o economie circulară****Măsura 9.1. Intensificarea reciclării și reducerea deșeurilor*****Direcții de acțiune:***

- investiții în dezvoltarea sistemului de colectare separată a deșeurilor reciclabile și bio-deșeurilor, instalații de sortare și instalații de tratare a bio-deșeurilor colectate separat, respectiv instalații de digestie anaerobă și instalații de compostare;
- investițiile în instalații de tratare mecanico-biologică a deșeurilor înainte de reciclare;



- investiții privind valorificarea materială a deșeurilor;
- acțiuni de conștientizare a publicului privind economia circulară, colectarea separată a deșeurilor și reciclarea;
- investiții pentru utilizarea eficientă a deșeurilor agricole și silvice;
- susținerea de investiții de economie circulară pentru ferme și IMM-uri din industria alimentară;

### **Prioritatea 10: Îmbunătățirea protecției naturii și a biodiversității, a infrastructurii verzi în special în mediul urban și reducerea poluării**

#### **Măsura 10.1. Regenerarea spațiilor urbane degradate și infrastructură verde**

##### ***Direcții de acțiune:***

- îmbunătățirea infrastructurii și a condițiilor de petrecere a timpului liber pentru sportivii și pentru tinerii din județ;
- dezvoltarea unor centre de recuperare a sportivilor prin încurajarea inițiatiei private în acest domeniu și prin creșterea investițiilor publice;
- dezvoltarea zonelor pietonale, a infrastructurii rutiere pentru reducerea poluării și decongestionarea traficului;
- dezvoltarea infrastructurii pentru parcul electric auto din județul Brăila (stații de încărcare, reducerea taxelor locale pentru mașinile electrice/hibrid);
- investiții în regenerarea terenurilor și clădirilor aflate în stare de degradare;
- amenajarea terenurilor degradate/neutilizate/abandonate și reconversia acestora;
- amenajarea și modernizarea centrelor civice;
- amenajarea de spații verzi, implementarea de soluții de tip acoperiș verde, pereți verzi sau grădini urbane;
- creare coridoare ecologice în mediul urban - alei pietonale, piste pentru bicicliști, creare trotuare;
- dotarea spațiilor cu mobilier urban;
- realizarea de sisteme de irigații/sisteme de iluminat pentru spațiile amenajate;
- crearea de facilități pentru recreere pe terenurile amenajate (hotspot-uri Wi-Fi, zone speciale amenajate pentru sport, locuri de joacă pentru copii, etc);
- îmbunătățirea atractivității și calității vieții în zonele gri ale orașelor (zone industriale, zone de blocuri vechi, zone defavorizate, zone aglomerate cu funcțiuni specifice ș.a.)

#### **Măsura 10.2. Conservarea biodiversității și protecția naturii**

##### ***Direcții de acțiune:***

- elaborarea sau actualizarea Planului de management al siturilor;
- actualizarea /extinderea inventariilor și cartărilor habitatelor și speciilor de interes Comunitar;





- menținerea/îmbunătățirea stării de conservare a speciilor și habitatelor prin măsuri de conservare specifice prevăzute în planurile de management ale siturilor Natura 2000/planuri de acțiune pentru specii;
- realizarea de studii științifice;
- reconstrucția ecologică a ecosistemelor degradate;
- remedierea siturilor contaminate, inclusiv refacerea ecosistemelor naturale și asigurarea calității factorilor de mediu;
- creșterea suprafețelor împădurite din județ și acordarea de facilități care să stimuleze această acțiune (ex. scutirea de impozit pentru terenurile care se împăduresc și subvenționarea materialului biologic pentru a stimula și proprietarii de terenuri private);

### Măsura 10.3. Îmbunătățirea calității aerului

#### *Direcții de acțiune:*

- modernizarea și îmbunătățirea rețelei de monitorizare a calității aerului din județul Brăila;
- îmbunătățirea sau înlocuirea instalațiilor individuale (casnice) de încălzire a locuințelor/ gospodăriilor cu instalații mai performante și nepoluante;
- crearea de coridoare ecologice de-a lungul arterelor de circulație pentru reducerea poluării;
- înființarea de suprafețe împădurite și perdele de protecție la nivelul fermelor;

### Prioritatea 11: Susținerea mobilității urbane

#### Măsura 11.1. Reducerea emisiilor de carbon în mediul urban

#### *Direcții de acțiune:*

- dezvoltarea sistemului de transport multimodal;
- dezvoltarea infrastructurii pentru deplasări nemotorizate: mersul cu bicicleta, zone pietonale;
- dezvoltarea infrastructurii verzi pentru transportul public (achiziție mijloace de transport nepoluante, investiții în material rulant și infrastructură);
- dezvoltarea infrastructurii pentru combustibili alternativi (ex.stații de încărcare mașini electrice etc);
- dezvoltare sistemelor de management a mobilității urbane (sisteme de monitorizare video, managementul traficului, managementul parcarilor, aplicații mobile etc);
- dezvoltarea și modernizarea liniilor de tramvai; echiparea depourilor;
- dezvoltarea sistemelor de e-ticketing;
- investiții în decongestionarea traficului;
- construire/reabilitare/modernizare by-pass-uri sau centuri ocolitoare sau artere de tranzit/penetrație;



- modernizare/construire/reabilitare sensuri giratorii, poduri, pasarele și pasaje pietonale supra sau subterane; parcări;

**Obiectiv specific 3: Dezvoltarea mobilității și a conectivității județului Brăila și asigurarea unei infrastructuri de utilități, educaționale, de sănătate și sociale moderne**

**Prioritatea 12: Îmbunătățirea conectivității județului la rețeaua TEN-T**

**Măsura 12.1. Investiții în infrastructura rutieră pentru îmbunătățirea conectivității la rețeaua TEN-T**

*Direcții de acțiune:*

- investiții în infrastructura căii de rulare pentru mărirea vitezei de deplasare;
- modernizarea drumurilor județene și a traseelor compuse din drumuri județene, care asigură conectivitatea directă/ indirectă la rețeaua TEN-T;
- îmbunătățirea sistemelor și marcajelor de semnalizare și siguranță rutieră;
- construire/modernizare/reabilitare pasarele pietonale, pasaje rutiere sau stații pentru transportul public de-a lungul traseului drumului județean;
- realizarea de perdele forestiere și parapetei pentru protecție;
- îmbunătățirea infrastructurii de transport rutier județean, orășenesc, comunal, drumuri forestiere, drumuri de acces etc.

**Măsura 12.2. Investiții în infrastructura feroviară**

*Direcții de acțiune:*

- asigurarea unor mijloace de transport ecologic pentru transportul feroviar;
- modernizarea gărilor, haltelor;
- modernizarea liniilor de cale ferată;

**Măsura 12.3. Investiții în infrastructura de transport naval**

*Direcții de acțiune:*

- dezvoltarea și modernizarea infrastructurii de transport naval;
- dezvoltarea activității de transport public naval;
- achiziționarea de nave pentru transport pasageri (localnici+turiști);
- realizare infrastructură de ancorare și îmbarcare/debarcare pasageri;
- asigurarea condițiilor optime de navigație în bazinele portuare prin dragaj, dezvoltarea instalațiilor, echipamentelor și facilităților de încărcare/descărcare în portul Brăila;
- lucrări hidrotehnice pentru eliminarea punctelor critice pentru navigație pe Dunăre;



### Măsura 12.4. Dezvoltarea infrastructurii de transport aerian

#### *Direcții de acțiune:*

- construire aeroport în județul Brăila și infrastructura aferentă;
- modernizare/construire infrastructură specifică pentru aerodrom-uri;

### Prioritatea 13: Îmbunătățirea infrastructurii de utilități, educaționale, de sănătate și servicii sociale și dotarea acestora

#### Măsura 13.1. Dezvoltarea infrastructurii de sănătate

#### *Direcții de acțiune:*

- dotarea/ extinderea/ modernizarea/ reabilitarea infrastructurii medicale și sanitare, medico-sociale integrate;
- reorganizarea circuitelor/spațiilor acestora pentru a răspunde condițiilor igienico-sanitare în vigoare;
- asigurarea unor circuite temporare în caz de epidemii, pandemii și alte situații de urgență, precum și alte măsuri necesare creșterii rezilienței acestora;
- înființarea de noi unități sanitare, precum și extinderea infrastructurii existente prin construcția și dotarea clădirilor noi;
- investiții în spații administrative (ex. blocuri alimentare, bloc lenjerie etc.), spații cercetare, spații cazare pacienți, spații dedicate formării, alte infrastructuri necesare (ex. infrastructura de utilități), centrul de diagnostic, tratament și cercetare etc;
- amenajarea de centre de radioterapie și imagistică, inclusiv laborator de radioterapie cu energii înalte;

#### Măsura 13.2. Dezvoltarea infrastructurii sociale

#### *Direcții de acțiune:*

- investiții pentru îmbunătățirea infrastructurii: construcție/ extindere /reabilitare/ modernizare centre pentru servicii sociale integrate;
- dezvoltarea serviciilor cu caracter integrat în comunitățile rurale;
- dezvoltarea de noi servicii destinate vârstnicilor, grupurilor vulnerabile;
- dezvoltarea de servicii de îngrijire/ reabilitare de zi;
- dezvoltarea serviciilor de reabilitare în comunitate, prin echipe mobile de servicii;
- dezvoltarea infrastructurii și serviciilor sociale pentru persoanele cu dizabilități;
- investiții în infrastructura de locuințe sociale;
- servicii de asistență socială, consiliere, suport pentru incluziune;
- înființarea de adăposturi de noapte și centre de urgență pentru categorii de persoane marginalizate: romi, persoane fără adăpost, familii monoparentale sărace, victime ale traficului de persoane sau ale violenței domestice;



- dezvoltarea unui sistem sustenabil privind îngrijirea la domiciliu pentru persoanele vârstnice;

### Măsura 13.3. Dezvoltarea infrastructurii educaționale

#### *Direcții de acțiune:*

- investiții pentru îmbunătățirea infrastructurii: construcție/consolidare/extindere/reabilitare/modernizare echipare creșe, grădinițe, unități de învățământ publice din învățământul primar, gimnazial și liceal, profesional, tehnic, universitar de stat, campusuri;
- asigurarea condițiilor de acces pentru persoane cu dizabilități;
- dotarea cu echipamente IT;
- crearea și dezvoltarea de platforme digitale de comunicare și schimb de documente (inclusiv lecții digitalizate), baze de date și biblioteci virtuale pentru elevi și studenți, părinți și școală, live streaming, dotarea cu echipamente și infrastructura de proiectare și mapare video);
- înființare centre de educație bazate pe inovație, creativitate și specializare inteligentă;

### Măsura 13.4. Dezvoltarea infrastructurii tehnico-edilitare

#### *Direcții de acțiune:*

- investiții pentru îmbunătățirea infrastructurii: construcție/consolidare/extindere/reabilitare/modernizare rețele de alimentare cu apă/canalizare/energie electrică/gaze naturale etc.
- investiții în modernizarea și extinderea infrastructurii pentru monitorizarea video la nivelul localităților;

### Obiectiv specific 4: Dezvoltarea resurselor umane prin creșterea calității învățământului și promovarea educației pentru adulți, creșterea gradului de ocupare pe piața muncii și asigurarea incluziunii sociale

#### Prioritatea 14: Dezvoltarea capitalului uman prin îmbunătățirea sistemelor educaționale și de formare

### Măsura 14.1. Măsuri de educație și ocupare pentru populația școlară și forța de muncă

#### *Direcții de acțiune:*

- dobândirea de competențe cheie, inclusiv a competențelor digitale;
- actualizarea și adaptarea ofertei de educație și formare profesională la cerințele pieței muncii;
- furnizarea de programe pentru reconversie profesională pentru facilitarea tranzițiilor și a mobilității de pe piața muncii;
- formarea (inițială și continuă) cadrelor didactice pentru o educație incluzivă;





- formarea specialiștilor din diverse domenii de activitate (sănătate, asistență socială, administrație publică, situații de urgență, asigurare ordine publică etc);
- sprijinirea tinerilor prin măsuri suplimentare de formare/educare și facilitarea integrării pe piața muncii;
- dezvoltarea competențelor angajaților din administrația publică locală în domeniul planificării strategice, implementării și monitorizării strategiei de dezvoltare;

### **Prioritatea 15: Îmbunătățirea participării pe piața forței de muncă și combaterea excluziunii sociale**

#### **Măsura 15.1. Stimularea antreprenoriatului și economiei sociale**

##### **Direcții de acțiune:**

- acțiuni de promovare sau formare antreprenorială, și acordarea de sprijin financiar pentru inițierea de noi afaceri;
- sprijinirea tinerilor pentru dezvoltarea de activități antreprenoriale;

#### **Măsura 15.2. Asigurarea accesului pe piața muncii pentru toate persoanele**

##### **Direcții de acțiune:**

- furnizare de servicii integrate de ocupare, adaptate nevoilor grupurilor dezavantajate pe piața muncii (tineri, persoane inactive, cu dizabilități, șomeri de lungă durată, persoane reîntoarse în țară, migranți etc.), prin pachete de servicii personalizate și adaptate nevoilor;
- asigurarea forței de muncă necesare în zonele care înregistrează deficite;
- sprijinirea tinerilor prin includerea în programe de intership, voluntariat, baze de date cu locuri de muncă, parteneriate cu companii din județ;

#### **Măsura 15.3. Integrarea socio-economică a comunităților marginalizate/supuse riscului de excluziune socială**

##### **Direcții de acțiune:**

- servicii suport pentru prevenirea și combaterea abandonului școlar și a părăsirii timpurii a școlii;
- programe de educație și formare pentru incluziune;
- programe de mediere și integrare pe piața muncii;
- măsuri pentru integrarea migranților;

### **Obiectiv specific 5: Asigurarea unei dezvoltări integrate sociale, economice și de mediu la nivel local și a patrimoniului cultural, turismului și securității**

### **Prioritatea 16: Promovarea dezvoltării integrate în domeniul social, economic și al mediului, a patrimoniului cultural și a securității în zonele urbane și rurale**



### Măsura 16.1. Sprijinirea dezvoltării turismului

#### *Direcții de acțiune:*

- îmbunătățirea infrastructurii publice de turism, în zonele de faleză ale Dunării și în zonele cu potențial turistic valoros;
- dezvoltarea turismului balnear și de agrement;
- dezvoltarea unor forme de turism specializate prin conceperea unor produse turistice diversificate;
- reabilitarea și modernizarea stațiunilor balneoclimaterice, dotarea cu aparatură de profil performantă, lărgirea ofertei;
- promovarea obiectivelor turistice;
- îmbunătățirea calității infrastructurii de cazare;
- dezvoltarea structurilor turistice de agrement și culturale (cum ar fi amenajarea unor teatre de vară, amfiteatre în aer liber pentru spectacole, concerte, diferite alte evenimente);
- dezvoltarea de circuite tematice;
- revigorarea tradițiilor culturale, religioase, folclorice și includerea lor în circuitul turistic;
- dezvoltarea unor pachete turistice pentru vizitarea muzeelor, caselor memoriale, dezvoltarea calității serviciilor oferite de muzee, expoziții organizate prin metode interactive, prezentare și în limbi străine;
- reabilitare/modernizare drumuri de acces către infrastructura de agrement/turistică amenajată, construită, reabilitată, modernizată;
- dotarea muzeelor și a altor monumente istorice cu dispozitive pentru crearea realității virtuale, aplicații multimedia dezvoltate pentru tururi virtuale;
- dezvoltarea sistemelor de bilete virtuale pentru vizitarea obiectivelor turistice;
- crearea de platforme on-line pentru informare și promovare turistică;
- construirea, extinderea, modernizarea, reabilitarea parcurilor, scuaruri, grădinilor publice, grădinei zoologice, alte zone cu spații verzi, pergole, alei, inclusiv mobilier urban;
- includerea în circuitul turistic a monumentelor istorice de patrimoniu (ex. Conacul Contilor de Roma, Conacul Orezeanu);
- dezvoltarea de piste pentru biciclete în zonele turistice;
- promovarea și dezvoltarea ecoturismului;

### Măsura 16.2. Investiții în infrastructura din domeniul cultural

#### *Direcții de acțiune:*

- restaurarea, consolidarea, protecția și conservarea monumentelor istorice și zonelor incluse în perimetrul protejat;
- construirea, extinderea, modernizarea, reabilitarea, dotarea clădirilor cu funcții culturale, biblioteci, muzee, teatre;



- dotări pentru expunerea și protecția patrimoniului cultural mobil și imobil;
- construirea și dotarea de centre culturale, multifuncționale;
- reabilitare, modernizare drumuri de acces către obiective de patrimoniu cultural, ecumenic, istoric;
- reabilitarea monumentelor de for public (statui);
- reamenajarea peisagistică a zonelor din centrul istoric;

### Măsura 16.3. Sprijinirea dezvoltării activităților sportive

#### Directii de acțiune:

- dezvoltarea infrastructurii sportive prin investiții noi din fonduri europene și întreținerea bazelor sportive existente;
- investiții în terenuri de sport, stadioane, săli de sport, piste pentru ciclism, baze sportive, centre de antrenament și pregătire sportivă;
- dezvoltarea în județ a bazelor sportive destinate altor ramuri de sport în afara fotbalului (atletism, ciclism, oina, tenis, handbal, volei, natație etc);
- coordonarea strategiei de dezvoltare a sportului în județul Brăila cu cea existentă la nivel național din perspectiva infrastructurii, a ramurilor de sport tradiționale din județ, a susținerii financiare și materiale, precum și a îmbunătățirii colaborării cu celelalte structuri care au ca obiect de activitate sportul: MTS, DJTS, CSM Brăila, LPS Brăila (ex.DJTS Brăila a susținut 316 sportivi nou legitimați de la cluburile brăilene cu tichete voucher în valoare nominală de 300 lei/pers);
- sprijinirea sportului școlar din județul Brăila prin îmbunătășirea condițiilor de practicare a sportului în unitățile de învățământ;
- acordarea de burse sportive pentru copii din mediul rural pentru a fi atrași către învățământul vocațional sportiv (de la LPS Brăila);
- susținerea financiară a transportului tinerilor din mediul rural care fac deplasări în interes de practicare a sportului de performanță sau competițional;
- susținerea sporturilor de echipă și a sportului, în general, pentru următorii ani, ca urmare a condițiilor de pandemie, pentru a preveni desființarea structurilor sportive, abandonul sportului de performanță de către copii și tineri și creșterea ratei de îmbolnăvire în urma activităților sportive;
- sprijinirea dezvoltării activităților sportive în sportul de masă, performanță și înaltă performanță;
- sprijinirea, înființarea, accesul gratuit și dezvoltarea infrastructurii în județ a bazelor sportive, pentru sportul de masă, performanță și înaltă performanță;
- crearea unui departament de formare și dezvoltare a turismului sportiv, de organizare a unor competiții de nivel național și internațional prin crearea unui calendar sportiv anual, cu obiectiv de co-organizare prin sponsorii/antreprenorii din sectorul HoReCa Brăila;



- crearea unor linii (gratuite) de transport în comun, pentru toți copiii care doresc să practice sportul de performanță, în cadrul Clubului Sportiv Municipal Brăila, pe o rază de maxim 30 km.

#### Măsura 16.4. Sprijinirea mediului de afaceri local

##### *Direcții de acțiune:*

- înființarea, dezvoltarea, dotarea, inclusiv digitalizarea atelierelor meștesugărești care păstrează și valorifică tradițiile populare;
- dezvoltarea de infrastructuri moderne pentru procesarea produselor alimentare și non alimentare (lână, plante textile etc.);
- înființarea de hub-uri alimentare locale de tipul “one-stop”;
- încurajarea asocierii micilor producători.

#### Obiectiv specific 6: Dezvoltarea unei administrații publice locale și județene moderne și eficiente

#### Prioritatea 17: Creșterea capacității administrative precum și a calității serviciilor publice

##### Măsura 17.1. Îmbunătățirea infrastructurii și a dotărilor

##### *Direcții de acțiune:*

- construire/modernizare/extindere /consolidare sedii ale instituțiilor publice;
- dotarea cu echipamente moderne și performante;
- construire/reabilitare/extindere/consolidare/modernizare spații destinate asigurării serviciilor publice și administrative;

##### Măsura 17.2. Îmbunătățirea calității serviciilor publice

##### *Direcții de acțiune:*

- simplificarea procedurilor administrative;
- digitalizarea activităților;
- implementarea de sisteme de transparentizare a activităților;

##### Măsura 17.3. Dezvoltarea parteneriatului public privat sau public-public

##### *Direcții de acțiune:*

- organizarea de întâlniri pentru dezvoltarea de parteneriate public-private sau public-public;
- implementarea de activități pentru dezvoltarea județului în parteneriat public-privat;
- formularea de strategii comune cu județele învecinate pentru cooperare și dezvoltare economică;
- dezvoltarea de parteneriate cu instituțiile publice și autoritățile publice locale din județ pentru accesarea de fonduri externe nerambursabile;





## V. RESURSE

Resursele necesare pentru implementarea Strategiei de Dezvoltare a Județului Brăila 2021-2027 implică: resursele umane, resursele tehnice și resursele financiare.

Implementarea se va realiza sub coordonarea elaboratorului acesteia, Consiliul Județean Brăila, dar și cu implicarea activă a tuturor partenerilor interesați, identificați ca fiind responsabili în cadrul Portofoliului de proiecte sau parteneri în implementarea proiectelor strategice.

Pentru implementarea strategiei este nevoie de personal calificat și competent, care să înțeleagă provocările strategiei și care să poată lua decizii conforme cu prevederile ei, atât pe timpul perioadei de programare 2021-2027, cât și pe parcursul monitorizării și evaluării acesteia și care să dispună de resursele tehnice necesare desfășurării activităților specifice.

Pentru realizarea proiectelor strategice identificate, sursele de finanțare avute în vedere sunt multiple, atât din fonduri publice cât și private:

- buget local: venituri proprii, donații și sponsorizări, subvenții, operațiuni financiare, venituri pentru investiții;
- programe naționale: programe implementate de MLPDA (Programul național pentru dezvoltare locală, Programe de construcții de locuințe, Programe de reabilitare termică, Programe social - culturale și sportive, Microbuze) programe implementate de Administrația fondului de mediu (Casa verde, Energii regenerabile, Spații verzi, Împăduriri, Educație și protecția mediului, Canalizare, Deșeuri, Bicicliști), alte instrumente de finanțare la nivel național;
- instrumente structurale europene: programele operaționale pentru 2021-2027 (POR, POEO, PODD, POCIDIF, POS, POT, POIDS, PAC etc).
- programe de finanțare ale Comisiei Europene;
- alte instrumente de finanțare;
- împrumuturi: credite de la bănci comerciale sau de la instituții europene: BERD, BEI;
- parteneriate public-private.



## VI. COERENȚA CU POLITICILE NAȚIONALE ȘI COMUNITARE

Strategia de dezvoltare a județului Brăila 2021-2027 are la bază contextul stadiului actual de dezvoltare socio-economică a regiunii Sud-Est, precum și principalele direcții de acțiune strategică menționate în documentele strategice naționale și europene relevante.

Strategia de dezvoltare a județului Brăila este corelată cu orientările strategice comunitare, naționale și regionale pentru perioada de programare 2021-2027, conform tabelului sintetic de mai jos.

Strategii europene	Strategii naționale	Strategii regionale (Regiunea Sud Est)	Strategia județului Brăila
<p><b>Strategia Industrială a UE</b> stabilește ca obiectiv necesitatea de a avea o industrie mai verde, mai circulară și mai digitală, care să rămână totodată competitivă pe scena mondială.</p> <p><b>Agenda 2030 pentru Dezvoltare Durabilă</b>, obiectiv global Industrie, inovație și infrastructură</p> <p><b>Pactul verde European</b>, prin care UE să devină neutră din punct de vedere al impactului asupra mediului până în 2050.</p> <p><b>Activitatea de CDI</b> aferentă domeniilor tehnice și ingineresti trebuie stimulată, prin adaptarea tehnologiilor utilizate în aceste domenii la necesitățile actuale ale societății, în acest mod asigurându-se tranziția către o economie modernă, competitivă</p>	<p><b>Planul Național de Redresare și Reziliență</b>, obiectiv general: Creșterea competitivității și susținerea economiei românești prin asigurarea cu prioritate a investițiilor în infrastructura de cercetare-dezvoltare-inovare, susținerea activităților de cercetare în domeniul de interes strategic pentru România și stimularea activităților de transfer tehnologic al rezultatelor cercetării către mediul de afaceri.</p> <p><b>Conceptul Strategic de Dezvoltare Teritorială România 2030</b>: obiectivul 3. Structurarea și dezvoltarea echilibrată a rețelei de localități urbane și obiectivul 8. Creșterea competitivității teritoriale</p> <p><b>Master Planul pentru Dezvoltarea Turismului din România 2007-2026</b>: obiectivul general Transformarea României într-o destinație turistică de calitate pe baza patrimoniului său natural și cultural care să corespundă standardelor Uniunii Europene.</p>	<p><b>Programul Operațional Regional de Dezvoltare Sud-Est 2021-2027</b>, OSR1: Susținerea inovării, prin stimularea dezvoltării mediului antreprenorial, a sectorului CDI și a colaborării dintre acestea, în vederea utilizării de produse și procese inovative, în contextul specializării inteligente;</p> <p>AP 1 - O regiune competitivă prin inovare, digitalizare și întreprinderi dinamice</p> <p><b>Strategia Regională de Specializare Inteligentă a Regiunii Sud-Est 2021-2027</b></p>	<p>Dezvoltarea inteligentă a județului Brăila prin susținerea cercetării-dezvoltării și inovării, digitalizării și creșterea competitivității economice și antreprenorial</p>

Strategii europene	Strategii naționale	Strategii regionale (Regiunea Sud Est)	Strategia județului Brăila
<p>și eficiență din punctul de vedere al utilizării resurselor.</p> <p><b>Agenda Digitală pentru Europa, Programul Europa Digitală</b> urmărește să promoveze implementarea și adoptarea la scară largă a unor tehnologii digitale esențiale, precum aplicațiile bazate pe inteligență artificială și instrumentele de ultimă generație din domeniul securității cibernetice, precum și asigurarea unei utilizări pe scară largă a tehnologiilor digitale la toate nivelurile economiei și societății.</p> <p><b>Strategia UE privind piața unică digitală</b>, cei trei piloni: asigurarea unui acces mai bun al consumatorilor și întreprinderilor la bunuri și servicii digitale în întreaga Europă, crearea condițiilor adecvate pentru dezvoltarea rețelelor și serviciilor digitale și maximizarea potențialului de creștere al economiei digitale</p>	<p><b>Planul Strategic PAC 2021-2027, OS 2</b> Îmbunătățirea orientării spre piață și sporirea competitivității, inclusiv punerea unui accent mai puternic asupra cercetării, tehnologiei și digitalizării; OS 1-Sprrijinirea veniturilor fiebile ale fermelor și a rezilienței în întreaga Uniune, în vederea îmbunătățirii securității alimentare; OS3-Îmbunătățirea poziției fermierilor în cadrul lanțului valoric; OS7-Atragerea tinerilor fermieri și facilitarea dezvoltării întreprinderilor din zonele rurale; OS9:Îmbunătățirea răspunsului dat de agricultura UE exigențelor sociale referitoare la hrană și la sănătate, inclusiv la alimentele sigure, hrănitore și sustenabile, la deșeurile alimentare și la bunăstarea alimentelor.</p> <p><b>„Strategia Națională de Cercetare, Inovare și Specializare Inteligentă 2021-2027” (SNCISI) -în lucru</b></p> <p><b>Programul Operațional Creștere Inteligentă, Digitalizare și Instrumente Financiare (POCIDIF) va finanța crearea unui sistem atractiv de inovare în Institutele Naționale de Cercetare Dezvoltare, precum și transferul tehnologic către mediul privat, Prioritățile 1-6</b></p>		

Strategii europene	Strategii naționale	Strategii regionale (Regiunea Sud Est)	Strategia județului Brăila
<p>Agendei 2030 a ONU pentru Dezvoltare Durabilă și Concluziilor Consiliului UE are 17 obiective de dezvoltare durabilă, printre care: energie curată, consum și producție responsabile, acțiune climatică.</p> <p>Pachetul privind economia circulară (PEC) are următoarele obiective:</p> <ul style="list-style-type: none"> <li>• pregătirea pentru reutilizare și reciclarea deșeurilor municipale în proporție de 65% din cantitatea totală de deșeuri municipale generate până în 2035</li> <li>• reciclarea deșeurilor de ambalaje în proporție de 70% până în 2030, cu obiective specifice pe tipuri de materiale</li> <li>• reducerea cantității totale de deșeuri</li> </ul>	<p><b>Strategia de Digitalizare a Educației din România 2021-2027</b>, OP1 Consolidarea dobândirii competențelor digitale de către toți elevii și studenții</p> <p><b>Programul Operațional Sănătate</b> va finanța digitalizarea sistemului medical, precum și a cercetării în domeniu</p> <p><b>Planul Național de Redresare și Reziliență</b> pilonul 1 Tranziție verde și schimbări climatice își propune să asigure dezvoltarea infrastructurii, tranziția către economia verde și investiții specifice în infrastructura de mediu, energie, schimbări climatice.</p> <p><b>Strategia Națională pentru Dezvoltarea Durabilă a României 2030</b>, obiectivul 6 Apă curată și sanitație, obiectivul 7. Energie curată și la prețuri accesibile; obiectivul 11. Orașe și comunități durabile; obiectivul 12. Consum și producție responsabile.</p> <p><b>Strategia națională privind schimbările climatice</b> propune tipuri de măsuri cheie ce trebuie implementate în fiecare sector pentru reducerea emisiilor GES și pentru adaptarea la efectele schimbărilor climatice.</p>	<p><b>Programul Operațional Regional Regiunea de Dezvoltare Sud-Est 2021-2027</b>, OSR3: O regiune mai ecologică, cu emisii scăzute de carbon prin promovarea tranziției către o energie nepoluantă și echitabilă, a investițiilor verzi și a adaptării la schimbările climatice</p> <p>AP3 O regiune cu orașe prietenoase cu mediul</p>	<p>Dezvoltarea durabilă a județului Brăila prin promovarea eficienței energetice, promovarea tranziției către o energie nepoluantă și justă, a investițiilor verzi și albastre, a economiei circulare, a reducerii impactului asupra schimbărilor climatice și a adaptării la schimbările climatice și prevenirea și gestionarea riscurilor</p>

Strategii europene	Strategii naționale	Strategii regionale (Regiunea Sud Est)	Strategia județului Brăila
<p>municipale eliminate prin depozitare până la cel mult 10 % din totalul deșeurilor municipale generate (în greutate) până în 2035.</p> <p>Strategia UE privind adaptarea la schimbările climatice are în vedere 13 sectoare: industrie, agricultură și pescuit, turism, sănătate publică, construcții și infrastructură, transporturi, resurse de apă și protecția împotriva inundațiilor, silvicultură, energie, biodiversitate, asigurări, activități recreative și educație.</p> <p>Propunerea privind noul Plan de acțiune pentru economia circulară (în lucru), va avea în vedere ciclul de viață al produselor și materialelor, asigurând utilizarea durabilă a resurselor și abordarea sectoarelor care consumă resurse, precum textile, construcții, electronice și materiale plastice.</p>	<p><b>Strategia Națională pentru Prevenirea Situațiilor de Urgență</b> are ca obiectiv consolidarea capacității instituțiilor specializate și a autorităților administrației publice locale și naționale pentru prevenirea producerii situațiilor de urgență.</p> <p><b>Strategia Națională pentru Gestionarea Rîscului de Inundații pe termen mediu și lung (2010-2035)</b> are ca obiective sociale protecția populației și a comunităților umane împotriva inundațiilor prin asigurarea unui nivel acceptabil de protecție a populației și creșterea capacității societății de a se dezvolta în condițiile riscului asumat de producere a viiturilor (creșterea rezilienței).</p> <p><b>Planul Strategic PAC 2021-2027, OS 4:</b> Contribuirea la energia sustenabilă, precum și la atenuarea schimbărilor climatice și la adaptarea la acestea; OS5: Promovarea dezvoltării sustenabile și a gospodăririi eficiente a unor resurse naturale precum apa, solul și aerul; OS6: Contribuirea la protejarea biodiversității, îmbunătățirea serviciilor ecosistemice și conservarea habitatelor și a peisajelor.</p> <p><b>Programul Operațional Dezvoltare Durabilă (PODD)</b>, are ca obiective</p>		

Strategii europene	Strategii naționale	Strategii regionale (Regiunea Sud Est)	Strategia județului Brăila
	<p>asigurarea coeziunii sociale, economice și teritoriale prin sprijinirea unei economii cu emisii scăzute de gaze cu efect de seră și prin asigurarea utilizării eficiente a resurselor naturale. climatice prin creșterea eficienței energetice și dezvoltarea sistemelor inteligente de energie, a soluțiilor de stocare și a avantajei sistemului energetic; infrastructura de apă și apă uzată; economia circulară; conservarea biodiversității; calitatea aerului și decontaminarea siturilor poluate; managementul riscurilor.</p> <p><b>Strategia Națională de Renovare pe Termen Lung - SRL (aplicabilă clădirilor rezidențiale, publice, comerciale) își propune atingerea unei reduceri de 0,83 mil.Tep până în 2030.</b></p> <p><b>Strategia de consolidare și dezvoltare a Inspectoratului General pentru Situații de Urgență pentru perioada 2016-2025, aprobată prin HG 951/2016, are ca obiectiv fundamental consolidarea și dezvoltarea IGSU în vederea creșterii capacității operaționale și de răspuns, reducerii impactului efectelor situațiilor de urgență asupra comunităților și îmbunătățirii calității misiunilor executate în folosul populației.</b></p>		

Strategii europene	Strategii naționale	Strategii regionale (Regiunea Sud Est)	Strategia județului Brăila
<p>Strategia Uniunii Europene Regiunea Dunării (SUERD) are ca obiectiv interconectarea regiunii Dunării</p>	<p>Planul Național de Gestionare a Deșeurilor (PNGD) 2018-2025, are ca obiective creșterea gradului de reutilizare și reciclare a deșeurilor municipale, reducerea cantității deșeurilor municipale, deșeurii biodegradabile municipale, creșterea gradului de valorificare a deșeurilor.</p> <p>Planul Național de Redresare și Reziliență, Pilonul 2 își propune să asigure modernizarea serviciilor publice a nivel local, valorificarea patrimoniului precum și creșterea accesului populației la marile servicii publice.</p> <p>Programul Operațional Transport (POT) 2021-2027 finanțează investiții în infrastructura rutieră aparținând rețelei TEN-T primare, infrastructura rutieră națională pentru accesibilitate teritorială, investiții în infrastructura de cale ferată la nivelul rețelei TEN-T primare, infrastructura feroviară națională (trenurile metropolitane), achiziția de material rulant, infrastructura de metrou, transport multimodal și centre logistice, căi navigabile și infrastructură portuară, măsuri de siguranța rutieră.</p> <p>Master Planul General de Transport al României instrument strategic de</p>	<p>Programul Operațional Regional Regiunea de Dezvoltare Sud-Est 2021-2027, OSR4: Îmbunătățirea accesibilității, mobilității și conectivității în regiune, prin investiții în infrastructura rutieră de transport regional ca factor determinant al dezvoltării economice, reziliente în fața schimbărilor climatice, sigură și operațională, capabilă să asigure legături rapide și eficiente la rețelele de transport internațional, interregional și intraregional precum și fluidizarea circulației bunurilor și persoanelor, asigurând un standard european al infrastructurii, valorificând astfel și poziția geo-strategică a regiunii</p>	<p>Dezvoltarea mobilității și a conectivității județului Brăila și asigurarea unei infrastructuri de utilități, educaționale, de sănătate și sociale moderne</p>



Strategii europene	Strategii naționale	Strategii regionale (Regiunea Sud Est)	Strategia județului Brăila
<p>Programul Europa digitală va sprijini formarea competențelor digitale avansate atât pentru actuala și viitoarea forță de muncă, cât și pentru</p>	<p>planificare a intervențiilor majore (proiecte și alte acțiuni) pentru perioada 2016-2030</p> <p><b>Strategia de dezvoltare teritorială a României</b> are ca obiectiv general creșterea calității vieții prin dezvoltarea infrastructurii tehnico-edilitare și serviciilor publice în vederea asigurării unor spații urbane și rurale de calitate, atractive și incluzive.</p> <p><b>Programul Operațional Sănătate 2021-2027</b> finanțează investiții în infrastructură, servicii și cercetare în domeniul medical, P1-P7.</p> <p><b>Planul Național de dezvoltare a infrastructurii NGN</b>, obiectiv dezvoltarea infrastructurii de comunicații electronice de nouă generație de mare viteză în bandă largă</p> <p><b>Programul Operațional Creștere Inteligentă, Digitalizare și Instrumente Financiare (POCIDIF) P7:</b> Investiții în echipamente și infrastructură specifică - hardware, software, platforme digitale.</p> <p><b>Planul Strategic PAC 2021-2027, OS 8:</b> Promovarea ocupării forței de muncă, a creșterii economice, a incluziunii sociale și a dezvoltării locale în zonele rurale,</p>	<p>AP 4 O regiune accesibilă</p> <p><b>Planul Regional de Acțiune pentru Învățământ (PRAI) Sud-Est 2016-2025, P2.</b> Îmbunătățirea condițiilor de învățare în ÎPT</p> <p><b>Strategia Națională de încurajare a utilizării bicicletei</b> cuprinde un set de acțiuni care vizează facilitarea utilizării frecvente a bicicletei;</p> <p><b>OS 2. Dezvoltarea infrastructurii la toate nivelurile pentru încurajarea mersului pe bicicletă și creșterea siguranței utilizatorilor</b></p>	<p>Dezvoltarea resurselor umane prin creșterea calității învățământului și promovarea educației pentru adulți, creșterea</p>
<p>Programul Europa digitală va sprijini formarea competențelor digitale avansate atât pentru actuala și viitoarea forță de muncă, cât și pentru</p>	<p><b>Programul Operațional Creștere Inteligentă, Digitalizare și Instrumente Financiare (POCIDIF) P7:</b> Investiții în echipamente și infrastructură specifică - hardware, software, platforme digitale.</p> <p><b>Planul Strategic PAC 2021-2027, OS 8:</b> Promovarea ocupării forței de muncă, a creșterii economice, a incluziunii sociale și a dezvoltării locale în zonele rurale,</p>	<p><b>Programul Operațional Regional Regiunea de Dezvoltare Sud-Est 2021-2027</b></p>	<p>Dezvoltarea resurselor umane prin creșterea calității învățământului și promovarea educației pentru adulți, creșterea</p>

Strategii europene	Strategii naționale	Strategii regionale (Regiunea Sud Est)	Strategia județului Brăila
<p>întreprinderile mici și mijlocii și administrația publică</p>	<p>inclusiv a bioeconomiei și a silviculturii sustenabile</p> <p><b>Programul Operațional Educație și Ocupare 2021-2027</b>, obiective: i. Îmbunătățirea accesului pe piața muncii pentru toate persoanele aflate în căutarea unui loc de muncă, în special pentru tineri, șomeri de lungă durată și grupurile dezavantajate pe piața muncii, persoanele inactive, prin promovarea angajării pe cont propriu și a economiei sociale;</p> <p>ii. Modernizarea instituțiilor și a serviciilor pieței muncii pentru a evalua și anticipa necesarul de competente și a asigura asistența personalizată și în timp real urmărind asigurarea medierii/plăsării (matching), tranziției și a mobilității forței de muncă;</p> <p>iii. Promovarea participării echilibrate după gen pe piața muncii și a asigurării echilibrului dintre viața profesională și cea privată, inclusiv prin facilitarea accesului la servicii de îngrijire a copiilor și a persoanelor aflate într-o situație de dependență.</p> <p>iii bis. Promovarea adaptării la schimbare a lucrătorilor, întreprinderilor și antreprenorilor, a îmbătrânirii active;</p>	<p>OSR5: Îmbunătățirea calității învățământului și creșterea accesului populației la educație prin dezvoltarea infrastructurii aferente</p> <p>AP 5 O regiune educată</p> <p><b>Planul Regional de Acțiune pentru Ocupare și Incluziune socială al Regiunii Sud-Est (PRAO)</b> are ca obiectiv regional creșterea investițiilor în capitalul uman al Regiunii Sud-Est, pentru asigurarea unei forțe de muncă cu un nivel ridicat de calificare, competitivă și dinamică, capabilă să se adapteze la cerințele unei piețe a muncii flexibile și inclusive, susținută de parteneriate eficiente.</p> <p><b>Planul Regional de Acțiune pentru Învățământ (PRAI) Sud-Est 2016-2025</b>, P1 Corelarea ofertei ÎPT din regiune cu nevoile de calificare și creșterea ofertei pentru formarea profesională a adulților; P3.Dezvoltarea resurselor umane ale școlilor</p>	<p>gradului de ocupare pe piața muncii și asigurarea incluziunii sociale</p>

Strategii europene	Strategii naționale	Strategii regionale (Regiunea Sud Est)	Strategia județului Brăila
<p>Strategia Uniunii Europene pentru Regiunea Dunării (SUERD) are ca obiectiv interconectarea regiunii Dunării</p> <p>Agendei 2030 a ONU pentru Dezvoltare Durabilă și Concluziilor Consiliului UE are 17 obiective de dezvoltare durabilă</p>	<p>iv. Îmbunătățirea calității, eficacității și a relevanței sistemului de educație și formare pentru piața muncii;</p> <p>v. Promovarea accesului egal la educație și formare de calitate și favorabile incluziunii;</p> <p>vi. Promovarea învățării pe tot parcursul vieții;</p> <p><b>Plan Național de Redresare și Reziliență</b>, Pilonul 2 își propune să asigure modernizarea serviciilor publice a nivel local, valorificarea patrimoniului precum și creșterea accesului populației la marile servicii publice.</p> <p><b>Strategia Națională pentru Dezvoltarea Turismului 2019-2030</b>, are ca obiective: să consolideze în continuare poziția României ca destinație turistică principală, de primă clasă, care poate fi vizitată tot anul și care îndeplinește standardele UE de furnizare a produselor și serviciilor; să prețuiască oamenii, tradiția, locurile, patrimoniul natural și cultural al României; să dezvolte vizibilitatea și renumele României pe principalele piețe de turism internaționale.</p> <p><b>Programul pentru Dezvoltarea Investițiilor în Turism -Masterplanul investițiilor în turism vizează realizarea</b></p>	<p>TVET; P4. Dezvoltarea serviciilor de orientare și consiliere; P5. Asigurarea accesului la ÎPT și creșterea gradului de cuprindere</p>	<p>Asigurarea unei dezvoltării integrate sociale, economice și de mediu la nivel local și a patrimoniului cultural, turismului și securității</p>
		<p><b>Programul Operațional Regional Regiunea de Dezvoltare Sud-Est 2021-2027</b>,</p> <p>OSR6: Creșterea atractivității Regiunii Sud-Est prin valorificarea potențialului turistic și al patrimoniului cultural și natural</p> <p>AP 6 O regiune atractivă</p>	

Strategii europene	Strategii naționale	Strategii regionale (Regiunea Sud Est)	Strategia județului Brăila
	<p>următoarelor activități majore: a) dezvoltarea turismului de sănătate; c) dezvoltarea infrastructurii turistice de agrement; d) dezvoltarea turistică echilibrată și integrată a zonei turistice din Delta Dunării și a litoralului Mării Negre; e) dezvoltarea infrastructurii turistice de-a lungul Dunării.</p> <p><b>Strategia pentru Dezvoltarea Turismului Balnear, Acțiunea 3: Dezvoltarea animării stațiilor balneare; Acțiunea 4: Identificarea măsurilor de stimulare fiscală și a oportunităților de finanțare pentru a sprijini modernizarea capacităților de cazare și centrelor de tratament; 4. Dezvoltarea curelor în sectorul luptei împotriva îmbătrânirii; 3. O poziționare inovantă pe un nou produs «turismul balnear verde».</b></p> <p><b>Strategia pentru Cultură și Patrimoniul Național 2016-2022</b>, elemente de viziune-Cultura factor de dezvoltare durabilă, Economia creativă, Acces la cultură și diversitatea expresiilor culturale, Cultura română în circuitul cultural internațional, Capacitatea sectoarelor culturale și creative.</p>		

Strategii europene	Strategii naționale	Strategii regionale (Regiunea Sud Est)	Strategia județului Brăila
<p>Strategia Uniunii Europene pentru Regiunea Dunării (SUERD) are ca obiectiv interconectarea regiunii Dunării.</p> <p>Agenda 2030 a ONU pentru Dezvoltare Durabilă și Concluziilor Consiliului UE are 17 obiective de dezvoltare durabilă.</p>	<p>Strategia națională privind protejarea monumentelor istorice (în lucru)</p> <p>Planul Național de Redresare și Reziliență, Pilonul 2 își propune să asigure modernizarea serviciilor publice a nivel local, valorificarea patrimoniului precum și creșterea accesului populației la marile servicii publice.</p>	<p>Programul Operațional Regional de Dezvoltare Sud-Est 2021-2027, OSR2: Susținerea adoptării de soluții de tip SMART CITY la nivelul regiunii AP 2 O regiune cu orașe Smart</p>	<p>Dezvoltarea unei administrații publice locale și județene moderne și eficiente</p>



## VII. PORTOFOLIUL DE PROIECTE

În portofoliul de proiecte al strategiei au fost incluse propuneri de intervenții aflate în diferite stadii de maturitate - proiecte aflate în diferite faze de pregătire (pre-fezabilitate, fezabilitate, expertiză tehnică, DALI, proiect tehnic, în implementare etc.), respectiv idei de proiecte aflate într-un stadiu incipient și care vor intra în etapa de pregătire propriu-zisă ulterior aprobării documentului strategic. Fiecare promotor al proiectelor propuse le va implementa în funcție de sursele de finanțare disponibile. Propunerile de proiecte au fost obținute direct de la promotorii lor, discuții în cadrul grupurilor de lucru și a interviurilor pe bază de chestionar, fie indirect, fiind preluate din strategii și studii realizate anterior.

Dezvoltarea portofoliului județean de proiecte s-a realizat în strânsă colaborare cu toți actorii cheie de la nivelul județului Brăila, realizându-se o centralizare a tuturor proiectelor propuse sub formă de bază de date în format electronic, pentru a facilita actualizarea ei ulterioară.

Portofoliul județean de proiecte a fost structurat pe obiective specifice de dezvoltare. Până în luna aprilie 2021 au fost primite un număr de 787 proiecte, cu o valoare cumulată de 219.447.650.081,78 lei, cu excepția proiectelor care nu au prevăzut bugetul. Situația centralizată a sumelor cumulate pe obiective specifice de dezvoltare ale strategiei este următoarea:

	Valoarea cumulată proiecte (lei)
<b>Total proiecte</b>	<b>219.447.650.081,78</b>
OS1: Dezvoltarea inteligentă a județului Brăila prin susținerea cercetării-dezvoltării și inovării, digitalizării și creșterea competitivității economice și antreprenoriat	2.094.345.414,90
OS2: Dezvoltarea durabilă a județului Brăila prin promovarea eficienței energetice, a tranziției către o energie nepoluantă și justă, a investițiilor verzi și albastre, a economiei circulare, a reducerii impactului asupra schimbărilor climatice și a adaptării la schimbările climatice și prevenirea și gestionarea riscurilor	9.946.251.579,40
OS3: Dezvoltarea mobilității și a conectivității județului Brăila și asigurarea unei infrastructuri de utilități, educaționale, de sănătate și sociale moderne	205.843.326.366,79
OS4: Dezvoltarea resurselor umane prin creșterea calității învățământului și promovarea educației pentru adulți, creșterea gradului de ocupare pe piața muncii și asigurarea incluziunii sociale	69.924.770,34
OS5: Asigurarea unei dezvoltări integrate sociale, economice și de mediu la nivel local și a patrimoniului cultural, turismului și securității	1.038.582.029,78
OS6: Dezvoltarea unei administrații publice locale și județene moderne și eficiente	455.219.920,57

Din analiza repartizării bugetului pe obiective strategice se constată discrepanțe semnificative între domeniile strategice în ceea ce privește nevoia de finanțare. Astfel, se observă că domeniul strategic 3 (*Dezvoltarea mobilității și a conectivității județului Brăila și asigurarea unei infrastructuri de utilități, educaționale, de sănătate și sociale moderne*) însumează 94% din valoarea tuturor proiectelor din portofoliul județului Brăila, urmat de obiectivul strategic 2 cu 5% din valoarea totală a proiectelor propuse. Astfel se observă o nevoie de dezvoltare în domenii cu grad mai mare de complexitate, obiectivul strategic 3 incluzând proiecte care vizează: îmbunătățirea conectivității județului la rețeaua TEN-T, îmbunătățirea infrastructurii de utilități, educaționale, de sănătate și servicii sociale și dotarea acestora.



Sursa: calcule consultant în baza valorilor estimate ale proiectelor incluse în portofoliul de proiecte



## PORTOFOLIULUI PROIECTE 2021-2027

Nr. crt.	Titlul proiectului	Responsabil /Partener	Orizont de timp	Valoarea estimată (lei)	Surse potențiale de finanțare	Maturitate/ Stadiu
1.	Plan de amenajare a teritoriului intercomunitar (PATIC) - amenajarea și dezvoltarea teritoriului de N-V Insula Mare a Brăilei -Brăila est (municipiul Brăila + Comuna Marașu)	Consiliul Județean Brăila	2021-2027	60.000	Buget local	Obținere avize
2.	PLAN DE AMENAJARE A TERITORIULUI INTERCOMUNITAR (PATIC) - STATIUNEA LACU SARAT, JUDEȚUL BRAILA	Consiliul Județean Brăila	2021-2027	60.000	Buget local	Obținere avize
3.	STUDIUL DE FUNDAMENTARE (SF) - PUNEREA ÎN VALOARE A PATRIMONIULUI CONSTRUIT ȘI INTRODUCEREA ÎN CIRCUITUL TURISTIC - TRASEUL CONACELOR BRAILENE	Consiliul Județean Brăila	2021-2027	100.000	Buget local	Idee de proiect
4.	ELABORARE A RIDICĂRILOR TOPOGRAFICE, A RELEVELOR ȘI A STUDIILOR ISTORICE ALE MONUMENTELOR CUPRINSE ÎN LISTA MONUMENTELOR ISTORICE, AFERENTĂ JUDEȚULUI BRĂILA	Consiliul Județean Brăila	2021-2027	20.000	Buget local	Obținere avize
5.	ELABORARE PLAN URBANISTIC ZONAL (PUZ) - DEZVOLTAREA TERITORIULUI INTERCOMUNITAR BRĂILA-CHISCANI-CAZASU-VĂDENI ȘI CREȘTEREA CAPACITĂȚII DE TRANSPORT A DRUMULUI COLECTOR DE CENTURĂ AL MUNICIPIULUI BRĂILA ÎN VEDEREA FLUIDIZĂRII TRAFICULUI CĂTRE PODUL PESTE DUNĂRE	Consiliul Județean Brăila	2021	-	Buget local	Finalizat
6.	PLAN URBANISTIC ZONAL INTEGRAT (PUZI) - DEZVOLTAREA SECTORULUI TURISTIC ȘI PESCĂRESC ÎN COMUNA STANCUȚA, JUDEȚUL BRAILA	Consiliul Județean Brăila	2021-2027	200.000	Buget local	Obținere avize

Nr. crt.	Titlul proiectului	Responsabil /Partener	Orizont de timp	Valoarea estimată (lei)	Surse potențiale de finanțare	Matunitate/ Stadiu
7.	PLAN URBANISTIC ZONAL (PUZ ) - ZONA DE AGREMENT BLASOVA	Consiliul Județean Brăila	2021-2027	50.000	Buget local	Obținere avize
8.	PLAN URBANISTIC ZONAL (PUZ) - ZONA DE AGREMENT LACUL ZATON	Consiliul Județean Brăila	2021-2027	50.000	Buget local	Obținere avize
9.	PLAN URBANISTIC ZONAL (PUZ) -STATIUNEA CAINENI BAI, JUDETUL BRAILA	Consiliul Județean Brăila	2021-2027	60.000	Buget local	Obținere avize
10.	PLAN DE AMENAJARE A TERITORIULUI JUDETEAN BRAILA (PATJ	Consiliul Județean Brăila	2021-2027	90.000	Buget local	In implementare
11.	Reabilitare si anvelopare pavilion A (construcțiile C1, C2, C3), Spitalul Județean de Urgenta Braila, sos. Buzaului, nr.2	Consiliul Județean Brăila	2021-2027	32490149.67	POR	Proiect tehnic
12.	Reabilitare Pavilion B (construcțiile C1, C6, C7), Spitalul Județean de Urgenta Brăila, strada Pietatii, nr.1	Consiliul Județean Brăila	2021-2027	76.239.496,76	Fonduri europene	DALI
13.	Reabilitare și reamenajare spații interioare din imobilul Spitalului de Pneumoftiziologie Braila, situat în mun. Braila, str. R. S. Campiniu, nr. 21	Consiliul Județean Brăila	2021-2027	22.426.090,74	Fonduri europene	DALI
14.	Reabilitare subsol tehnic aferent corpurilor C4, C5, C6, C7, Pavilion A, Spitalul Județean de Urgenta Braila, sos. Buzaului, nr.2	Consiliul Județean Brăila	2021-2027	4581712.3	Buget local	Proiect tehnic
15.	„Infiintare sediu Serviciu Lucrari Intretinere - localitatea lanca, judetul Braila.”	Consiliul Județean Brăila	2021-2027	6.220.249	Buget local	PT+Execuție
16.	Modernizare DJ 212A Braila-Marasu, km 42+000 - km 59+000, judetul Braila	Consiliul Județean Brăila	2021	22.827.156,51	Buget de stat prin PNDL, buget local	In implementare
17.	Reabilitare DC59, DJ 212A-Blasova km 0+000 - km 11+000, judetul Braila	Consiliul Județean Brăila	2021-2027	19.576.731,00	Buget de stat prin PNDL, buget local	In implementare
18.	Reabilitare drum județean DJ 202D	Consiliul Județean Brăila	2021-2027	23.599.957,06	Fonduri europene Buget local	DALI

Nr. crt.	Titlul proiectului	Responsabil /Partener	Orizont de timp	Valoarea estimată (lei)	Surse potențiale de finanțare	Maturitate/ Stadiu
19.	Reabilitare drum județean DJ 255A pe tronsonul cuprins între km 30+000 - km 44+084, județul Braila	Consiliul Județean Brăila	2021-2027	37.443.935,99	Fonduri europene+Buget local+Buget național	DALI
20.	„Asigurarea accesibilității directe pe traseul Siliștraru-Unirea-Gropeni către coridorul TEN-T Braila-Buzău și linia Dunării	Consiliul Județean Brăila	2021-2027	42.660.122,81	Fonduri europene	DALI
21.	Reabilitare Drum Județean DJ 203R, km 0+000 - km 35+530”	Consiliul Județean Brăila	2021-2027	156.236.389,98	Fonduri europene+Buget local+Buget național	DALI
22.	Modernizarea infrastructurii de transport județean pe traseul Gulianca-lanca-Viziru, asigurând conectivitatea directă cu coridorul TEN-T Brăila-Buzău	Consiliul Județean Brăila	2021-2027	72.183.910,73	Fonduri europene+Buget local+Buget național	In implementare
23.	Consolidare și reabilitare imobil Calea Calarasilor nr.29	Consiliul Județean Brăila	2021-2027	18,665,283.00	Fonduri europene+Buget local	DALI
24.	Reparații capitale la construcții și instalatii Sala Polivalenta “Danubiu” Braila	Consiliul Județean Brăila	2021-2027	7,483,018.00	Fonduri europene+Buget local	DALI+PT
25.	Proiectul Regional de Dezvoltare a Infrastructurii de Apă și Apă Uzată din Județul Brăila în perioada 2014 - 2020	Consiliul Județean Brăila CUP “Dunărea” Brăila, Asociația de Dezvoltare Intercomunitară “Dunărea” Brăila, Ministerul Fondurilor Europene	2021-2027	1,385,022,604.06	Fonduri Europene, Buget de Stat	In implementare
26.	Proiect nou / integrat de consolidare / extindere a sistemului de management integrat al deșeurilor	Consiliul Județean Brăila	2021-2027	96,000,000.00	POIM, Buget de stat, Buget local	Idee de proiect

Nr. crt.	Titlul proiectului	Responsabil /Partener	Orizont de timp	Valoarea estimată (lei)	Surse potențiale de finanțare	Maturitate/ Stadiu
		Administrația Fondului pentru Mediu, Asociația de Dezvoltare Intercomunitară "ECO Dunărea" Brăila, Ministerul Mediului				
27.	"Fazarea proiectului Sistem de management integrat al deșeurilor în județul Brăila"	Consiliul Județean Brăila sociația de Dezvoltare Intercomunitară "ECO Dunărea" Brăila, Ministerul Investițiilor și Proiectelor Europene	2021-2027	33,889,349.00	POIM, Buget de stat, Buget local	In implementare
28.	Deschiderea unor noi celule la depozitul ecologic de deșeuri de la lanca	Consiliul Județean Brăila Asociația de Dezvoltare Intercomunitară "ECO Dunărea" Brăila	2021-2027	7,457,299.20	POIM, Buget de stat, Buget local	SF
29.	Strategia de formare profesională pentru dezvoltarea competențelor și abilităților personalului UAT Județul Brăila	Consiliul Județean Brăila	2021-2027		Fonfuri europene+Buget local	Idee de proiect
30.	Reabilitarea Stadionului Municipal Brăila	Consiliul Județean Brăila UAT Municipiul Brăila	2021-2027		CNI	
31.	Calitate și performanță în spitalele publice din județul Brăila	Consiliul Județean Brăila Direcția de Sănătate Publică Județeană	2021-2027		Buget de stat	Idee de proiect
32.	Dezvoltarea turismului, creșterea circulației turistice și dezvoltarea sustenabilă a industriei	Consiliul Județean Brăila	2021-2027		Fonduri europene, Fonduri guvernamentale	Idee de proiect

Nr. crt.	Titlul proiectului	Responsabil /Partener	Orizont de timp	Valoarea estimată (lei)	Surse potențiale de finanțare	Maturitate/ Stadiu
	turistice și a resurselor turistice ale județului Brăila					
33.	Modernizare transport electric Bd.Independenței	UAT Municipiul Brăila	2021-2023	81,540,000.00	FEN, POR 2014-2020	
34.	Modernizare transport electric Parc Monument -Radu Negru	UAT Municipiul Brăila	2021-2023	62,420,000.00	FEN, POR 2014-2020	
35.	Modernizare transport electric pe Șoseaua Baldovinești	UAT Municipiul Brăila	2021-2023	54,360,000.00	FEN, POR 2014-2020	
36.	Modernizare transport electric pe Calea Galați	UAT Municipiul Brăila	2021-2023	27,180,000.00	FEN, POR 2014-2020	
37.	Modernizare conexiune tramvai Brăila - Chiscani	UAT Municipiul Brăila	2021-2023	45,000,000.00	FEN, POR 2014-2020	
38.	Modernizare străzi cartier PISC	UAT Municipiul Brăila	2021-2023	10,419,000.00	PNDL II, Fonduri guvernamentale	
39.	Parc de biciclete pentru închiriat	UAT Municipiul Brăila	2021-2022	200,000.00	FEN	
40.	Amenajare infrastructură rutieră și pietonală	UAT Municipiul Brăila	2021-2024	800,000.00	FEN	
41.	Amenajare culoare de transport public	UAT Municipiul Brăila	2021-2023	800,000.00	FEN	
42.	Achiziție mijloace de transport public-tramvaie	UAT Municipiul Brăila	2021-2024	200,000.00	Fonduri externe	
43.	Achiziție mijloace de transport public-autobuze electrice și stații de încărcare	UAT Municipiul Brăila	2021-2022	29,863,200.00	FEN, POR 2014-2020	
44.	Stații de încărcare pentru vehicule electrice în Municipiul Brăila	UAT Municipiul Brăila	2021-2023	10,000,000.00	Fonduri guvernamentale, AFM	
45.	Efficientizarea energetică a clădirilor	UAT Municipiul Brăila	2021-2023	5,000,000.00	FEN	
46.	Dotarea clădirilor instituțiilor publice cu surse regenerabile de energie electrică	UAT Municipiul Brăila	2021-2022	8,000,000.00	FEN	
47.	Regenerarea și extinderea spațiilor verzi	UAT Municipiul Brăila	2021-2024	55,000,000.00	FEN	
48.	Decontaminarea și ecologizarea siturilor contaminate din Municipiul Brăila	UAT Municipiul Brăila	2021-2024	40,000,000.00	FEN	
49.	Regenerare zone urbane degradate sector 1	UAT Municipiul Brăila	2021-2023	9,000,000.00	FEN, POR 2014-2020	
50.	Regenerare zone urbane degradate sector 2	UAT Municipiul Brăila	2021-2023	7,000,000.00	FEN, POR 2014-2020	

Nr. crt.	Titlul proiectului	Responsabil /Partener	Orizont de timp	Valoarea estimată (lei)	Surse potențiale de finanțare	Maturitate/ Stadiu
51.	Amenajare și modernizare Faleza Dunării	UAT Municipiul Brăila	2021-2024	20,000,000.00	FEN	
52.	Construire Park&Ride în Municipiul Brăila	UAT Municipiul Brăila	2021-2025	250,000,000.00	FEN	
53.	Campanii de informare a populației	UAT Municipiul Brăila	2021-2022	20,000,000.00	FEN	
54.	Programe de formare a angajaților instituțiilor publice cu privire la gestionarea eficientă a resurselor	UAT Municipiul Brăila	2021-2023	10,000,000.00	FEN	
55.	Workshop-uri pentru copii și tineri în vederea creării unei perspective verzi asupra viitorului localității	UAT Municipiul Brăila	2021-2022	2,000,000.00	FEN	
56.	Întărirea capacității de pregătire pentru tranziția către o economie circulară la nivelul Municipiului Brăila	UAT Municipiul Brăila	2021-2024	8,500,000.00	FEN	
57.	Dezvoltarea ecoturismului și turismului educațional în Municipiul Brăila	UAT Municipiul Brăila	2021-2023	2,000,000.00	FEN, POCA	
58.	Amenajare și modernizare Faleza Turistică	UAT Municipiul Brăila	2021-2025	20,000,000.00	FEN	
59.	Construire Aquapark în Municipiul Brăila	UAT Municipiul Brăila	2021-2025	15,000,000.00	FEN	
60.	Parteneriate cu alte unități administrative în vederea conceperii unor trase turistice între localități	UAT Municipiul Brăila	2021-2022	20,000,000.00	FEN	
61.	Crearea unor competiții anuale de înot, caiac sau alte activități desfășurate în mediul acvatic	UAT Municipiul Brăila	2021-2023	15,000,000.00	Buget propriu	
62.	Crearea de parteneriate cu unitățile administrative din Republica Moldova în vederea creării unor campanii de promovare în sectorul turistic	UAT Municipiul Brăila	2021-2023	500,000.00	FEN	
63.	Amenajarea de spații verzi și spații de promenadă destinate cetățenilor	UAT Municipiul Brăila	2021-2024	5,000,000.00	FEN	
64.	Amenajarea de parc aventură	UAT Municipiul Brăila	31/12/2025	20,000,000.00	FEN	
65.	Realizarea de parc de clădiri în miniatură	UAT Municipiul Brăila	31/12/2022	90,000.00	FEN	

Nr. crt.	Titlul proiectului	Responsabil /Partener	Orizont de timp	Valoarea estimată (lei)	Surse potențiale de finanțare	Maturitate/ Stadiu
66.	Reabilitare Castel de apă Grădina Publică, Brăila	UAT Municipiul Brăila	31/12/2022	22,872,000.00	FEN, POCA	
67.	Reabilitarea, modernizarea și dotarea clădirilor monument-istoric cu importanță istorică, culturală și de patrimoniu pentru comunitate	UAT Municipiul Brăila	31/12/2024	8,500,000.00	FEN	
68.	O administrație în slujba cetățeanului	UAT Municipiul Brăila	31/12/2021	377,910.00	FEN, POCA	
69.	Creșterea competențe funcționari publice si personal contractual din administrația publica	UAT Municipiul Brăila	31/12/2022	5,000,000.00	FEN	
70.	Reabilitare, modernizare și dotare Școala Gimnazială Mihai Viteazul, Brăila	UAT Municipiul Brăila	31/12/2021	3,000,000.00	FEN POR	
71.	Reabilitare, modernizare și dotare Școala Gimnazială Mihai Eminescu, Brăila	UAT Municipiul Brăila	31/12/2021	3,000,000.00	FEN , POR	
72.	Realizarea unei creșe în cartierul Buzăului	UAT Municipiul Brăila	31/12/2023	4,000,000.00	FEN, POR 2014-2020	
73.	Consolidare, reabilitare, extindere și dotare Grădiniță cu program normal nr. 18 Brăila	UAT Municipiul Brăila	31/12/2023	1,208,810.00	FEN, POR 2014-2020	
74.	Reabilitare și dotare corpuri C1, C2 și C3 - Colegiul Tehnic "Costin D. Nenitescu", Brăila	UAT Municipiul Brăila	31/12/2023	4,000,000.00	FEN, POR 2014-2020	
75.	Eficientizare energetică Corp C3 - Grădinița cu program prelungit nr. 60 și Internat L.P.S.	UAT Municipiul Brăila	31/12/2021	6,284,000.00	FEN, POR 2014-2020	
76.	Eficientizare energetică Grădinița cu program prelungit nr. 48 "Luceafărul"	UAT Municipiul Brăila	31/12/2022	2,118,500.00	FEN, POR 2014-2020	
77.	Eficientizare energetică Grădinița cu program prelungit nr. 36 "Furnicuta"	UAT Municipiul Brăila	31/12/2021	1,200,000.00	FEN, POR 2014-2020	
78.	Eficientizare energetică Grădinița cu program prelungit nr. 47 "Pinochio"	UAT Municipiul Brăila	31/12/2021	1,668,000.00	FEN, POR 2014-2020	
79.	Eficientizare energetică Grădiniță cu program prelungit nr. 7 "Lizuca"	UAT Municipiul Brăila		3,181,790.00	FEN, POR 2014-2020	
80.	Consolidare și reabilitare corp A și B Liceul Teoretic Panait Cerna, Municipiul Brăila	UAT Municipiul Brăila	31/12/2023	4,981,234.00	Fonduri guvernamentale, PNDL II	

Nr. crt.	Titlul proiectului	Responsabil /Partener	Orizont de timp	Valoarea estimată (lei)	Surse potențiale de finanțare	Maturitate/ Stadiu
81.	Laboratoare de studiu moderne	UAT Municipiul Brăila	31/12/2024	7,000,000.00	FEN	
82.	Infrastructură de calitate pentru asigurarea accesului copiilor și tinerilor la servicii de sănătate în unitățile de învățământ	UAT Municipiul Brăila	31/12/2025	7,000,000.00	FEN	
83.	Reabilitare/modernizare/extindere infrastructură educațională	UAT Municipiul Brăila	31/12/2024	2,000,000.00	FEN	
84.	Reabilitare/modernizare/extindere campus școlar/universitar	UAT Municipiul Brăila	31/12/2024	5,000,000.00	FEN	
85.	Susținerea operatorilor economici implicați în învățământul dual pentru asigurarea spațiilor și tehnologiilor adecvate „atelierelor școlare”, precum și a personalului calificat în domeniu	UAT Municipiul Brăila	31/12/2023	5,000,000.00	FEN	
86.	Regenerare economică și socială în zone marginalizate din municipiul Brăila	UAT Municipiul Brăila	31/12/2024	5,000,000.00	FEN, POR 2014-2020	
87.	Construire/reabilitare/modernizare/extindere clădiri publice	UAT Municipiul Brăila	31/12/2024	9,000,000.00	FEN	
88.	Măsuri privind îmbunătățirea siguranței pescarilor	UAT Municipiul Brăila	31/12/2022	1,500,000.00	FEN, POR 2014-2020	
89.	Construire și dotare centre de permanență	UAT Municipiul Brăila	31/12/2023	9,000,000.00	FEN	
90.	Modernizare și dotare infrastructură sanitară de bază	UAT Municipiul Brăila	31/12/2023	5,000,000.00	FEN	
91.	Îmbunătățirea eficacității serviciilor de îngrijire paliativă și îngrijire pe termen lung	UAT Municipiul Brăila	31/12/2022	600,000.00	FEN	
92.	Creșterea eficacității sectorului medical la Spitalul de Psihiatrie Sf Pantelimon	UAT Municipiul Brăila	31/12/2025	4,000,000.00	FEN	
93.	Dotarea cu aparatura si echipamente medicale la Spitalul de Psihiatrie Sf. Pantelimon	UAT Municipiul Brăila	31/12/2023	20,000,000.00	FEN	
94.	Construire si dotare centru paliativ pentru adicții	UAT Municipiul Brăila	31/12/2025	80,000,000.00	FEN	
95.	Construire si dotare centru Alzheimer	UAT Municipiul Brăila	31/12/2025	100,000,000.00	FEN	
96.	Construcția de locuințe sociale	UAT Municipiul Brăila	31/12/2026	80,000,000.00	FEN	



Nr. crt.	Titlul proiectului	Responsabil /Partener	Orizont de timp	Valoarea estimată (lei)	Surse potențiale de finanțare	Maturitate/ Stadiu
97.	Înființarea de centre pentru copii și adolescenții proveniți din grupuri vulnerabile	UAT Municipiul Brăila	31/12/2025	30,000,000.00	FEN	
98.	Înființarea de centre respiro pentru copiii cu dizabilități	UAT Municipiul Brăila	31/12/2025	60,000,000.00	FEN	
99.	Finanțarea de centre de zi și dezvoltarea de servicii specializate pe copii, pentru menținerea copilului în familie	UAT Municipiul Brăila	31/12/2024	15,000,000.00	FEN	
100.	Înființarea de centre de zi și locuințe protejate pentru persoanele cu dizabilități	UAT Municipiul Brăila	31/12/2026	50,000,000.00	FEN	
101.	Sprrijinirea familiilor monoparentale în vederea îmbunătățirii angajabilității și autonomiei părintelui singur	UAT Municipiul Brăila	31/12/2024	500,000.00	FEN	
102.	Vouchere pentru achiziție de alimente sau pentru masa caldă/cantine	UAT Municipiul Brăila	31/12/2022	500,000.00	FEN	
103.	Facilitarea accesului copiilor săraci în tabere de creație/sport	UAT Municipiul Brăila	31/12/2022	50,000.00	FEN	
104.	Dezvoltarea de măsuri destinate susținerii strategiei privind îmbătrânirea activă (programe intergeneraționale, voluntariat)	UAT Municipiul Brăila	31/12/2022	10,000.00	FEN	
105.	Servicii îngrijire la domiciliu pentru persoanele vârstnice cu venituri reduse din mediul urban	UAT Municipiul Brăila	31/12/2023	80,000.00	FEN	
106.	Extinderea și dezvoltarea centrelor de monitorizare prin achiziția de camere cu rezoluția pentru identificarea numerelor de înmatriculare	UAT Municipiul Brăila	31/12/2023	2,000,000.00	FEN	
107.	Extinderea și dezvoltarea centrelor de monitorizare prin implementarea unui sistem alert pentru ambuteiaje, lucrări, evenimente (accidente, copaci căzuți)	UAT Municipiul Brăila	31/12/2022	850,000.00	FEN	
108.	Modernizare/ extindere sistem de iluminat public	UAT Municipiul Brăila	31/12/2023	5,000,000.00	FEN	

Nr. crt.	Titlul proiectului	Responsabil /Partener	Orizont de timp	Valoarea estimată (lei)	Surse potențiale de finanțare	Maturitate/ Stadiu
109.	Realizarea unui sistem de management integrat de trafic	UAT Municipiul Brăila	31/12/2023	10,000,000.00	FEN	
110.	Eficiențizarea parcărilor publice	UAT Municipiul Brăila	31/12/2022	500,000.00	FEN	
111.	Construirea unei platforme de comunicare cu cetățenii	UAT Municipiul Brăila	31/12/2024	900,000.00	FEN	
112.	Digitalizarea serviciilor publice prin monitorizarea calității aerului	UAT Municipiul Brăila	31/12/2024	9,000,000.00	FEN	
113.	Digitalizarea serviciilor publice prin monitorizarea sistemului de utilități	UAT Municipiul Brăila	31/12/2022	800,000.00	FEN	
114.	Digitalizarea serviciilor publice prin elaborarea unei aplicații de încurajare a transportului nemotorizat	UAT Municipiul Brăila	31/12/2022	150,000.00	FEN	
115.	Digitalizarea serviciilor publice prin elaborarea unei aplicații Brăila-TOUR	UAT Municipiul Brăila	31/12/2023	500,000.00	FEN	
116.	Digitalizarea serviciilor publice prin Wi-Fi 4 EU	UAT Municipiul Brăila	31/12/2024	1,000,000.00	FEN	
117.	Digitalizarea serviciilor publice prin achiziționarea de mobilier urban inteligent	UAT Municipiul Brăila	31/12/2024	5,000,000.00	FEN	
118.	Un mediu sanitar digital	UAT Municipiul Brăila	31/12/2023	500,000.00	FEN	
119.	Digitalizarea culturii	UAT Municipiul Brăila	31/12/2023	50,000.00	FEN	
120.	Servicii sociale digitalizate	UAT Municipiul Brăila	31/12/2022	3,000,000.00	FEN	
121.	E-LAB - platformă încărcare aplicații	UAT Municipiul Brăila	31/12/2025	3,000,000.00	FEN	
122.	Crearea de servicii publice digitale, e-administrație	UAT Municipiul Brăila	31/12/2023	800,000.00	FEN	
123.	Crearea infrastructurilor de afaceri pentru sprijinirea inițiativelor antreprenoriale	UAT Municipiul Brăila	31/12/2024	1,000,000.00	FEN	
124.	Acțiuni de promovare cu privire la oportunitățile de afaceri locale/ sociale	UAT Municipiul Brăila	31/12/2024	80,000.00	FEN	
125.	Susținere acțiuni de antreprenoriat - „La cafea cu Primarul”	UAT Municipiul Brăila	31/12/2026	2,800,000.00	FEN	
126.	Parteneriate public-private pentru sprijinirea antreprenoriatului și inițierea de noi afaceri	UAT Municipiul Brăila	31/12/2025	100,000.00	FEN	

Nr. crt.	Titlul proiectului	Responsabil /Partener	Orizont de timp	Valoarea estimată (lei)	Surse potențiale de finanțare	Maturitate/ Stadiu
127.	Asistență și consultanță în afaceri post-înființare IMM/ întreprinderi sociale, inclusiv pregătirea managerilor inserție în cadrul centrelor de afaceri ale Primăriei Municipiului Brăila.	UAT Municipiul Brăila	31/12/2024	50,000.00	FEN	
128.	Amenajare/ reabilitare /construire sediu SPCLEP B-dul Cuza 134	UAT Municipiul Brăila	31/12/2030	7,576,122.00	FEN/Buget local	
129.	Eficiențizare energetică împreună cu efectuarea lucrarilor conexe de consolidare a cladirii situate in Braila, Str. Oituz nr.23- sediu Politie Locala Braila	UAT Municipiul Brăila	31/12/2030		FEN/Buget local	
130.	Compartimentare spatiu si extindere retea termica la corpul C4 - Poliția Locală	UAT Municipiul Brăila	31/12/2030		FEN/Buget local	
131.	Amenajare/reabilitare /construire sediu teatru de papusi (Teatrul de păpuși Cărăbuș)	UAT Municipiul Brăila	31/12/2030		FEN	
132.	Sistemizare pe verticala, Spital de Psihiatrie Sf. Pantelimon, Calea Calarasilor nr.59	UAT Municipiul Brăila	31/12/2030	1,723,000.00	FEN/Buget local	
133.	Construire Corp P+2, Soseaua Baldovinesti - Spital de Psihiatrie Sf. Pantelimon	UAT Municipiul Brăila	31/12/2030	4,000,000.00	FEN/Buget local	
134.	Reparatii capitale la pavilioanele Spitalului de Psihiatrie Sf Pantelimon	UAT Municipiul Brăila	31/12/2030	17,650,000.00	FEN	
135.	Dotarea corespunzatoare cu pubele/containerere pentru colectarea separata a fractiilor reciclabile, a biodeseurilor si a deseurilor reziduale—ADI ECO DUNAREA	UAT Municipiul Brăila	31/12/2030		FEN	
136.	Extindere sistemului de colectare separata a biodeseurilor de la populatie, dublat de implementarea schemei” plateste pentru cat arunci” pentru biodeseurile menajare, in vederea atingerii tintelor de reciclare- ADI ECO DUNAREA	UAT Municipiul Brăila	31/12/2030		FEN	

Nr. crt.	Titlul proiectului	Responsabil /Partener	Orizont de timp	Valoarea estimată (lei)	Surse potențiale de finanțare	Maturitate/ Stadiu
137.	Extindere sistemului de colectare separata a biodeseurilor de la operatorii economici si institutii publice (prepararea hranei si alimente expirate), dublat de implementarea schemei" plateste pentru cat arunci" pentru biodeseurile menajare, in vederea atingerii tintelor de reciclare- ADI ECO DUNAREA	UAT Municipiul Brăila	31/12/2030		FEN	
138.	Infintare a minim 3 Centre de colectare prin aport voluntar a fractiilor reciclabile din deseuri menajare, inclusiv deseuri voluminoase, deseuri periculoase, uleiuri uzate alimentare si alte fluxuri, cate unul pentru fiecare zona de colectare- ADI ECO DUNAREA	UAT Municipiul Brăila	31/12/2030		FEN	
139.	Eficientizare/modernizare statie sortare Vadeni- ADI ECO DUNAREA	UAT Municipiul Brăila	31/12/2030		FEN	
140.	Eficientizare/modernizare instalatie TMB existenta care va deservi zona 1 a Judetului Braila- ADI ECO DUNAREA	UAT Municipiul Brăila	31/12/2030		FEN	
141.	Realizarea unei instalatii TMB cu digestie anaeroba pentru tratarea atat a biodeseurilor colectate separat cat si a deseurilor reziduale, colectate in amestec- ADI ECO DUNAREA	UAT Municipiul Brăila	31/12/2030		FEN	
142.	Întreținere alei pietonale - SUPAGL	UAT Municipiul Brăila	31/12/2030		FEN	
143.	Întreținere parcări din domeniul public- SUPAGL	UAT Municipiul Brăila	31/12/2030		FEN	
144.	Întreținere incinte- SUPAGL	UAT Municipiul Brăila	31/12/2030		FEN	
145.	Întreținere mobilier stradal- SUPAGL	UAT Municipiul Brăila	31/12/2030		FEN	
146.	Lucrări privind siguranța traficului rutier- SUPAGL	UAT Municipiul Brăila	31/12/2030		FEN	
147.	Intervenții tip „accidente de teren” - SUPAGL	UAT Municipiul Brăila	31/12/2030		FEN	

Nr. crt.	Titlul proiectului	Responsabil /Partener	Orizont de timp	Valoarea estimată (lei)	Surse potențiale de finanțare	Maturitate/ Stadiu
148.	Înființare cimitir nou în Municipiul Brăila - SUPAFLC	UAT Municipiul Brăila	31/12/2030		FEN	
149.	Iluminat public și modernizare cimitire existente - SUPAFLC	UAT Municipiul Brăila	31/12/2030		FEN	
150.	Înființare spații verzi, parcuri pentru copii, zone comerciale în cartierele ANL și trasee pentru transport public în comun - SUPAFLC	UAT Municipiul Brăila	31/12/2030		FEN	
151.	Construire locuințe sociale pentru persoanele dezavantajate - SUPAFLC	UAT Municipiul Brăila	31/12/2030		FEN	
152.	Reparații capitale la imobilele închiriate de SUPAFLC	UAT Municipiul Brăila	31/12/2030		FEN	
153.	Digitalizare SUPAFLC - plăți online cimitire, modernizare site	UAT Municipiul Brăila	31/12/2030		FEN	
154.	Împrejmuire gard seră - Seroplant	UAT Municipiul Brăila	31/12/2030	500,000.00		
155.	Dotare cu mașini, utilaje, echipamente necesare derulării activității - Seroplant	UAT Municipiul Brăila	31/12/2030	550,000.00		
156.	Efficientizare energetică corpuri de clădire - Cămin „Lacu Sărat” (hidroizolație corpuri de clădire, Izolație termică corpuri de clădire, Reparații capitale ascensor persoane, amenajări interioare grupuri sanitare, sistem antiincendiu și sistem supraveghere video)	UAT Municipiul Brăila	31/12/2030	1,154,243.00	FEN/Buget local	
157.	Dotări Cămin „Lacu Sărat”	UAT Municipiul Brăila	31/12/2030	393,545.00		
158.	Amenajare grădină Cămin „Lacu Sărat”	UAT Municipiul Brăila	31/12/2030	96,310.00		
159.	Închidere perimetrală Microhală - APT	UAT Municipiul Brăila	31/12/2030	4,392,020.76		
160.	Modernizare Piața Halelor - sectoare: fructe, producători și Hala Centrală - APT	UAT Municipiul Brăila	31/12/2030	6684893.69		
161.	Modernizare piața de gros - Târgul Obor - APT	UAT Municipiul Brăila	31/12/2030	8,158,602.00		
162.	Sistem de alimentare cu apă Brăila Nord - ADI Dunărea - CUP	UAT Municipiul Brăila	31/12/2030	107,671,254.10		

Nr. crt.	Titlul proiectului	Responsabil /Partener	Orizont de timp	Valoarea estimată (lei)	Surse potențiale de finanțare	Maturitate/ Stadiu
163.	Cluster Brăila (Stație epurare, stație pompare, rețele canalizare în aglomerări) - ADI Dunărea - CUP	UAT Municipiul Brăila	31/12/2030	138,125,863.30		
164.	Reabilitare și modernizare Uzina de Apă Brăila, inclusiv montare CT și instalații termice - ADI Dunărea - CUP	UAT Municipiul Brăila	31/12/2030	960,000,000.00		
165.	Reabilitări la Sector Rezervoare - ADI Dunărea - CUP	UAT Municipiul Brăila	31/12/2030	104,765,000.00		
166.	Înlocuiri rețele apă-canal, bransamente și racorduri cu - ADI Dunărea - CUP	UAT Municipiul Brăila	31/12/2030	6,000,000,000.00		
167.	Montare hidranți în Municipiul Brăila- ADI Dunărea - CUP	UAT Municipiul Brăila	31/12/2030	387,898,000.00		
168.	Punere în siguranță subtraversare DIG prin achiziționare și montare vană stivilar Dn 1400 refulare ape uzate - Stația de Epurare Brăila - ADI Dunărea - CUP	UAT Municipiul Brăila	31/12/2030	400,000,000.00		
169.	Achiziționare teren Priză Captare Chiscani - ADI Dunărea - CUP	UAT Municipiul Brăila	31/12/2030	355,000,000.00		
170.	Achiziționare echipamente stații hidrofor (27 electropompe verticale multietajate, 10 convertizoare de frecvență, 7 tablouri electrice, 5 console operator MC - B) și teletransmisii date privind funcționarea hidrofoarelor - ADI Dunărea - CUP	UAT Municipiul Brăila	31/12/2030	500,000,000.00		
171.	Achiziționare echipamente pentru Stația de Epurare- ADI Dunărea - CUP ;	UAT Municipiul Brăila	31/12/2030	500,000,000.00		
172.	Înfințare și reabilitare a rețelei de apă și canalizare în Municipiul Brăila - ADI Dunărea - CUP	UAT Municipiul Brăila	31/12/2030	3,719,032,000.00		
173.	Dublare alimentare cu energie electrică SPAU pasaj - ADI Dunărea - CUP	UAT Municipiul Brăila	31/12/2030	465,512,000.00		

Nr. crt.	Titlul proiectului	Responsabil /Partener	Orizont de timp	Valoarea estimată (lei)	Surse potențiale de finanțare	Maturitate/ Stadiu
174.	Reabilitare instalații electrice Uzina de apă Brăila - ADI Dunărea - CUP	UAT Municipiul Brăila	31/12/2030	360,000,000.00		
175.	Finalizarea contorizării utilizatorilor facturați în sistem pașal din Municipiul Brăila prin: a) montarea a 3.000 de cămine și 3.000 de contoare inteligente în aceste cămine; b) montarea a 1.500 de contoare inteligente în căminele existente; c) înlocuirea a 25.200 contoare existente uzate moral, cu contoare inteligente cu citire la distanță - ADI Dunărea - CUP	UAT Municipiul Brăila	31/12/2030	4,502,357,000.00		
176.	Aducere la cotă capace cămine apă-canalizare și guri de scurgere - ADI Dunărea - CUP	UAT Municipiul Brăila	31/12/2030	1,200,000,000.00		
177.	Achiziționare contoare cu transmitere date la distanță în scopul reducerii pierderilor prin zonarea sistemului regional în DMA-uri și monitorizare SP în SCADA - ADI Dunărea - CUP	UAT Municipiul Brăila	31/12/2030	2,000,000,000.00		
178.	Măsurători cadastrale în vederea intabulării terenurilor și construcțiilor din patrimoniul public al Municipiului Brăila - ADI Dunărea - CUP	UAT Municipiul Brăila	31/12/2030	80,000,000.00		
179.	Realizare/ amenajare „Campus Universitar”, Calea Galați nr. 346	UAT Municipiul Brăila	31/12/2030	177.600.000.000		
180.	Cămin nou pentru persoane vârstnice „Sfinții apostoli Petru și Pavel”	UAT Municipiul Brăila	31/12/2030			
181.	Adăpost de Noapte reabilitat (DAS)	UAT Municipiul Brăila	31/12/2030			
182.	Reabilitare sediu DAS, str. Școlilor nr. 64 (DAS)	UAT Municipiul Brăila	31/12/2030			
183.	Dotare Centru Social Multifuncțional Lacu Dulce (DAS)	UAT Municipiul Brăila	31/12/2030			
184.	Dotare Centru Comunitar „Bunici și nepoți” (DAS)	UAT Municipiul Brăila	31/12/2030			

Nr. crt.	Titlul proiectului	Responsabil /Partener	Orizont de timp	Valoarea estimată (lei)	Surse potențiale de finanțare	Maturitate/ Stadiu
185.	Înființare Centru de zi pentru persoane vârstnice (tip clubul pensionarilor) (DAS)	UAT Municipiul Brăila	31/12/2030			
186.	Înființarea Serviciului Ambulanța Socială (DAS)	UAT Municipiul Brăila	31/12/2030			
187.	Înființare centru de zi pentru persoane adulte fără adăpost (DAS)	UAT Municipiul Brăila	31/12/2030			
188.	Înființare centru de zi pentru copiii cu autism (DAS)	UAT Municipiul Brăila	31/12/2030			
189.	Înființare centru de tip respiro (DAS)	UAT Municipiul Brăila	31/12/2030			
190.	Realizarea unei creșe în cartierul Vidin (SPAMA Creșe)	UAT Municipiul Brăila				
191.	Reabilitare intrare adăpost ALA Cartier Vidin, Targovistei, bl. 33 B, sc.1 (DT)	UAT Municipiul Brăila	31/12/2022			
192.	Consolidare si reabilitare corp A si B Liceul Teoretic "Panait Cerna", municipiul Braila - multianual (DT)	UAT Municipiul Brăila	31/12/2022			
193.	Consolidare, modernizare si dotare sala de sport Liceul Teoretic "Panait Cerna", Municipiul Braila - multianual (DT)	UAT Municipiul Brăila	31/12/2023			
194.	Reabilitare, modernizare, inclusiv dotari (mobilier/echipamente/aparatul specific domeniului de activitate) si realizare bransamente de utilitati (apa/canalizare/gaze naturale/telefonie/internet) - Centru de permanenta medicala - multianual (DT)	UAT Municipiul Brăila	31/12/2022			
195.	Reamplasare si reabilitare Obelisc - Monumentul Eroilor - 1916 - 1918 - proiectare executie lucrari, dirigentie de santier - multianual (DT)	UAT Municipiul Brăila	31/12/2023			
196.	Realizare si reabilitare socluri si statui in municipiul Braila - multianual (DT)	UAT Municipiul Brăila	31/12/2024			



Nr. crt.	Titlul proiectului	Responsabil /Partener	Orizont de timp	Valoarea estimată (lei)	Surse potențiale de finanțare	Maturitate/ Stadiu
197.	Platforme expunere amplasare statui rezultate in urma simpozionului de sculptura monumentala "Nica Petre" - multianual (DT)	UAT Municipiul Brăila	31/12/2023			
198.	Realizare post+transformare si extindere instalatii de utilizator in Parcul Monument - multianual (DT)	UAT Municipiul Brăila	31/12/2022			
199.	Reabilitare si modernizare Parc Monument etapa a II - a - multianual (DT)	UAT Municipiul Brăila	31/12/2022			
200.	Amenajare Oraselul Copiilor si Skate Parc in Parc Monument, Municipiul Braila - multianual (DT)	UAT Municipiul Brăila	31/12/2022			
201.	Consolidare si amenajare Casa de Cultura - Cartier Nedelcu Chercea - proiectare, executie lucrari si dirigenție santier - multianual (DT)	UAT Municipiul Brăila	31/12/2021			
202.	Sistem de supraveghere si monitorizare video in Municipiul Braila (DT)	UAT Municipiul Brăila	31/12/2021			
203.	Viabilizare teren locuinte Cartier Lacu Dulce, str. Dorului - Cazasului, CF Bucuresti - Braila, etapa II Nord - proiectare - multianual (DT)	UAT Municipiul Brăila	31/12/2023			
204.	Realizare bransamente electrice in diferite locatii din municipiul Braila - multianual (DT)	UAT Municipiul Brăila	31/12/2023			
205.	Consolidare taluz faleza Dunarii - zona post transformare Electrica - proiectare, executie lucrari, dirigenție de santier - multianual (DT)	UAT Municipiul Brăila	31/12/2022			
206.	Modernizare sistem de iluminat public in municipiul Braila si extindere de iluminat stradal si ornamental - contract de delegare a gestiunii serviciului de iluminat public din municipiul Braila prin concesionare - dirigenție	UAT Municipiul Brăila	31/12/2026			

Nr. crt.	Titlul proiectului	Responsabil /Partener	Orizont de timp	Valoarea estimată (lei)	Surse potențiale de finanțare	Maturitate/ Stadiu
	santier HCLM nr. 242/27.07.2016 - multianual (DT)					
207.	Viabilizare teren locuinte Cartier Lacu Dulce, str.Dorului - Cazasului, CF Bucuresti - Braila, etapa II Sud - proiectare - multianual (DT)	UAT Municipiul Brăila	31/12/2023			
208.	Expertizare cladiri existente in municipiul Braila pentru reducerea riscului seismic - OG nr. 20/1994 cu modificarile si completarile ulterioare - servicii proiectare, documentatii tehnice de specialitate - multianual (DT)	UAT Municipiul Brăila	31/12/2024			
209.	Servicii de expertiza tehnica pentru derularea obiectivelor de investitii - multianual (DT)	UAT Municipiul Brăila	31/12/2022			
210.	Bransament si instalatii utilizator pentru zona situata intre parcare Palat Administrativ, Piata Independentei nr.1 si Colegiul National Gh. M. Murgoci, str.Mihai Eminescu - proiectare, executie (DT)	UAT Municipiul Brăila	31/12/2022			
211.	Viabilizare zone puncte termice - expertiza, DALI, proiectare, executie (DT)	UAT Municipiul Brăila	31/12/2023			
212.	Scara acces Bl. B32 Hotarare Judecatoreasca (DT)	UAT Municipiul Brăila	31/12/2021			
213.	Locuinte pentru tineri destinate inchirierii, jud. Braila, mun. Braila, Cartier Lacu Dulce, str.Dorului - Cazasului, CF Bucuresti - Braila, etapa II Nord - proiectare - studiu de fezabilitate (DT)	UAT Municipiul Brăila	31/12/2023			
214.	Locuinte pentru tineri destinate inchirierii, jud. Braila, mun. Braila, Cartier Lacu Dulce, str.Dorului - Cazasului, CF Bucuresti - Braila, etapa II Sud - proiectare - studiu de fezabilitate (DT)	UAT Municipiul Brăila	31/12/2023			

Nr. crt.	Titlul proiectului	Responsabil /Partener	Orizont de timp	Valoarea estimată (lei)	Surse potențiale de finanțare	Maturitate/ Stadiu
215.	Reabilitare gard împrejmuire Gradina Publica (DT)	UAT Municipiul Brăila	31/12/2022			
216.	Consolidarea si restaurarea fantanii arteziene Piata Traian - executie lucrari, dirigințe santier - multianual (DT)	UAT Municipiul Brăila	31/12/2021			
217.	Reabilitare imobil situat in municipiul Brăila b-dul Al. I. Cuza nr. 105 - servicii proiectare si executie - multianual (DT)	UAT Municipiul Brăila	31/12/2023			
218.	Reabilitare si schimbare destinatie imobil din b-dul. Independentei nr. 65 expertiza, proiectare, executie, dirigințe de santier - multianual (DT)	UAT Municipiul Brăila	31/12/2021			
219.	Reabilitare ceasuri de orientare publica in municipiul Brăila - proiectare, executie lucrari, dirigințe de santier - multianual (DT)	UAT Municipiul Brăila	31/12/2025			
220.	Reabilitarea Stadionului Municipal din Parcul Monument Brăila - multianual - proiectare si executie (DT)	UAT Municipiul Brăila	31/12/2023			
221.	Reabilitarea Stadionului Municipal "Progresul" Brăila (DT)	UAT Municipiul Brăila	31/12/2021			
222.	Reamenajare si reabilitare imobil situat in municipiul Brăila B-dul Al. I. Cuza nr. 134 - proiectare - multianual (DT)	UAT Municipiul Brăila	31/12/2021			
223.	Reabilitare si schimbare destinatie imobil Cal. Galati nr. 346, corp E - multianual (DT)	UAT Municipiul Brăila	31/12/2022			
224.	Reabilitare ceas de orientare publica, Piata Traian nr. 1 - servicii de protectare + executie lucrari - multianual (DT)	UAT Municipiul Brăila	31/12/2022			
225.	Achizitionare si montare sistem video pentru trafic greu - multianual (DT)	UAT Municipiul Brăila	31/12/2022			

Nr. crt.	Titlul proiectului	Responsabil /Partener	Orizont de timp	Valoarea estimată (lei)	Surse potențiale de finanțare	Maturitate/ Stadiu
226.	Modernizare strazi Cartier Lacu Dulce - proiectare, executie lucrari, diriginte santier - multianual HCLM nr. 33/23.02.2017 si HCLM nr.290/17.07.2017 (DT)	UAT Municipiul Brăila	31/12/2022			
227.	Modernizari strazi Cartier Pisc - proiectare, executie lucrari, diriginte santier - multianual HCLM nr. 33/23.02.2017 si HCLM nr.291 / 17.07.2017 (DT)	UAT Municipiul Brăila	31/12/2022			
228.	Modernizare strazi Cartier Radu Negru - proiectare, executie lucrari, diriginte santier - multianual	UAT Municipiul Brăila	31/12/2021			
229.	Modernizare strazi Cartier Nedelcu Chercea, etapa II - servicii proiectare, expertiza tehnica, studiu topografic, DALI, DTAC si verificator de proiect - multianual (DT)	UAT Municipiul Brăila	31/12/2022			
230.	Modernizare strazi Cartier Comorofca - servicii proiectare, expertiza tehnica, studiu topografic, DALI, DTAC si verificator de proiect - multianual (DT)	UAT Municipiul Brăila	31/12/2022			
231.	Modernizare parcarl lot 8 - proiectare + executie lucrari + dirigentie de santier - multianual (DT)	UAT Municipiul Brăila	31/12/2023			
232.	Modernizare parcarl lot 9 - proiectare + executie lucrari + dirigentie de santier - multianual (DT)	UAT Municipiul Brăila	31/12/2023			
233.	Amenajare si modernizare statii imbarcare/debarcare calatori pentru transportul public local de calatori - proiect 2 (DT)	UAT Municipiul Brăila	31/12/2023			
234.	Amenajare sens giratoriu in municipiul Braila - Sos. Buzaului c/c Sos. Nationala Veche (zona	UAT Municipiul Brăila	31/12/2023			

Nr. crt.	Titlul proiectului	Responsabil /Partener	Orizont de timp	Valoarea estimată (lei)	Surse potențiale de finanțare	Maturitate/ Stadiu
	Spitalul Județean) - proiectare + executie + dirigenție santier (DT)					
235.	Desființare centrala termica si amenajare zona - parcuri str.Ghioceilor c/c str. Rosiori (DT)	UAT Municipiul Brăila	31/12/2022			
236.	Schimbarea destinației locului de joaca pentru copii, din Municipiul Braila, str. Calea Galati Bl. A în parcare (DT)	UAT Municipiul Brăila	31/12/2022			
237.	Modernizarea instalației de scenă de la Sala Mare (TMF)	UAT Municipiul Brăila	31/12/2027			
238.	Amenajarea unui sistem minimal de scenotehnică pentru noua sală Avangarde (TMF)	UAT Municipiul Brăila	31/12/2027			
239.	Amenajarea unui gard de protecție pentru curtea din spate a teatrului (TMF)	UAT Municipiul Brăila	31/12/2027			
240.	Instalarea unui sistem video de supraveghere în interiorul Teatrului Maria Filotti (TMF)	UAT Municipiul Brăila	31/12/2027			
241.	Modernizarea sistemului de gradene de la Sala Studio Bujor Macrin (TMF)	UAT Municipiul Brăila	31/12/2027			
242.	Mărire capacitate Punct de transformare electric Perimetrul I (Zona Liberă)	UAT Municipiul Brăila	31/12/2027			
243.	Mărire capacitate Punct de transformare electric Perimetrul I (Zona Liberă)	UAT Municipiul Brăila	31/12/2027			
244.	Parcare Perimetrul I (Zona Liberă)	UAT Municipiul Brăila	31/12/2027			
245.	Proiectare și execuție parcare sediu (Zona Liberă)	UAT Municipiul Brăila	31/12/2027			
246.	Reabilitare drum Perimetrul II (Zona Liberă)	UAT Municipiul Brăila	31/12/2027			
247.	Execuție hală producție/ depozitare (Zona Liberă)	UAT Municipiul Brăila	31/12/2027			
248.	Proiectare și execuție canalizare Perimetrul II (Zona Liberă)	UAT Municipiul Brăila	31/12/2027			

Nr. crt.	Titlul proiectului	Responsabil /Partener	Orizont de timp	Valoarea estimată (lei)	Surse potențiale de finanțare	Maturitate/ Stadiu
249.	Proiectare și execuție canalizare Perimetrul I (Zona Liberă)	UAT Municipiul Brăila	31/12/2027			
250.	Modernizare cheu Dana 46 (Zona Liberă)	UAT Municipiul Brăila	31/12/2027			
251.	Extindere și înlocuire rețea gaze Perimetrul I (Zona Liberă)	UAT Municipiul Brăila	31/12/2027			
252.	Echipare Post Trafo Perimetrul III (Zona Liberă)	UAT Municipiul Brăila	31/12/2027			
253.	Amenajare teren adiacent sediu regie (Zona Liberă)	UAT Municipiul Brăila	31/12/2027			
254.	Reabilitare linie CF Perimetrul I (Zona Liberă)	UAT Municipiul Brăila	31/12/2027			
255.	Modernizare împrejmuire + porți Perimetrul III (Zona Liberă)	UAT Municipiul Brăila	31/12/2027			
256.	Modernizare și extindere sistem integrat de control acces persoane în Pavilionul B al regiei (Zona Liberă)	UAT Municipiul Brăila	31/12/2027			
257.	Reabilitarea, modernizarea și dotarea sediului instituției Prefectului - Județul Brăila (Prefectura Brăila)	UAT Municipiul Brăila	31/12/2027			
258.	Consolidarea și asigurarea cheiului Dunării - Direcția Arhitect Șef (DAȘ)	UAT Municipiul Brăila	31/12/2027			
259.	Reamenajarea plajei Brăilei, Malul drept al Dunării (DAȘ)	UAT Municipiul Brăila	31/12/2026			
260.	Proiect integrat de amenajare peisagistică zonei de promenadă aferentă falezăi- cf. PUZ coordonator Faleza Dunării (DAȘ)	UAT Municipiul Brăila	31/12/2026			
261.	PUZ coordonator Amenajare Faleza Dunării (DAȘ)	UAT Municipiul Brăila	31/12/2026			
262.	Proiect port turistic de agrement- cf. PUZ coordonator Faleza Dunării (DAȘ)	UAT Municipiul Brăila	31/12/2030			
263.	Restructurare complexă a teritoriului riveran situat la nord de zona liberă 1 - cf. P.U.Z. coordonator Faleza Dunării (DAȘ)	UAT Municipiul Brăila	31/12/2030			

Nr. crt.	Titlul proiectului	Responsabil /Partener	Orizont de timp	Valoarea estimată (lei)	Surse potențiale de finanțare	Maturitate/ Stadiu
264.	Elaborarea Registrului spațiilor verzi Proiect în implementare (DAȘ)	UAT Municipiul Brăila	31/12/2023	100000000		In implementare
265.	Amenajare „Parc Aventura” (DAȘ)	UAT Municipiul Brăila	31/12/2026			
266.	Amenajare „Aqua Park” (DAȘ)	UAT Municipiul Brăila	31/12/2026			
267.	Amenajare locuri de joacă și sport pentru copii din comunități marginalizate (DAȘ)	UAT Municipiul Brăila	31/12/2026			
268.	PUZ pe zonele de restructurare/ regenerare urbana identificate cf. PUG (DAȘ)	UAT Municipiul Brăila	31/12/2023			
269.	Reabilitare și punere în valoare turistică a sistemului de hrube (DAȘ)	UAT Municipiul Brăila	31/12/2026	500,000,000.00		
270.	Elaborarea ridicărilor topografice, a releveelor și studiilor istorice ale monumentelor cuprinse (DAȘ)	UAT Municipiul Brăila	31/12/2026	150,000,000.00		
271.	Consolidare și amenajare clădiri din zonele declarate de interes local, parte din Centrul Istoric Proiect în implementare (DAȘ)	UAT Municipiul Brăila	31/12/2026			
272.	Reabilitare și revitalizare a Casei de cultură Radu Negru (DAȘ)	UAT Municipiul Brăila	31/12/2023			
273.	Cadastru imobiliar și bancă de date (DAȘ)	UAT Municipiul Brăila	31/12/2023			
274.	Noi ansambluri de locuințe în zona vestica (DAȘ)	UAT Municipiul Brăila	31/12/2026			
275.	Actualizare Plan Urbanistic General al Municipiul Brăila Proiect în implementare (DAȘ)	UAT Municipiul Brăila	31/12/2023			
276.	Actualizare Plan Urbanistic Zonal - Centru Istoric al Municipiul Brăila (DAȘ)	UAT Municipiul Brăila	31/12/2023			
277.	Plan de acțiune reducere zgomot (DAȘ)	UAT Municipiul Brăila	31/12/2023			
278.	Terminal intermodal gara Brăila (DAȘ)	UAT Municipiul Brăila	31/12/2023			
279.	Piste ciclabile articulate cu punctele de interes din oraș și artele majore (DAȘ)	UAT Municipiul Brăila	31/12/2023			

Nr. crt.	Titlul proiectului	Responsabil /Partener	Orizont de timp	Valoarea estimată (lei)	Surse potențiale de finanțare	Maturitate/ Stadiu
280.	Parcări de reședință și parcări cu plată diferențiată în zona centrală (DAȘ)	UAT Municipiul Brăila	31/12/2023			
281.	Extinderea transportului în comun în zonele rezidențiale periferice cu accesibilitate scăzută (DAȘ)	UAT Municipiul Brăila	31/12/2023			
282.	Reabilitarea Stadionului Municipal din Parcul Monument	UAT Municipiul Brăila	31/12/2023			
283.	Construire a inelului ocolitor intermediar de circulație (între Centura și str. Delavrancea - pentru zona de creștere urbană)(DAȘ)	UAT Municipiul Brăila	31/12/2023			
284.	Realizarea de noi treceri peste calea ferată (NV -Inelul median, SV- str. Dorului) (DAȘ)	UAT Municipiul Brăila	31/12/2026			
285.	Modernizare centură (DAȘ)	UAT Municipiul Brăila	31/12/2026			
286.	Amenajare traseu ambiental reprezentativ între Parcul Monument și faleza Dunării (DAȘ)	UAT Municipiul Brăila	31/12/2026			
287.	Extinderea sistemului de supraveghere video al Municipiului Brăila	UAT Municipiul Brăila	2021-2027	470,000.00	Buget local	Idee de proiect
288.	Eficiențizarea energetică împreună cu efectuarea lucrărilor conexe de consolidare a clădirii situată în Brăila, str.Orientului, nr.23 (sediu Poliției Locale Brăila)	UAT Municipiul Brăila	2021-2027	1,500,000.00	Buget local	Idee de proiect
289.	Sistematzare pe verticală -Calea Călărășilor, nr.59 (proiectare și execuție)	Spitalul de Psihiatrie "Sf. Pantelimon" Brăila; Primăria Municipiului Brăila	31/12/2022	1,500,000.00	Buget local	DALI
290.	RK pavilion central corp A și B	Spitalul de Psihiatrie "Sf. Pantelimon" Brăila; Primăria Municipiului Brăila	31/12/2023	10,330,000.00	Buget local	DALI, DTAC, PT
291.	RK pavilion psihiatrie P3	Spitalul de Psihiatrie "Sf. Pantelimon" Brăila;	2021-2024	4,260,000.00	Buget local	Idee de proiect



Nr. crt.	Titlul proiectului	Responsabil /Partener	Orizont de timp	Valoarea estimată (lei)	Surse potențiale de finanțare	Maturitate/ Stadiu
		Primăria Municipiului Brăila				
292.	RK corp C pavilion central	Spitalul de Psihiatrie "Sf. Pantelimon" Brăila; Primăria Municipiului Brăila	2024-2027	3,050,000.00	Buget local	Idee de proiect
293.	Construire Corp P+2 - Sos.Baldovineși	Spitalul de Psihiatrie "Sf. Pantelimon" Brăila; Primăria Municipiului Brăila	2023-2027	4,000,000.00	Buget local	Idee de proiect
294.	Reabilitarea, modernizarea, dotarea și extinderea sediului serviciilor publice comunitare din subordinea Instituției Prefectului - Județul Brăila	Instituția Prefectului - Județul Brăila			CNI	Solicitare de includere în Programul Național de Construcții de Interes Public sau Social aprobată
295.	Dezvoltarea abilităților și cunoștințelor personalului cu atribuții în domeniul situațiilor de urgență din Instituția Prefectului -Județul Brăila	Instituția Prefectului - Județul Brăila			FEN	Idee de proiect
296.	Livrarea de servicii publice la nivel european, prin dezvoltarea abilităților și cunoștințelor personalului din Instituția Prefectului -Județul Brăila	Instituția Prefectului - Județul Brăila			FEN	Idee de proiect
297.	Implementarea managementului integrat al calității în Instituția Prefectului -Județul Brăila	Instituția Prefectului - Județul Brăila			FEN	Idee de proiect
298.	Implementarea managementului electronic al documentelor interne în Instituția Prefectului - Județul Brăila	Instituția Prefectului - Județul Brăila			FEN	Idee de proiect

Nr. crt.	Titlul proiectului	Responsabil /Partener	Orizont de timp	Valoarea estimată (lei)	Surse potențiale de finanțare	Maturitate/ Stadiu
299.	Dezvoltarea abilităților și cunoștințelor personalului cu atribuții în domeniul juridic din Instituția Prefecturală - Județul Brăila	Instituția Prefecturală - Județul Brăila			FEN	Idee de proiect
300.	REBUS-Măsuri pentru reabilitarea energetică a clădirilor	Agencia pentru Dezvoltare Regională Sud Est (Partener); Autoritatea pentru Energie din Florenta (Lider);	2016-2021		Programul de Cooperare Interregională Interreg Europe	In implementare
301.	INNOTRANS-Sprijinirea capacității de inovare a regiunilor din domeniul transportului	Agencia pentru Dezvoltare Regională Sud Est (Partener); CUE Ltd-Universitatea din Coventry (Marea Britanie) -Lider de proiect	2017-2021		Programul de Cooperare Interregională Interreg Europe	In implementare
302.	VIOLET -Conservarea clădirilor de patrimoniu prin măsuri de reducere a consumului de energie	Agencia pentru Dezvoltare Regională Sud Est (Lider de proiect)	2017-2021		Programul de Cooperare Interregională Interreg Europe	In implementare
303.	Centrul de Informare EUROPE DIRECT Brăila	Asociația Centrul de Informare și Documentare pentru Integritate Europeană și Dezvoltare Durabilă Brăila	2018-2021	734,640.00	Comisia Europeană	In implementare
304.	Start Antreprenoriat: Măsuri Integrate de antreprenoriat în regiunea de Sud-Est a României prin susținerea întreprinderilor cu profil non-agricol	Uniunea Națională a Tuturor Studenților din România (Solicitant), Asociația pentru Sprijin în Dezvoltarea Economiei Sociale - Incluziune, Responsabilitate,	2018-2021	11848785.19	POCU	In implementare

Nr. crt.	Titlul proiectului	Responsabil /Partener	Orizont de timp	Valoarea estimată (lei)	Surse potențiale de finanțare	Maturitate/ Stadiu
305.	FORMENCO - Cresterea competentelor profesionale ale angajaților din sectoarele economice "Energie și management de mediu" și "Construcții" din Regiunea Sud Est	Cooperativă, Antreprenariat Social (Partener 1), Asociația Centrul de Informare și Documentare pentru Integrare Europeană și Dezvoltare Durabilă Brăila (Partener 2) PATRONATUL OAMENILOR DE AFACERI BRĂILA -solicitant, FUNDATIA ROMTENS Bucuresti (Partener 1), ASOCIATIA CENTRUL DE INFORMARE SI DOCUMENTARE PENTRU INTEGRARE EUROPEANA SI DEZVOLTARE DURABILA BRAILA (Partener 2)	2019-2021	4,637,231.27	POCU	In implementare
306.	Economia sociala=Misiune socială	ASOCIATIA CENTRUL DE INFORMARE SI DOCUMENTARE PENTRU INTEGRARE EUROPEANA SI DEZVOLTARE DURABILA BRAILA (Solicitant), UAT Mircea Voda (Partener 1), UAT Gemelele (Partener 2), Fundatia Lumina Braila (Partener 3), UAT Ianca (Partener 4), UAT Silistea (Partener 5	2019-2021	13,620,331.39	POCU	In implementare

Nr. crt.	Titlul proiectului	Responsabil /Partener	Orizont de timp	Valoarea estimată (lei)	Surse potențiale de finanțare	Maturitate/ Stadiu
307.	Formare, Eficienta, Competenta in Regiunea Sud-Est	ASOCIATIA CENTRUL DE INFORMARE SI DOCUMENTARE PENTRU INTEGRARE EUROPEANA SI DEZVOLTARE DURABILA BRAILA (Solicitant), CAMERA DE COMERT ,INDUSTRIE SI AGRICULTURA BUZAU (Partener 1)	2021-2025	3,869,270.64	POCU	Cerere de finanțare depusa
308.	ENECOCER - Creșterea nivelului de calificare al angajaților din Regiunea Sud-Est prin programe de formare continuă corelate cu nevoile pieței muncii	FUNDATIA ROMTENS Bucuresti (Solicitant), ASOCIATIA CENTRUL DE INFORMARE SI DOCUMENTARE PENTRU INTEGRARE EUROPEANA SI DEZVOLTARE DURABILA BRAILA (Partener 1)	2021-2027	4,719,523.89	POCU	Cerere de finanțare depusă
309.	Centrul de Informare Europe Direct Braila 2021-2025	ASOCIATIA CENTRUL DE INFORMARE SI DOCUMENTARE PENTRU INTEGRARE EUROPEANA SI DEZVOLTARE DURABILA BRAILA	2021-2027	1,392,643.20	Comisia Europeană	Cerere de finanțare depusa
310.	Proiectul Regional de Dezvoltare a Infrastructurii de Apă și Apă Uzată din Județul Brăila în perioada 2014 - 2020	CUP "Dunărea" Brăila, Asociația de Dezvoltare Intercomunitară "Dunărea" Brăila, Ministerul Fondurilor Europene	2020-2023	1385022604.06	Fonduri Europene, Buget de Stat	In implementare
311.	Sistem zonal de alimentare cu apă Brăila Nord	Compania de Utilitati Publice Dunarea Braila	2021-2027		Fonduri europene, Fonduri locale	Idee de proiect

Nr. crt.	Titlul proiectului	Responsabil /Partener	Orizont de timp	Valoarea estimată (lei)	Surse potențiale de finanțare	Maturitate/ Stadiu
312.	Sistem regional de alimentare cu apă Gropeni-Centru	Compania de Utilități Publice Dunarea Braila	2021-2027		Fonduri europene, Fonduri locale	Idee de proiect
313.	Sistem regional de alimentare cu apă Gropeni - Vest	Compania de Utilități Publice Dunarea Braila	2021-2027		Fonduri europene, Fonduri locale	Idee de proiect
314.	Sistem regional de alimentare cu apă Gropeni-Sud-Est	Compania de Utilități Publice Dunarea Braila	2021-2027		Fonduri europene, Fonduri locale	Idee de proiect
315.	Sistem regional de alimentare cu apă Gropeni-Sud-Vest	Compania de Utilități Publice Dunarea Braila	2021-2027		Fonduri europene, Fonduri locale	Idee de proiect
316.	Sistem de alimentare cu apă Insula Mare a Brăilei	Compania de Utilități Publice Dunarea Braila	2021-2027		Fonduri europene, Fonduri locale	Idee de proiect
317.	Sisteme de apă uzată - Cluster Brăila (SEAU Brăila)	Compania de Utilități Publice Dunarea Braila	2021-2027		Fonduri europene, Fonduri locale	Idee de proiect
318.	Sisteme de apă uzată - Cluster Jirlău (SEAU Jirlău)	Compania de Utilități Publice Dunarea Braila	2021-2027		Fonduri europene, Fonduri locale	Idee de proiect
319.	Sisteme de apă uzată - Cluster Gropeni (SEAU Gropeni)	Compania de Utilități Publice Dunarea Braila	2021-2027		Fonduri europene, Fonduri locale	Idee de proiect
320.	Sisteme de apă uzată - Cluster Însurăței (SEAU Însurăței)	Compania de Utilități Publice Dunarea Braila	2021-2027		Fonduri europene, Fonduri locale	Idee de proiect
321.	Proiect județean de dezvoltare a infrastructurii de gaze naturale în județul Brăila	Asociația de Dezvoltare Intercomunitară de Utilitate Publică "Brăila Gaz"	2021-2027		POIM	Idee de proiect
322.	"Venus - Împreună pentru o viață în siguranță!"	Direcția Generală de Asistență Socială și Protecția Copilului Brăila (Partener); Agenția Națională pentru Egalitate de Șanse între Femei și Bărbați (Solicitant)	31/12/2023	1,159,919.00	POCU	În implementare
323.	"Niciodată singuri"	Direcția Generală de Asistență Socială și	31/12/2021	1,304,100.00	Fonduri europene	Studiu de fezabilitate, DALI

Nr. crt.	Titlul proiectului	Responsabil /Partener	Orizont de timp	Valoarea estimată (lei)	Surse potențiale de finanțare	Maturitate/ Stadiu
		Protecția Copilului Brăila				
324.	TEAM-UP: Progres în calitatea îngrijirii alternative a copiilor	Autoritatea Națională pentru Drepturile Persoanelor cu Dizabilități, Copii și Adoptii (Solicitant); Direcția Generală de Asistență Socială și Protecția Copilului Brăila (Partener)	31/12/2023	31,709,849.00	POCU	In implementare
325.	Spectacol folcloric dedicat Unirii Principatelor Române intitulat -Uniți în cuget și-n simțiri	Centrul Județean pentru Conservarea și Promovarea Culturii Tradiționale Brăila	2021-2027		Buget local	Agenda culturală
326.	Expoziții ale Uniunii Artiștilor Plastici din România, filiala Brăila și colaboratorilor în spațiile deținute: Galeria Violon D'Ingres, Galeria din Pod, Galeria UAP	Centrul Județean pentru Conservarea și Promovarea Culturii Tradiționale Brăila	2021-2027		Buget local	Agenda culturală
327.	Salonul Național de Plastică Mică (promovarea artiștilor plastici profesioniști și neprofesioniști prin organizarea de expoziții)	Centrul Județean pentru Conservarea și Promovarea Culturii Tradiționale Brăila	2021-2027		Buget local	Agenda culturală
328.	Salonul Anual al Artiștilor Plastici Brăileni (promovarea artiștilor plastici profesioniști și neprofesioniști prin organizarea de expoziții)	Centrul Județean pentru Conservarea și Promovarea Culturii Tradiționale Brăila	2021-2027		Buget local	Agenda culturală
329.	La o cafea despre Brăila! (spectacole, expoziții, târguri tematice prin intermediul cărora sunt promovate valorile tradiționale locale -personalități brăilene)	Centrul Județean pentru Conservarea și Promovarea Culturii Tradiționale Brăila	2021-2027		Buget local	Agenda culturală
330.	Simpozion de Artă plastică (tabără de pictură pentru copii)	Centrul Județean pentru Conservarea și	2021-2027		Buget local	Agenda culturală

Nr. crt.	Titlul proiectului	Responsabil /Partener	Orizont de timp	Valoarea estimată (lei)	Surse potențiale de finanțare	Maturitate/ Stadiu
331.	Gala de excelență a tinerilor brăileni	Promovarea Culturii Tradiționale Brăila Centrul Județean pentru Conservarea și Promovarea Culturii Tradiționale Brăila	2021-2027		Buget local	Agenda culturală
332.	Festivalul Internațional de muzică ușoară - George Grigoriu	Centrul Județean pentru Conservarea și Promovarea Culturii Tradiționale Brăila	2021-2027		Buget local	Agenda culturală
333.	Festivalul Internațional de folclor Cântecul de dragoste de-a lungul Dunării	Centrul Județean pentru Conservarea și Promovarea Culturii Tradiționale Brăila	2021-2027		Buget local	Agenda culturală
334.	Șezători în cadrul Atelierului de Revitalizare a Textilelor Tradiționale	Centrul Județean pentru Conservarea și Promovarea Culturii Tradiționale Brăila	2021-2027		Buget local	Agenda culturală
335.	Târg Național de Meșteșuguri (textile de interior, ceramică, pielărie etc)	Centrul Județean pentru Conservarea și Promovarea Culturii Tradiționale Brăila	2021-2027		Buget local	Agenda culturală
336.	Salonul Internațional de Caricatură	Centrul Județean pentru Conservarea și Promovarea Culturii Tradiționale Brăila	2021-2027		Buget local	Agenda culturală
337.	Festivalul Internațional de Jazz Johnny Răducanu	Centrul Județean pentru Conservarea și Promovarea Culturii Tradiționale Brăila	2021-2027		Buget local	Agenda culturală

Nr. crt.	Titlul proiectului	Responsabil /Partener	Orizont de timp	Valoarea estimată (lei)	Surse potențiale de finanțare	Maturitate/ Stadiu
338.	Ateliere de revitalizare a patrimoniului imaterial brăilean. Jocul (cursuri de dans popular)	Centrul Județean pentru Conservarea și Promovarea Culturii Tradiționale Brăila	2021-2027		Buget local	Agenda culturală
339.	Festivalul Național de Folk Chira Chiralina	Centrul Județean pentru Conservarea și Promovarea Culturii Tradiționale Brăila	2021-2027		Buget local	Agenda culturală
340.	Concurs național de literatură umoristică	Centrul Județean pentru Conservarea și Promovarea Culturii Tradiționale Brăila	2021-2027		Buget local	Agenda culturală
341.	Ateliere de revitalizare a patrimoniului imaterial brăilean. Colindul (noiembrie-decembrie)	Centrul Județean pentru Conservarea și Promovarea Culturii Tradiționale Brăila	2021-2027		Buget local	Agenda culturală
342.	Dezbatere-Căminul Cultural, centru vital al cunoașterii, conservării și promovării zestrei strămoșești	Centrul Județean pentru Conservarea și Promovarea Culturii Tradiționale Brăila	2021-2027		Buget local	Agenda culturală
343.	Spectacol de colinde -E vremea colindelor!	Centrul Județean pentru Conservarea și Promovarea Culturii Tradiționale Brăila	2021-2027		Buget local	Agenda culturală
344.	Conferințele CJCPC	Centrul Județean pentru Conservarea și Promovarea Culturii Tradiționale Brăila	2021-2027		Buget local	Agenda culturală
345.	Catalogul colectiv al județului Brăila	Biblioteca Județeană Panait Istrati		1,000,000.00	Bugetul consiliului județean	In implementare



Nr. crt.	Titlul proiectului	Responsabil /Partener	Orizont de timp	Valoarea estimată (lei)	Surse potențiale de finanțare	Maturitate/ Stadiu
346.	Filiale neasistate de bibliotecă în spațiile recreative din municipiul Brăila	Biblioteca Județeană Panait Istrati		123,437.50	POPAM	In implementare
347.	Iluminat ecologic pentru spațiile exterioare ale Bibliotecii Județene "Panait Istrati"	Biblioteca Județeană Panait Istrati	2021-2027		AFM	Idee de proiect
348.	Sistem de distribuție al publicațiilor prin intermediul pachetomatelor	Biblioteca Județeană Panait Istrati	2021-2027	216,666.67	Bugetul Consiliului județean și/sau Consiliului Local Municipal	Idee de proiect
349.	Educație STEAM prin intermediul bibliotecilor din județul Brăila	Biblioteca Județeană Panait Istrati		33333.33	Buget local, Buget propriu, Sponsorizări	In implementare
350.	Stagiuni aferente perioadei 2021-2027	FILARMONICA LYRA "GEORGE CAVADIA" BRĂILA	2021-2027	235,000.00	Buget local	Idee de proiect
351.	Festivalul muzicii de cameră	FILARMONICA LYRA "GEORGE CAVADIA" BRĂILA	2021-2027	350,000.00	Buget local	Idee de proiect
352.	STEP - Stagiile de practică, un pas spre viitoarea meserie	Inspectoratul Școlar Județean Brăila	2021-2027	2,375,842.53	POCU	Cerere de finanțare depusă
353.	STAR - Școală atractivă pentru toți	Inspectoratul Școlar Județean Brăila - BENEFICIAR, Inspectoratul Școlar Județean Vaslui - Partener 1, Casa Corpului Didactic Brăila - Partener 2	2021-2027	9,522,408.64	POCU	Cerere de finanțare depusă
354.	DidactAcces	Asociația "Societatea Națională Spiru Haret Pentru Educație, Știință și Cultură" - BENEFICIAR,	2021-2027	4,759,914.90	POCU	Cerere de finanțare depusă

Nr. crt.	Titlul proiectului	Responsabil /Partener	Orizont de timp	Valoarea estimată (lei)	Surse potențiale de finanțare	Maturitate/ Stadiu
		Inspectoratul Școlar Județean Brăila - PARTENER 1				
355.	INTESPO-Inregistrarea tinerilor în evidența serviciilor publice de ocupare	Agencia Națională pentru Plăți și Inspecție Socială; Ministerul Muncii și Protecției Sociale; Agenția Județeană pentru Plăți și Inspecție Socială Brăila (Partener)	2021-2027		POCU	In implementare
356.	Dezvoltarea sistemului de asistență socială pentru combaterea sărăciei și a excluziunii sociale	Agencia Națională pentru Plăți și Inspecție Socială; Ministerul Muncii și Protecției Sociale; Agenția Județeană pentru Plăți și Inspecție Socială Brăila (Partener)	2021-2027		POCU	In implementare
357.	Creșterea nivelului gradului de siguranță și ordine publică la nivelul județului Brăila, prin modernizarea video 4K a unor principale intersecții din județul Brăila	Inspectoratul de Poliție Județean Brăila; Consiliul Județean Brăila	2021-2027		Fonduri europene	Idee de proiect
358.	Conservarea identității locale și promovarea potențialului zonei pescărești prin realizarea unui punct de informare mobil echipat și a unei ambarcațiuni	Inspectoratul de Jandarmi Județean Brăila	10/06/2021	362,288.00	Fonduri europene	In implementare
359.	Creșterea eficienței energetice în sediul I.J.J. Brăila	Inspectoratul de Jandarmi Județean Brăila	2021-2027	7,346,777.00	Fonduri europene	Cerere de finanțare depusa
360.	Creșterea gradului de transparență a activităților din domeniul ordinii publice	Inspectoratul de Jandarmi Județean Brăila	2021-2027	850,000.00	Fonduri europene	Idee de proiect

Nr. crt.	Titlul proiectului	Responsabil /Partener	Orizont de timp	Valoarea estimată (lei)	Surse potențiale de finanțare	Maturitate/ Stadiu
361.	Creșterea gradului de intervenție în caz de situații de urgență	Inspectoratul de Jandarmi Județean Brăila	2021-2027	1,680,000.00	Fonduri europene	Idee de proiect
362.	Construire sediu nou Bază de Reparații Nave și sediu nou Sectorul Poliției de Frontieră Brăila	Inspectoratul Teritorial al Poliției de Frontieră Iași - Sectorul Poliției de Frontieră Brăila	2023-2027		Fonduri europene+Fonduri guvernamentale	Studiu de fezabilitate
363.	Sistem de supraveghere video în orașul Făurei, județul Brăila	UAT Făurei, GAL Câmpia de Vest a Brăilei		456,212.68	Fonduri europene	In implementare
364.	Economia socială, oportunitate de dezvoltare a comunităților	S.C. ORFINI BELL S.R.L. (Leader), UAT Făurei (Partener)	2019-2022	6,418,743.50	POCU	In implementare
365.	Sistemizare verticală incintă Piața Agroalimentară, blocuri de locuințe și parcare Etapa I	UAT Făurei		6,418,743.50	Buget local	In implementare
366.	Reabilitarea cantinei școlare	UAT Făurei, Liceul Teoretic "George Vâlsan" Făurei	2021-2027	12,000,000.00	Fonduri europene	Idee de proiect
367.	Construirea unui atelier școlar, specialitatea sudori	UAT Făurei, Liceul Teoretic "George Vâlsan" Făurei	2021-2027		Buget local	Idee de proiect
368.	Reducerea emisiilor de carbon prin anveloparea blocurilor de locuit din orasul IANCA	UAT Orașul Ianca	2021-2026	57,600,000.00	POR, PNRR	Idee de proiect
369.	Construire centru multifuncțional pentru copii și tineret în orasul Ianca	UAT Orașul Ianca	2021-2026	12,000,000.00	POR, PNRR, CNI, Fonduri norvegiene	Idee de proiect
370.	Construire parc fotovoltaic pentru reducerea costurilor cu iluminatul public stradal si din cadrul cladirilor publice	UAT Orașul Ianca	2021-2026	16,800,000.00	POR, PNRR, Mediu	Idee de proiect
371.	Construire corp spital orasenesc, extindere si modernizare a corpurilor existente in oras Ianca, jud. Braila	UAT Orașul Ianca	2021-2026	9,600,000.00	POR, POIM, PNRR, Fonduri norvegiene	Idee de proiect

Nr. crt.	Titlul proiectului	Responsabil /Partener	Orizont de timp	Valoarea estimată (lei)	Surse potențiale de finanțare	Maturitate/ Stadiu
372.	Reabilitarea tuturor spațiilor verzi prin amenajare peisagistică în orașul lanca și satele componente	UAT Orașul lanca	2021-2026	9,600,000.00	POR, PNRR, Mediu	Idee de proiect
373.	Înființarea sistemului de distribuție gaze naționale în UAT Însurăței	UAT Orașul Însurăței		161,000.00	Buget local, POIM	Studiu de fezabilitate
374.	Modernizarea străzilor în orașul Însurăței, etapa a III-a	UAT Orașul Însurăței		12,492,000.00	Fonduri europene+Buget local	În implementare
375.	Construire Cămin cultural pentru tineret în orașul Însurăței	UAT Orașul Însurăței		14,147,000.00	Fonduri europene+Buget local	În implementare
376.	Exploatarea resursei geotermale prin înființarea unui bazin cu apă geotermală	UAT Orașul Însurăței			Fonduri europene	Documentație depusă la ANRM
377.	Construire centru social de zi pentru vârstnici	UAT Orașul Însurăței		9,523,000.00	Fonduri europene	În implementare
378.	Construire spațiu de joacă în orașul Însurăței	UAT Orașul Însurăței		2,394,000.00	Fonduri europene	În implementare
379.	Reparații pasaj rutier peste calea ferată în comuna Bărağanul	UAT Comuna Bărağanul	2021-2027		POR, PNRR, Buget local	Idee de proiect
380.	Amenajare parcuri de joacă în localitatea Berțeștii de Jos	UAT Comuna Berțeștii de Jos	2022	250,000.00	Buget local	Idee de proiect
381.	Amenajare parcuri de joacă în localitatea Spiru Haret, comuna Berțeștii de Jos	UAT Comuna Berțeștii de Jos	2022	170,000.00	Buget local	Idee de proiect
382.	Sală festivități în localitatea Spiru Haret, comuna Berțeștii de Jos	UAT Comuna Berțeștii de Jos	2023	2,500,000.00	Buget local	Idee de proiect
383.	Sala de sport Școala Berțeștii de Jos	UAT Comuna Berțeștii de Jos	2021	1,200,000.00	Buget local	În implementare
384.	Sala de sport în localitatea Berțeștii de Jos	UAT Comuna Berțeștii de Jos	2022	2,500,000.00	CNI	În implementare
385.	Asfaltare străzi secundare în comuna Berțeștii de Jos și satele componente comunei	UAT Comuna Berțeștii de Jos	2021-2024	2,000,000.00	Buget local	În implementare
386.	Amenajare parc de joacă Școala Berțeștii de Jos	UAT Comuna Berțeștii de Jos	2022	100,000.00	Buget local	În implementare

Nr. crt.	Titlul proiectului	Responsabil /Partener	Orizont de timp	Valoarea estimată (lei)	Surse potențiale de finanțare	Maturitate/ Stadiu
387.	Construire alei pietonale cimitirul Berteștii de Sus	UAT Comuna Berteștii de Jos	2021	150,000.00	Buget local	Idee de proiect
388.	Construire capele mortuare în comună și în satele componente	UAT Comuna Berteștii de Jos	2021-2024	1,000,000.00	Buget local	Idee de proiect
389.	Amenajare teren intravilan în localitatea Spiru Haret în vederea construirii de locuințe	UAT Comuna Berteștii de Jos	2025	2,000,000.00	Buget local	Idee de proiect
390.	Asfaltare drum secundar Berteștii de Jos- Berteștii de Sus	UAT Comuna Berteștii de Jos	2026	1,500,000.00	Buget local	Idee de proiect
391.	Asfaltare drum secundar Berteștii de Jos-Spiru Haret	UAT Comuna Berteștii de Jos	2026	1,500,000.00	Buget local	Idee de proiect
392.	Achiziționat autogreder	UAT Comuna Berteștii de Jos	2027	700,000.00	Buget local	Idee de proiect
393.	Grădiniță nouă în comuna Bordei Verde, sat Constantin Gabrielescu	UAT Comuna Bordei Verde	2021	2,280,090.00	PNDL, Buget local	Idee de proiect
394.	Reabilitare Școala Boderi Verde, corp 2 Vintilești	UAT Comuna Bordei Verde	2021	1,350,926.00	PNDL, Buget local	In implementare
395.	Inființare rețea distribuție gaze naturale	UAT Comuna Bordei Verde	2021-2022	32,362,657.75	PNDL, Buget local	In implementare
396.	Modernizare drumuri de acces local în comuna Bordei Verde, județul Brăila	UAT Comuna Bordei Verde	2021	24,998,643.03	PNDL, Buget local	In implementare
397.	Inființare platforme ecologice pentru gunoiul de grajd	UAT Comuna Bordei Verde	2021		PNDL, Buget local	Idee de proiect
398.	Inființare și dotare Casa de Cultură Bordei Verde	UAT Comuna Bordei Verde	2021	1,999,210.00	Buget local	In implementare
399.	Inființare Parc și scenă la Bordei Verde	UAT Comuna Bordei Verde	2021		Buget local	In implementare
400.	Inființare capelă (casă praznicală) Bordei Verde	UAT Comuna Bordei Verde	2021		Buget local	In implementare
401.	Modernizare Stadion Bordei Verde	UAT Comuna Bordei Verde	2021	909,054.00	Buget local	In implementare

Nr. crt.	Titlul proiectului	Responsabil /Partener	Orizont de timp	Valoarea estimată (lei)	Surse potențiale de finanțare	Maturitate/ Stadiu
402.	Inființare Piață agro-alimentară în comuna Bordei Verde, județul Brăila	UAT Comuna Bordei Verde	2021			In implementare
403.	MODERNIZARE STRAZI IN SATELE CIOCILE CHICHINETU, ODAIENI SI CHIOIBASESTI	UAT Comuna Ciocile	2021-2024	5,000,000.00	Fonduri europene+Buget local, Fonduri guvernamentale	Studiu de fezabilitate
404.	CONSTRUIRE TROTUARE IN COM CIOCILE	UAT Comuna Ciocile	2021-2024	1,000,000.00	Fonduri europene+Buget local, Fonduri guvernamentale	Idee de proiect
405.	INIINTARE SISTEM PUBLIC DE CANALIZARE	UAT Comuna Ciocile	2021-2027	4,759,923.22	Fonduri europene	In implementare
406.	INIINTARE SISTEM DE GAZE	UAT Comuna Ciocile	2021-2027	14,400,000.00	POIM	Studiu de fezabilitate
407.	DOTARE CU CAMERE DE LUAT VEDERI IN SATELE IOCILE, CHICHINETU, CHIOIBASESTI SI ODAIENI	UAT Comuna Ciocile	2021-2024	200,000.00	Fonduri europene+Buget local, Fonduri guvernamentale	Idee de proiect
408.	INIINTARE SI EXTINDEREA SISTEMULUI PUBLIC DE ALIMENTARE CU APA	UAT Comuna Ciocile	2021-2024	4,862,508.43	Fonduri europene	In implementare
409.	REPARATII CAPITALE CAMIN CULTURAL CIOCILE	UAT Comuna Ciocile	2021-2024	2,000,000.00	Fonduri europene+Buget local, Fonduri guvernamentale	Studiu de fezabilitate
410.	PROIECT AMENAJARE PLATFORME BETONATE PENTRU GUNOI DE GRAJD	UAT Comuna Ciocile	2021-2024	500,000.00	Fonduri europene+Buget local, Fonduri guvernamentale	Idee de proiect
411.	CONSTRUCTIE GRUP SANITAR ,INSTALATII INCALZIRE SI DOTARE CU MOBILIER DISPENSAR UMAN CIOCILE	UAT Comuna Ciocile	2021-2024	300,000.00	Fonduri europene+Buget local, Fonduri guvernamentale	Idee de proiect

Nr. crt.	Titlul proiectului	Responsabil /Partener	Orizont de timp	Valoarea estimată (lei)	Surse potențiale de finanțare	Maturitate/ Stadiu
412.	CONSTRUCTIE GRUP SANITAR ,INSTALATII INCALZIRE REPARATIE ACOPERIS CLADIRE FOST CAP DIN LOCALITATEA CIOCILE	UAT Comuna Ciocile	2021-2024	800,000.00	Fonduri europene+Buget local, Fonduri guvernamentale	Idee de proiect
413.	MODERNIZARE TEREN FOTBAL	UAT Comuna Ciocile	2021-2024	300,000.00	Fonduri europene+Buget local, Fonduri guvernamentale	Idee de proiect
414.	CONSTRUIRE TEREN SPORT LA SCOALA GIMNAZIALA CIOCILE	UAT Comuna Ciocile	2021-2024	500,000.00	Fonduri europene+Buget local, Fonduri guvernamentale	Idee de proiect
415.	CONSTRUIRE TEREN SPORT LA SCOALA GIMNAZIALA CIOCILE (SCOALA VECHIE)	UAT Comuna Ciocile	2021-2024	500,000.00	Fonduri europene+Buget local, Fonduri guvernamentale	Idee de proiect
416.	CONSTRUIRE TEREN SPORT LANGA TEREN FOTBAL	UAT Comuna Ciocile	2021-2024	500,000.00	Fonduri europene+Buget local, Fonduri guvernamentale	Idee de proiect
417.	INFIINTARE DE PARCURI DE JOACA PENTRU COPII IN LOCALITATILE CIOCILE,CHICHINETU,CHIOIBASESTI SI ODAIENI	UAT Comuna Ciocile	2021-2024	1,000,000.00	Fonduri europene+Buget local, Fonduri guvernamentale	Idee de proiect
418.	MODERNIZARE MONUMENT IN LOCALITATEA CIOCILE	UAT Comuna Ciocile	2021-2024	50,000.00	Fonduri europene+Buget local, Fonduri guvernamentale	Idee de proiect
419.	CONSTRUIRE CAPELE LA BISERICILE DIN CIOCILE SI CHICHINETU	UAT Comuna Ciocile	2021-2024	1,000,000.00	Fonduri europene+Buget local, Fonduri guvernamentale	Idee de proiect

Nr. crt.	Titlul proiectului	Responsabil /Partener	Orizont de timp	Valoarea estimată (lei)	Surse potențiale de finanțare	Maturitate/ Stadiu
420.	INFIINTARE PADURI SI PERDELE FORESTIERE IN COMUNA CIOCILE	UAT Comuna Ciocile	2021-2024	500,000.00	Fonduri europene+Buget local, Fonduri guvernamentale	Idee de proiect
421.	AMENAJARE CENTRU CIVIC IN TOATE LOCALITATILE COMUNEI CIOCILE	UAT Comuna Ciocile	2021-2024	1,200,000.00	Fonduri europene+Buget local, Fonduri guvernamentale	Idee de proiect
422.	INFIINTARE SISTEM DE IRIGATII	UAT Comuna Ciocile	2021-2024	5,000,000.00	Fonduri europene+Buget local, Fonduri guvernamentale	Idee de proiect
423.	ACHIZITIE AUTOUTILITARA PENTRU POMPIERI	UAT Comuna Ciocile	2021-2024	1,000,000.00	Fonduri europene+Buget local, Fonduri guvernamentale	Idee de proiect
424.	Spații recreere și activități sportive în aer liber - modificare soluție	UAT Comuna Cazasu	2021-2027	780,000.00	Fonduri europene+buget local	Proiect tehnic
425.	Cămin pentru persoane vârstnice	UAT Comuna Cazasu	2021-2023	10,000,000.00	Fonduri europene+buget local	Idee de proiect
426.	Amenajare tortuare pietonale	UAT Comuna Cazasu	2021-2023	5,000,000.00	Fonduri europene+buget local	Idee de proiect
427.	Modernizarea străzilor de interes local	UAT Comuna Cazasu	2021	11,000,000.00	PNDL	In implementare
428.	Amenajare centru civic	UAT Comuna Cazasu	2021	8,000,000.00	Fonduri europene+buget local	Idee de proiect



Nr. crt.	Titlul proiectului	Responsabil /Partener	Orizont de timp	Valoarea estimată (lei)	Surse potențiale de finanțare	Maturitate/ Stadiu
429.	Loc joacă copii	UAT Comuna Cazasu	2021	10,000.00	Fonduri europene	Cerere de finanțare depusa
430.	Inițiere sistem de distribuție a gazelor naturale în UAT Ciresu, cu satele componente	UAT Comuna Ciresu	2021-2027		Fonduri europene-POIM	Studiu de fezabilitate
431.	Proiect regional de dezvoltare a infrastructurii de apa si apa uzata din judetul Braila	UAT Comuna Ciresu	2021-2027		Fonduri europene-POIM	În implementare
432.	Sistemizare străzile principale în satele Chiscani, Vărsătura, Lacu Sărat din comuna Chiscani, județ Brăila	UAT Comuna Chiscani	2021-2027	1,000,000.00	Buget local	Idee de proiect
433.	Parcuri de joacă comuna Chiscani, județ Brăila	UAT Comuna Chiscani	2021-2027	1,500,000.00	Buget local	Idee de proiect
434.	Reabilitare blocuri sociale colonie KM 10 comuna Chiscani, județ Brăila	UAT Comuna Chiscani	2021-2027	15,000,000.00	Buget local	Idee de proiect
435.	Centru de informare turistică, social-administrativă, sat Vărsătura, comuna Chiscani, județ Brăila	UAT Comuna Chiscani	2021-2027	5,000,000.00	Buget local	Idee de proiect
436.	After school, comuna Chiscani, județ Brăila	UAT Comuna Chiscani	2021-2027	1,000,000.00	Buget local	Idee de proiect
437.	Cresterea gradului de siguranta a circulatiei rutiere si pietonale in sat Varsatura, com. Chiscani, jud. Braila	UAT Comuna Chiscani	2021-2027	1,500,000.00	Buget local	Studiu de fezabilitate
438.	Construire trotuare si piste ciclisti in sat Varsatura, com. Chiscani, jud Braila	UAT Comuna Chiscani	2021-2027	6,000,000.00	Buget local	Studiu de fezabilitate
439.	Extindere retea apa si canalizare pentru punerea in valoare a statiunii turistice Lacu Sarat, comuna Chiscani, judetul Braila	UAT Comuna Chiscani	2021-2027	5,000,000.00	Buget local	Studiu de fezabilitate
440.	Amenajare peisagistica pentru punerea în valoare a stațiunii turistice Lacu Sărat, com. Chiscani, jud. Brăila	UAT Comuna Chiscani	2021-2027	9,000,000.00	Buget local	Studiu de fezabilitate
441.	Modernizare și extindere străzi, parcuri, alei pietonale și piste biciclete pentru punerea în valoare a stațiunii turistice Lacu Sărat, com. Chiscani, jud. Brăila	UAT Comuna Chiscani	2021-2027	10,000,000.00	Buget local	DALI

Nr. crt.	Titlul proiectului	Responsabil /Partener	Orizont de timp	Valoarea estimată (lei)	Surse potențiale de finanțare	Maturitate/ Stadiu
442.	Alimentare cu gaze naturale satul Lacu Sarat, comuna Chiscani, județul Braila	UAT Comuna Chiscani	2021-2027	5,000,000.00	Buget local +Engie România	In implementare
443.	Asfaltare și amenajare parcare strada Cuvioasa Parascheva sat Chiscani, comuna Chiscani, județul Brăila-proiectare și execuție	UAT Comuna Chiscani	2021-2027	1,500,000.00	Buget local	DALI
444.	Modernizarea rețelei de drumuri de interes local in com. Chiscani, jud. Braila	UAT Comuna Chiscani	2021-2027	14,100,000.00	Buget local	DALI
445.	Modernizare drumuri in localitatile Varsatura si Chiscani, com. Chiscani	UAT Comuna Chiscani	2021-2027	29,000,000.00	Buget local	DALI
446.	Proiect regional de dezvoltare a infrastructurii de apă și apă uzată din județul Brăila	UAT Comuna Chiscani, CUP Dunărea	2021-2027	300,000.00	Buget local +CUP Dunărea	Proiect tehnic
447.	Rețea canalizare (inclusiv conducte de refulare) sat Lacu Sarat - infiintare L=14.412 m	UAT Comuna Chiscani, CUP Dunărea	2021-2027	300,000.00	Buget local +CUP Dunărea	Proiect tehnic
448.	Rețele de canalizare (inclusiv conducte de refulare), Varsatura - extindere L=7.190 m	UAT Comuna Chiscani, CUP Dunărea	2021-2027	300,000.00	Buget local +CUP Dunărea	Proiect tehnic
449.	STAP Chiscani	UAT Comuna Chiscani, CUP Dunărea	2021-2027	300,000.00	Buget local +CUP Dunărea	Proiect tehnic
450.	Reabilitare cimitir sat Chiscani, comuna Chiscani, județul Brăila	UAT Comuna Chiscani	2021-2027	1,000,000.00	Buget local	Idee de proiect
451.	Amenajare teren sport	UAT Comuna Chiscani	2021-2027	500,000.00	Buget local	Idee de proiect
452.	Construcție sală de festivități com. Chiscani, jud. Braila	UAT Comuna Chiscani	2021-2027	5,000,000.00	Buget local	Idee de proiect
453.	Reabilitare local 1 și împrejmuire Școala Gimnaziala Dudești, Structura Tataru	UAT Comuna Dudești	2021-2025	1,500,000.00	Fonduri europene+Fonduri guvernamentale	Idee de proiect
454.	Reabilitare local 2 și împrejmuire Școala Gimnaziala Dudești, Structura Tataru	UAT Comuna Dudești	2021-2025	2,500,000.00	Fonduri europene+Fonduri guvernamentale	Idee de proiect
455.	Astfaltare străzi Dudești și Tataru	UAT Comuna Dudești	2021-2025	4,500,000.00	Fonduri europene+Fonduri guvernamentale	Idee de proiect

Nr. crt.	Titlul proiectului	Responsabil /Partener	Orizont de timp	Valoarea estimată (lei)	Surse potențiale de finanțare	Maturitate/ Stadiu
456.	Înființare parc cu loc de joacă copii Dudești	UAT Comuna Dudești	2021-2025	1,000,000.00	Fonduri europene+Fonduri guvernamentale	Idee de proiect
457.	Înființare parc cu loc de joacă copii Tataru	UAT Comuna Dudești	2021-2025	1,000,000.00	Fonduri europene+Fonduri guvernamentale	Idee de proiect
458.	Modernizare stadion Dudești	UAT Comuna Dudești	2021-2025	500,000.00	Fonduri europene+Fonduri guvernamentale	Idee de proiect
459.	Înființare stadion Tataru	UAT Comuna Dudești	2021-2025	1,000,000.00	Fonduri europene+Fonduri guvernamentale	Idee de proiect
460.	Înființare rețea distribuție gaze naturale Dudești	UAT Comuna Dudești	2021-2025	8,000,000.00	Fonduri europene+Fonduri guvernamentale	Idee de proiect
461.	Înființare rețea canalizare comuna Dudești	UAT Comuna Dudești	2021-2025	8,000,000.00	Fonduri europene+Fonduri guvernamentale	Idee de proiect
462.	Modernizare drumuri comunale	UAT Comuna Dudești	2021-2025	4,000,000.00	Fonduri europene+Fonduri guvernamentale	Idee de proiect
463.	Modernizare drumuri de exploatare	UAT Comuna Dudești	2021-2025	10,000,000.00	Fonduri europene+Fonduri guvernamentale	Idee de proiect
464.	Amenajare parcare sediu Primărie Dudești	UAT Comuna Dudești	2021-2025	200,000.00	Fonduri europene+Fonduri guvernamentale	Idee de proiect
465.	MODERNIZARE DRUM COMUNAL DC 57 (asfaltare) tronsonul Titcov - DJ 212A, com. Frecăței, jud. Braila	UAT Comuna Frecăței	2021-2027	11,000,000.00	Buget de stat+Budget local	Studiu de fezabilitate Cerere de finanțare depusă

Nr. crt.	Titlul proiectului	Responsabil /Partener	Orizont de timp	Valoarea estimată (lei)	Surse potențiale de finanțare	Maturitate/ Stadiu
466.	EXTINDERE, REABILITARE SI MODERNIZARE Scoala Generala clasele I-VIII FRECATEI, com. Frecatei, jud. Braila;	UAT Comuna Frecăței	2021-2027	1,500,000.00	CNI	SF, PT, Cerere de finanțare depusă
467.	SISTEM ALIMENTARE CU GAZE NATURALE	UAT Comuna Frecăței	2021-2027	48,000,000.00	Fonduri europene+Buget local	Studiu de fezabilitate
468.	MODERNIZARE (asfaltare) STRAZI COMUNALE in satele componente comunei Frecatei in lungime de circa 15 km	UAT Comuna Frecăței	2021-2027	18,000,000.00	Buget de stat+Buget local	SF, PT parțial
469.	Amenajarea centrelor civice ale satelor Agaua si Titcov prin efectuarea de santuri perate si trotuare	UAT Comuna Frecăței	2021-2027	3,000,000.00	Buget de stat+Buget local	Idee de proiect
470.	Studii fezabilitate, ridicări TOPO, proiectare sistem canalizare cu fose septice, comuna Frecăței, județul Brăila	UAT Comuna Frecăței	2021-2027	2,000,000.00	Buget de stat+Buget local	Idee de proiect
471.	Modernizare drumuri în satele Pantecani și Satuc, din comuna Galbenu	UAT Comuna Galbenu	2021		PNDL	In implementare
472.	Reabilitare drumuri comunale în localitatea Zamfirești, comuna Galbenu	UAT Comuna Galbenu	2021		PNDL	In implementare
473.	Amenajare trotuare noi, podețe și șanțuri betonate, pe str. Rîmnicu Sărat, sat Sătuc, comuna Galbenu	UAT Comuna Galbenu	2021	1,200,570.44	Buget local	In implementare
474.	Ansamblu comemorativ Monumentul Eroilor Neamului, sat Sătuc, comuna Galbenu	UAT Comuna Galbenu	2021	547,470.54	Buget local	In implementare
475.	Extindere Corp C1 și Corp C2, reconstrucție magazie Școala Gimnazială Drogu	UAT Comuna Galbenu	2021	1,538,700.00	Fonduri guvernamentale	In implementare
476.	Construire și amenajare vestiare și împrejmuire teren fotbal sat Dragu, com.Galbenu	UAT Comuna Galbenu	2022	817,636.21	Buget local	In implementare
477.	Inființare sistem de distribuție a gazelor naturale în comuna Galbenu, jud. Brăila	UAT Comuna Galbenu	2024	24,000,000.00	Fonduri europene	Proiect tehnic

Nr. crt.	Titlul proiectului	Responsabil /Partener	Orizont de timp	Valoarea estimată (lei)	Surse potențiale de finanțare	Maturitate/ Stadiu
478.	Sistem de supraveghere video pentru localitățile Galbenu, Drogu, Zamfirești, Pântecani, comuna Galbenu	UAT Comuna Galbenu	2024	450,000.00	Buget local	Idee de proiect
479.	Asfaltare drum comunal DC44 Sățuc Pântecani	UAT Comuna Galbenu	2022-2023	1,500,000.00	Buget local	Idee de proiect
480.	Amenajare teren de sport sintetic în sat Zamfirești, com. Galbenu	UAT Comuna Galbenu	2022-2023	400,000.00	AFIR	Idee de proiect
481.	Modernizare centru civic Gemelele	UAT Comuna Gemelele	2021-2027	1,000,000.00	Fonduri europene+buget local	Idee de proiect
482.	Construire și dotare complex sportiv în comuna Gemelele	UAT Comuna Gemelele	2021-2027	1,000,000.00	CNI	Cerere de finanțare depusa
483.	Modernizare drumuri locale în satele Gemelele și Găvani	UAT Comuna Gemelele	2021-2027	500,000,000.00	CNI	Cerere de finanțare depusa
484.	Inițiere sistem distribuție gaze naturale în comuna Gemelele	UAT Comuna Gemelele; ADI Brăila GAZ	2021-2027	3,000,000,000.00	Fonduri europene	Studiu de fezabilitate
485.	REALIZARE SISTEM DE CANALIZARE	UAT Comuna Grădiștea, ADI Dunărea Brăila	2021-2027	4,500,000.00	Fonduri europene	Idee de proiect
486.	INSCRIEREA ÎN CARTEA FUNCİARA A IMOBILELOR DIN COMUNA GRADISTEA	UAT Comuna Grădiștea, ANCPI	2021-2025	900,000.00	ANCPI	In implementare
487.	Inițiere sistem video în comuna Gradistea	UAT Comuna Grădiștea	2021-2027	600,000.00	CNI	Idee de proiect
488.	Reabilitare cimitire (3) din comuna Gradistea	UAT Comuna Grădiștea	2021-2027	400,000.00	Buget local	Idee de proiect
489.	Realizare 4 depozite de depozitare gunoi	UAT Comuna Grădiștea	2021-2027	3,200,000.00	Fonduri europene	Idee de proiect
490.	Reabilitare interioara si pictura Biserica Sf. Gheorghe din Gradistea	UAT Comuna Grădiștea	2021-2027	1,100,000.00	Fonduri europene	Idee de proiect
491.	Inițiere sistem alimentare cu gaz metan a comunei Gradistea	UAT Comuna Grădiștea	2021-2027	6,500,000.00	Fonduri europene	Idee de proiect
492.	Reabilitare si dotare camine culturale (3) din comuna Gradistea	UAT Comuna Grădiștea	2021-2027	1,600,000.00	Fonduri europene	Idee de proiect
493.	Reabilitare sistem de irigat în parteneriat public-privat	UAT Comuna Grădiștea	2021-2027	13,500,000.00	Fonduri europene	Idee de proiect

Nr. crt.	Titlul proiectului	Responsabil /Partener	Orizont de timp	Valoarea estimată (lei)	Surse potențiale de finanțare	Maturitate/ Stadiu
494.	Extindere rețea apă potabilă și construire bazin de 500 mc	UAT Comuna Grădiștea	2021-2027	500,000.00	Fonduri europene	Idee de proiect
495.	Asfaltarea drumurilor din extravilanul comunei Grădiștea	UAT Comuna Grădiștea	2021-2027	20,000,000.00	Fonduri europene	Idee de proiect
496.	Modernizare străzilor prin aplicarea marcajelor și indicatoarelor rutiere	UAT Comuna Grădiștea	2021-2027	300,000.00	Fonduri europene	Idee de proiect
497.	Amenajarea străzilor-plantat copaci	UAT Comuna Grădiștea	2021-2027	700,000.00	Fonduri europene	Idee de proiect
498.	Construire Monumentul Eroilor	UAT Comuna Grădiștea	2021-2027	600,000.00	Fonduri europene	Idee de proiect
499.	Amenajare centru civic	UAT Comuna Grădiștea	2021-2027	2,000,000.00	Fonduri europene	Idee de proiect
500.	REALIZARE REȚEA WI-FI	UAT Comuna Grădiștea	2021-2027	400,000.00	Fonduri europene	Idee de proiect
501.	Digitalizarea sistem digital și informatic al primăriei	UAT Comuna Grădiștea	2021-2027	1,000,000.00	Fonduri europene	Idee de proiect
502.	Modernizarea străzilor din comuna Grădiștea	UAT Comuna Grădiștea	2021-2027	2,000,000.00	Fonduri europene	Idee de proiect
503.	Construire centru de evenimente	UAT Comuna Grădiștea	2021-2027	2,000,000.00	Fonduri europene	Idee de proiect
504.	Construire muzeul satului	UAT Comuna Grădiștea	2021-2027	700,000.00	Fonduri europene	Idee de proiect
505.	Inițiere ansamblu folcloric Grădiștea	UAT Comuna Grădiștea	2021-2027	100,000.00	Fonduri europene	Idee de proiect
506.	Construire baza sportivă Grădiștea	UAT Comuna Grădiștea	2021-2027	2,000,000.00	Fonduri europene	Idee de proiect
507.	Construire sala de sport Grădiștea	UAT Comuna Grădiștea	2021-2027	3,000,000.00	CNI	Idee de proiect
508.	Executat reparații la bisericile din comuna Grădiștea (sat Grădiștea;sat Ibrianu;sat Maraloiu)	UAT Comuna Grădiștea	2021-2027	2,100,000.00	Fonduri europene	Idee de proiect
509.	Executat reparații la casele parohiale din satele Grădiștea, Ibrianu și Maraloiu	UAT Comuna Grădiștea	2021-2027	600,000.00	Fonduri europene	Idee de proiect
510.	Construire centru de zi pentru copii	UAT Comuna Grădiștea	2021-2027	1,000,000.00	Fonduri europene	Idee de proiect
511.	Construirea unui centru de zi pentru persoanele vârstnice	UAT Comuna Grădiștea	2021-2027	1,000,000.00	Fonduri europene	Idee de proiect
512.	Construirea unui centru de permanență pentru persoanele vârstnice (tip azil)	UAT Comuna Grădiștea	2021-2027	5,000,000.00	Fonduri europene	Idee de proiect
513.	CONSTRUIRE LOCUINTE SOCIALE	UAT Comuna Grădiștea	2021-2027	4,000,000.00	Fonduri europene	Idee de proiect
514.	Extinderea after school existent și pentru ciclul gimnazial și profesional	UAT Comuna Grădiștea	2021-2027	1,200,000.00	Fonduri europene	Idee de proiect

Nr. crt.	Titlul proiectului	Responsabil /Partener	Orizont de timp	Valoarea estimată (lei)	Surse potențiale de finanțare	Maturitate/ Stadiu
515.	CONSTRUIRE CANTINA SOCIALA	UAT Comuna Grădiștea	2021-2027	500,000.00	Fonduri europene	Idee de proiect
516.	Construire garaj pentru masina de pompieri	UAT Comuna Grădiștea	2021-2027	200,000.00	Fonduri europene	Idee de proiect
517.	Construire baza ISU si dotarea cu echipamente si utilaje SVSU Gradistea	UAT Comuna Grădiștea	2021-2027	4,000,000.00	Fonduri europene	Idee de proiect
518.	EXTINDERE SI DOTARE SCOALA PROFESIONALA „EMIL DRAGAN”COMUNA GRADISTEA	UAT Comuna Grădiștea	2021-2027	4,000,000.00	Fonduri europene	Idee de proiect
519.	Construire gradinita cu program prelungit	UAT Comuna Grădiștea	2021-2027	2,500,000.00	Fonduri europene	Idee de proiect
520.	Infiiintare sistem video pentru fiecare unitate scolară	UAT Comuna Grădiștea	2021-2027	500,000.00	Fonduri europene	Idee de proiect
521.	ACHIZITIE MICROBUZE SCOLARE	UAT Comuna Grădiștea	2021-2027	600,000.00	Fonduri europene	Idee de proiect
522.	Extindere si dotare dispensar uman si Centrul medical de permanenta Gradistea	UAT Comuna Grădiștea	2021-2027	2,000,000.00	Fonduri europene	Idee de proiect
523.	Achizitie utilitaje agricole pentru dotarea scolii profesionale EMIL DRAGAN	UAT Comuna Grădiștea	2021-2027	322,000.00	Fonduri europene	In implementare
524.	DOTAREA INFRASTRUCTURII SCOLARE PENTRU PRESCOLARII SI SCOLARII ROMI, COMUNA GRADISTEA	UAT Comuna Grădiștea	2021-2027	500,000.00	Fonduri europene	In implementare
525.	DOTAREA INFRASTRUCTURII SOCIAL PENTRU OBIECTIVUL CENTRUL DE ZI AFTER SCHOOL COMUNA GRADISTEA JUD BRAILA	UAT Comuna Grădiștea	2021-2027	500,000.00	Fonduri europene	Idee de proiect
526.	Înființare distribuție gaze naturale în comuna Gropeni cu satul Gropeni, județul Brăila	UAT Comuna Gropeni	2021-2027	20,000,000.00	Buget local+Fonduri europene	Studiu de fezabilitate
527.	Modernizare și dotare dispensar uman în comuna Gropeni, cu satul Gropeni, județul Brăila	UAT Comuna Gropeni	2021-2027	1,500,000.00	Buget local+Fonduri europene	Idee de proiect
528.	Extindere rețea de canalizare și înlocuire conductă de apă în comuna Gropeni, județul Brăila	UAT Comuna Gropeni	2021-2027	9,600,000.00	Buget local+Fonduri europene	In implementare
529.	Construire sală de sport în comuna Gropeni, județul Brăila	UAT Comuna Gropeni	2021-2027	1,700,000.00	Buget local+Fonduri europene	Idee de proiect

Nr. crt.	Titlul proiectului	Responsabil /Partener	Orizont de timp	Valoarea estimată (lei)	Surse potențiale de finanțare	Maturitate/ Stadiu
530.	Îndiguirea și taluzarea malului bății Jirlău în vederea creării condițiilor de practicare a turismului ecologic	UAT Comuna Jirlău	2021-2024	2,500,000.00	Fonduri europene	Idee de proiect
531.	Realizare platformă comercial-industrială în comuna Jirlău	UAT Comuna Jirlău	2021-2027	1,000,000.00	AFM	Idee de proiect
532.	Bunicii comunității -Comuna Jirlău	UAT Comuna Jirlău	2021-2024	2,700,853.75	Fonduri europene+Buget local	Idee de proiect
533.	Reabilitare, extindere și dotare clădire în vederea înființării unui centru social multifuncțional pentru persoane vârstnice, comuna Jirlău, județul Brăila	UAT Comuna Jirlău	2021-2027	4,420,030.71	Fonduri europene+Buget local	Idee de proiect
534.	Reabilitarea și eficientizarea energetică a Școlii Gimnaziale, str.Rm.Sărat, nr.104, comuna Jirlău, județul Brăila	UAT Comuna Jirlău	2021-2027	5,058,502.95	Fonduri europene	Idee de proiect
535.	Reabilitarea și eficientizarea energetică a Căminului cultural , str.Râmnicu Sărat, nr.105, comuna Jirlău, județ Brăila	UAT Comuna Jirlău	2021-2027	4,553,563.78	Fonduri europene+Buget local	Idee de proiect
536.	Eficientizarea energetică și gestionarea inteligentă a energiei Școlii nr.2, str.Rm.Sărat, nr.91, comuna Jirlău, județ Brăila	UAT Comuna Jirlău	2021-2024	1,500,000.00	Fonduri europene+Buget local	Idee de proiect
537.	Înființare distribuție de gaze în comuna Jirlău	UAT Comuna Jirlău	2021-2024	11,000,000.00	Buget local	Idee de proiect
538.	Proiectul regional de dezvoltare a infrastructurii de apă și apă uzată din județul Brăila	Compania de Utilități Publice Dunărea Brăila SA, A.D.I. Dunărea Brăila, UAT Comuna Jirlău	2025	36,525,991.00	POIM	Studiu de fezabilitate
539.	Sistemizarea străzii Rm.Sărat prin preluarea apelor fluviale cu rigolă carosabilă, bandă de încadrare, alei pietonale și spațiu verde în comuna Jirlău	UAT Comuna Jirlău	2021-2027	2,000,000.00	Fonduri europene+Buget local	Idee de proiect



Nr. crt.	Titlul proiectului	Responsabil /Partener	Orizont de timp	Valoarea estimată (lei)	Surse potențiale de finanțare	Maturitate/ Stadiu
540.	Modernizarea drumurilor între tarlale, comuna Jirău, județ Brăila	UAT Comuna Jirău	2021-2027	11,000,000.00	Buget local	Idee de proiect
541.	Înființare mini-teren sport în comuna Jirău, județ Brăila	UAT Comuna Jirău	2021-2027	433,143.00	Fonduri europene+Buget local	Idee de proiect
542.	Construire sală de sport cu tribună 180 locuri, str.Rm. Sărat, nr.279B, sat/com.Jirău	UAT Comuna Jirău	2021-2027	5,000,000.00	Fonduri europene+Buget local	Studiu de fezabilitate
543.	Sistemul de Management Integrat al Deșeurilor în județul Brăila	UAT Comuna Jirău	2021-2027	7,200,000.00	Fonduri europene+Buget local	Proiect tehnic
544.	Înființarea parcului de agrement și petrecere a timpului liber în comuna Jirău	UAT Comuna Jirău	2021-2027	1,500,000.00	Fonduri europene	Idee de proiect
545.	Înființarea platformei de gunoi de grajd și stație de biogaz, în comuna Jirău	UAT Comuna Jirău	2021-2027	2,500,000.00	Fonduri europene+Buget local	Idee de proiect
546.	Înființarea unei stații antigridină în comuna Jirău, jud.Brăila	UAT Comuna Jirău	2021-2027	500,000.00	Fonduri europene+Buget local	Idee de proiect
547.	Reabilitarea monumentului Eroilor din comuna Jirău	UAT Comuna Jirău	2021-2027	500,000.00	Buget local	Idee de proiect
548.	Înființarea muzeului comunei Jirău, județ Brăila	UAT Comuna Jirău	2021-2027	1,200,000.00	Fonduri europene+Buget local	Idee de proiect
549.	Reînființarea grupului folcloric local în comuna Jirău	UAT Comuna Jirău	2021-2027	500,000.00	Buget local	Idee de proiect
550.	Înființare capelă și cantina bisericii Sf.Nicolae com.Jirău	UAT Comuna Jirău	2021-2027	1,500,000.00	Fonduri europene+Buget local	Idee de proiect

Nr. crt.	Titlul proiectului	Responsabil /Partener	Orizont de timp	Valoarea estimată (lei)	Surse potențiale de finanțare	Maturitate/ Stadiu
551.	Amenajarea și sistematizarea cimitirului local com. Jirlău	UAT Comuna Jirlău	2021-2027	500,000.00	Fonduri europene+Buget local	Idee de proiect
552.	Construire sediu administrativ în comuna Jirlău	UAT Comuna Jirlău	2021-2027	5,000,000.00	Fonduri europene+Buget local	Idee de proiect
553.	Reabilitarea pieții agroindustriale a comunei Jirlău	UAT Comuna Jirlău	2021-2027	1,600,000.00	Fonduri europene+Buget local	Idee de proiect
554.	Amenajarea Complexului sportiv și de promenadă în comuna Jirlău	UAT Comuna Jirlău	2021-2027	3,500,000.00	Fonduri europene+Buget local	Idee de proiect
555.	Înființare sistem de alimentare cu apă în comuna Mrașu	UAT Comuna Mărașu	2021-2022		Buget de stat Buget local	In implementare
556.	Înființare sistem de distribuție gaze naturale în comuna Mărașu	UAT Comuna Mărașu	2021		Buget de stat Buget local	Studiu de fezabilitate
557.	Edificare Cămin cultural, sat Țăcău, comuna Mărașu, județ Brăila	UAT Comuna Mărașu	2021-2022		Buget de stat Buget local	Idee de proiect
558.	Reabilitare și punere în funcțiune Brutărie comuna Mărașu	UAT Comuna Mărașu	2021		Buget de stat Buget local	Idee de proiect
559.	Achiziționare mijloace de transport persoane (1 autobuz și 1 microbuz)	UAT Comuna Mărașu	2021		Buget de stat Buget local	Idee de proiect
560.	Pietruire străzi comunale din pământ, 3 km	UAT Comuna Mărașu	2022		Buget de stat Buget local	Idee de proiect
561.	Asfaltare străzi comunale , 35 km	UAT Comuna Mărașu	2022		Buget de stat Buget local	Idee de proiect
562.	Înființare sistem de distribuție gaze naturale în comuna Maxineni, județul Brăila	UAT Comuna Maxineni	2021-2027		PNDL	Studiu de fezabilitate
563.	Modernizare drum comunal DC2 Voinești-Oancea	UAT Comuna Maxineni	2021-2027		Fonduri europene, fonduri guvernamentale, fonduri locale	Idee de proiect

Nr. crt.	Titlul proiectului	Responsabil /Partener	Orizont de timp	Valoarea estimată (lei)	Surse potențiale de finanțare	Maturitate/ Stadiu
564.	Modernizarea străzilor din localitatea Latinu și Corbu Vechi, comuna Maxineni	UAT Comuna Maxineni	2021-2027		Fonduri europene, guvernamentale, fonduri locale	Idee de proiect
565.	Modernizarea străzilor din localitatea Corbu Nou, comuna Maxineni	UAT Comuna Maxineni	2021-2027		Fonduri europene, guvernamentale, fonduri locale	Idee de proiect
566.	Modernizare, extindere și dotare dispensar uman și centru de permanență	UAT Comuna Maxineni	2021-2027		Fonduri europene, guvernamentale, fonduri locale	Idee de proiect
567.	Lucrări de amenajare centru civic și construcția de trotuare în sat maxineni	UAT Comuna Maxineni	2021-2027		Fonduri europene, guvernamentale, fonduri locale	Idee de proiect
568.	Dezvoltarea infrastructurii de apă și apă uzată în comuna Maxineni	UAT Comuna Maxineni	2021-2027		Fonduri europene, guvernamentale, fonduri locale	Idee de proiect
569.	Înființarea de perdele forestiere în comuna Maxineni	UAT Comuna Maxineni	2021-2027		Fonduri europene, guvernamentale, fonduri locale	Idee de proiect
570.	Modernizarea amenajării piscicole din comuna Maxineni	UAT Comuna Maxineni	2021-2027		Fonduri europene, guvernamentale, fonduri locale	Idee de proiect
571.	Înființarea platformelor pentru depozitarea gunoului de grajd în sistem comunal	UAT Comuna Maxineni	2021-2027		Fonduri europene, guvernamentale, fonduri locale AFIR/AFM	Idee de proiect

Nr. crt.	Titlul proiectului	Responsabil /Partener	Orizont de timp	Valoarea estimată (lei)	Surse potențiale de finanțare	Maturitate/ Stadiu
572.	Reabilitare centru civic și alei pietonale	UAT Comuna Mircea Vodă	2021-2027		Fonduri europene	Idee de proiect
573.	Sistem supraveghere video	UAT Comuna Mircea Vodă	2021-2027	200,000.00	Buget local	Idee de proiect
574.	Achiziție microbuz	UAT Comuna Mircea Vodă	2021	500,000.00	Buget local	In implementare
575.	Sistem de alimentare cu gaze	UAT Comuna Mircea Vodă	2021-2027		Fonduri europene	Idee de proiect
576.	Amenajare piață în comuna Mircea Vodă	UAT Comuna Mircea Vodă	2021-2027	350,000.00	Buget local	Studiu de fezabilitate
577.	Achiziție utilaj pentru comuna Mircea Vodă	UAT Comuna Mircea Vodă	2021-2027	315,000.00	Fonduri europene	In implementare
578.	Modernizare drumuri etapa a II-a	UAT Comuna Mircea Vodă	2021-2023	23,000,000.00	Fonduri europene	Studiu de fezabilitate
579.	Infintare sistem inteligent de distributie gaze naturale in satele Movila Miresii, Esna si Tepes Voda	UAT Comuna Movila Miresii	2023	57,600,000.00	Fonduri europene	Studiu de fezabilitate
580.	Reabilitare si asfaltare drum comunal DC 47 - Movila Miresii - Esna	UAT Comuna Movila Miresii	2021	700,000.00	Buget local	Idee de proiect
581.	Reabilitare si asfaltare drum acces Lacul Sarat Movila Miresii, amenajare parcare si realizare infrastructura utilitatii	UAT Comuna Movila Miresii	2021	800,000.00	Buget local	Idee de proiect
582.	Amenajare baza sportiva in cadrul Scolii Gimnaziala Movila Miresii	UAT Comuna Movila Miresii	2021	600,000.00	Buget local	Idee de proiect
583.	Reabilitare si extindere cladire sediu Primaria	UAT Comuna Movila Miresii	2022	1,000,000.00	Fonduri europene+Buget local	Idee de proiect
584.	Amenajare teren sport minifotbal in satul Esna	UAT Comuna Movila Miresii	2022	500,000.00	Buget local	Idee de proiect
585.	Amenajare teren fotbal in localitatea Movila Miresii	UAT Comuna Movila Miresii	2022	1,000,000.00	Buget local	Idee de proiect

Nr. crt.	Titlul proiectului	Responsabil /Partener	Orizont de timp	Valoarea estimată (lei)	Surse potențiale de finanțare	Maturitate/ Stadiu
586.	Construire Dispensar medical sat Esna	UAT Comuna Movila Miresii	2024	700,000.00	Buget local	Idee de proiect
587.	Construire Camin Cultural sat Esna	UAT Comuna Movila Miresii	2024	1,200,000.00	Buget local	Idee de proiect
588.	Modernizare strazi in localitatea Movila Miresii	UAT Comuna Movila Miresii	2024	2,000,000.00	Buget local	Idee de proiect
589.	Construire sala de sport in cadrul Scolii Gimnaziala Movila Miresii	UAT Comuna Movila Miresii	2026	2,500,000.00	Buget local	Idee de proiect
590.	Construire Cămin Cultural Custura	UAT Comuna Racovița	2021	250,000.00	Buget local + Cofinanțare Consiliul Județean Brăila	DALI
591.	Reparații și extindere Cămin cultural Racovița	UAT Comuna Racovița	2021	1,500,000.00	CNI	DALI
592.	Reparații dispensar uman și dotare cu aparatură	UAT Comuna Racovița	2022	150,000.00	Buget local+Cofinanțare Consiliul Județean Brăila	Studiu de fezabilitate
593.	Racordarea la rețeaua de gaz metan a comunei	UAT Comuna Racovița	2021-2027	18,500,000.00	Fonduri europene, fonduri guvernamentale, fonduri locale	Studiu de fezabilitate
594.	Realizarea unui teren multisport	UAT Comuna Racovița	2021	130,000.00	Buget local+Cofinanțare Consiliul Județean Brăila	Studiu de fezabilitate
595.	Renovarea stadionului comunal	UAT Comuna Racovița	2021	100,000.00	Buget local	Studiu de fezabilitate
596.	Realizarea unui ansamblu -Muzeul satului +parc	UAT Comuna Racovița	2023	300,000.00	Buget local+Cofinanțare Consiliul Județean Brăila	Studiu de fezabilitate

Nr. crt.	Titlul proiectului	Responsabil /Partener	Orizont de timp	Valoarea estimată (lei)	Surse potențiale de finanțare	Maturitate/ Stadiu
597.	Reparații generale la școala cu clasele I-IV Racovița	UAT Comuna Racovița	2021	200,000.00	Buget local+Cofinanțare Consiliul Județean Brăila	Proiect tehnic
598.	Realizarea unei parcuri auto la primărie	UAT Comuna Racovița	2021	50,000.00	Buget local	Proiect tehnic
599.	Construirea unei capele în satele Racovița și Custura, și amenajarea cimitrlui eroilor	UAT Comuna Racovița	2021-2024	800,000.00		Proiect tehnic
600.	Dotarea primăriei cu un autoturism nou	UAT Comuna Racovița	2022	50,000.00	Buget local	Idee de proiect
601.	Realizarea unui after school la Școala Custura	UAT Comuna Racovița	2023	100,000.00	Buget local	Idee de proiect
602.	Realizare gard cimitir Racovița	UAT Comuna Racovița	2021	150,000.00	Buget local+Cofinanțare Consiliul Județean Brăila	Proiect tehnic
603.	Dotare SVSU cu autospecială PSJ	UAT Comuna Racovița	2024	400,000.00	GAL Crivatul de Sud Est	Studiu de fezabilitate
604.	Dotarea gospodăriilor cu fose ecologice	UAT Comuna Racovița	2021	100,000.00	Buget local	Studiu de fezabilitate
605.	Realizarea unui parc fotovoltaic	UAT Comuna Racovița	2024	100,000.00	Fonduri europene	Idee de proiect
606.	Renovarea pieței agroalimentare	UAT Comuna Racovița	2023	50,000.00	Buget local	Studiu de fezabilitate
607.	Realizarea de trotuare în satul Corbeni	UAT Comuna Racovița	2022	70,000.00	Buget local	Studiu de fezabilitate
608.	Realizarea unei biblioteci electronice	UAT Comuna Racovița	2023	20,000.00	Buget local	Idee de proiect
609.	Modernizare centru civic Racovița	UAT Comuna Racovița	2024	150,000.00	Buget local	Studiu de fezabilitate
610.	Extinderea rețelei WI-FI în comună	UAT Comuna Racovița	2022	100,000.00	Buget local+Cofinanțare Consiliul Județean Brăila	Studiu de fezabilitate
611.	Reabilitarea drumurilor agricole	UAT Comuna Racovița	2024	50,000.00	Fonduri guvernamentale	Idee de proiect

Nr. crt.	Titlul proiectului	Responsabil /Partener	Orizont de timp	Valoarea estimată (lei)	Surse potențiale de finanțare	Maturitate/ Stadiu
612.	Construirea unui garaj pentru utilajele din dotarea instituției	UAT Comuna Racovița	2024	200,000.00	Buget local	Idee de proiect
613.	Modernizarea spațiilor de joacă	UAT Comuna Racovița	2021	25,000.00	Buget local	Idee de proiect
614.	Cadastrarea comunei	UAT Comuna Racovița	2024	200,000.00	Buget local+Fonduri guvernamentale	Studiu de fezabilitate
615.	Platformă ecologică	UAT Comuna Racovița	2024	150,000.00	Buget local+Cofinanțare Consiliul Județean Brăila	Studiu de fezabilitate
616.	Construire casă de prăznuire în comuna Râmnicelu, jud. Brăila	UAT Comuna Râmnicelu	2021-2027	490,000.00	Buget local	PT
617.	Construire teren minifotbal și loc de joacă pentru copii în localitatea Râmnicelu, jud. Brăila	UAT Comuna Râmnicelu	2021-2027	370,000.00	Buget local	Idee de proiect
618.	Înființare sistem de distribuție a gazelor naturale în comuna Râmnicelu, jud. Brăila	Comuna Râmnicelu, Asociația de Dezvoltare Intercomunitară de Utilitate Publică "Brăila Gaz"	2021-2027	9,800,000.00	Fonduri europene	Studiu de fezabilitate
619.	Înființare distribuție gaze naturale în comuna Romanu	UAT Comuna Romanu	2021-2024	15,000,000.00	Fonduri europene	Studiu de fezabilitate
620.	Înființare centru civic în comuna Romanu	UAT Comuna Romanu	2021-2023	1,500,000.00	Fonduri europene+Budeget local	Proiect tehnic
621.	Modernizare curtea primăriei	UAT Comuna Romanu	2021-2024	500,000.00	Fonduri europene+Budeget local	Idee de proiect
622.	Amenajare domeniu public- străzi și parcuri	UAT Comuna Romanu	2021-2023	2,000,000.00	Fonduri europene+Budeget local	Idee de proiect

Nr. crt.	Titlul proiectului	Responsabil /Partener	Orizont de timp	Valoarea estimată (lei)	Surse potențiale de finanțare	Maturitate/ Stadiu
623.	Modernizare drumuri în satele Romanu și Oancea, comuna Romanu	UAT Comuna Romanu	2021-2023	40,000,000.00	Fonduri europene+Buget local	Proiect tehnic
624.	Înființare teren de sport în sat Oancea și Romanu, comuna Romanu	UAT Comuna Romanu	2021-2024	400,000.00	Fonduri europene+Buget local	Proiect tehnic
625.	Amenajare trotuare și spațiu verde str.Republicii	UAT Comuna Romanu	2021-2024	500,000.00	Fonduri europene+Buget local	Idee de proiect
626.	Reabilitare, extindere și consolidare clădire școlară (Școala Gimnazială Rosiori)	UAT Comuna Rosiori	2021	2,341,423.65	Buget local	In implementare
627.	Modernizare (asfaltare) drum comunal DC 29 Coltea -Pribegu	UAT Comuna Rosiori	2021-2027	6,492,156.70	Fonduri europene	DALI
628.	Achiziție mașină pompieri	UAT Comuna Rosiori	2021-2027	404,600.00	Fonduri europene	Idee de proiect
629.	Modernizare iluminat public	UAT Comuna Rosiori	2021-2027			Idee de proiect
630.	Supraveghere video	UAT Comuna Rosiori	2021-2027			Idee de proiect
631.	Modernizare rețea electrică sat Coltea	UAT Comuna Rosiori	2021-2027			Idee de proiect
632.	Teren de sport	UAT Comuna Rosiori	2021-2027			Idee de proiect
633.	Alimentare cu apă potabilă în comuna Salcia Tudor	UAT Comuna Salcia Tudor; CUP Dunărea	2021-2027		Fonduri europene	Idee de proiect
634.	Teren de sport în comuna Salcia Tudor	UAT Comuna Salcia Tudor	2021	510,000.00	Buget local	In implementare
635.	Iniințare sistem distribuție gaze naturale în comuna Salcia Tudor	UAT Comuna Salcia Tudor	2021-2027		Fonduri europene	Studiu de fezabilitate
636.	Construire piață agroalimentară și depozit de brânzeturi	UAT Comuna Salcia Tudor	2021-2027	338,000.00	AFIR	Idee de proiect
637.	Construire cămin cultural în satul Olăneasca, comuna Salcia Tudor	UAT Comuna Salcia Tudor	2021	1,540,000.00	Buget local	In implementare
638.	Reabilitare, extindere și dotări clădire existentă în vederea înființării unui așezământ sociale pentru bătrâni	UAT Comuna Salcia Tudor	2021-2027	1,920,000.00	Buget local	Studiu de fezabilitate



Nr. crt.	Titlul proiectului	Responsabil /Partener	Orizont de timp	Valoarea estimată (lei)	Surse potențiale de finanțare	Maturitate/ Stadiu
639.	Înființare sistem distribuție gaze naturale în UAT Scorțaru Nou	UAT Scorțaru Nou	2021-2024	43,547,782.00	Fonduri europene	Studiu de fezabilitate
640.	Înființare rețea de canalizare în comuna Siliștea	UAT Comuna Siliștea	2021-2027		Buget local, Buget de stat	Idee de proiect
641.	Înființare sistem inteligent de distribuție gaze naturale în satele Muchea și Martacești, comuna Siliștea, județul Brăila	UAT Comuna Siliștea	2021-2027	18,358,013.15	Buget local, fonduri europene	Studiu de fezabilitate
642.	Modernizare infrastructură rutieră	UAT Comuna Siliștea	2021-2027	1,200,000.00	Buget local+Cofinanțare Consiliul Județean Brăila	Idee de proiect
643.	Înființare rețea inteligenta de distribuție gaze naturale în Comuna Stancuta și satele Stanca,Polizesti, Cuza Voda, Judetul Braila	UAT Comuna Stăncuța	2021-2024			Studiu de fezabilitate
644.	Înființare rețea de canalizare în Comuna Stancuta și satele Stanca, Polizesti, Cuza Voda, Judetul Braila	UAT Comuna Stăncuța	2024-2027		POIM	Idee de proiect
645.	Înființarea sistemului de distribuție gaze natural în comuna Surdila Gaiseanca	UAT Surdila Gaiseanca	2021-2027		Fonduri europene	Studiu de fezabilitate
646.	Reabilitare și extindere Cămin Cultural în sat Surdila Găiseanca	UAT Surdila Gaiseanca	2021-2027		CNI	Cerere de finanțare depusa
647.	Sală de sport în sat Surdila Gaiseanca	UAT Surdila Gaiseanca	2021-2027		CNI	Cerere de finanțare depusa
648.	Construire teren de sport sintetic în sat Surdila Gaiseanca	UAT Surdila Gaiseanca	2021	373,065.00	AFIR	In implementare
649.	Reabilitare în vederea eficientizării energetice a Scolii gimnaziale Surdila Gaiseanca, sat Surdila Gaiseanca, comuna Surdila Gaiseanca, judetul Braila.	UAT Surdila Gaiseanca	2021-2027		POR	Cerere de finanțare depusa

Nr. crt.	Titlul proiectului	Responsabil /Partener	Orizont de timp	Valoarea estimată (lei)	Surse potențiale de finanțare	Maturitate/ Stadiu
650.	Introducerea rețelei de canalizare, tratare și epurare a apelor uzate în comuna Surdila Gaiseanca	UAT Surdila Gaiseanca	2021-2027		Fonduri europene	Idee de proiect
651.	Dotarea unitatilor de invatamant cu aparatura IT si acces la internet	UAT Surdila Gaiseanca	2021-2027		Fonduri europene	Idee de proiect
652.	Prima înființare și dotare gradinita în satul Surdila Gaiseanca	UAT Surdila Gaiseanca	2021	11,000,000.00	Fonduri europene	În implementare
653.	Realizarea de trotuare pe toate strazile din cele doua sate componente ale comunei	UAT Surdila Gaiseanca	2021-2027		Fonduri europene	Idee de proiect
654.	Înființare platforma betonată și stație sortare deșeurii menajere și reciclabile	UAT Surdila Gaiseanca	2021-2027		Fonduri europene	Idee de proiect
655.	Extinderea sistemului de monitorizare video în cele doua sate componente ale comunei	UAT Surdila Gaiseanca	2021-2027		Fonduri europene	Idee de proiect
656.	Reamenajarea și punerea în funcțiune și în circuitul turistic a Baltii Brotacelul de pe raza comunei Surdila Gaiseanca	UAT Surdila Gaiseanca	2021-2027		Fonduri europene	Idee de proiect
657.	Amenajarea peisagistica a strazilor: Brailei și Costache Filipescu din cele doua sate componente	UAT Surdila Gaiseanca	2021-2027		Fonduri europene	Idee de proiect
658.	Înființare piața agroalimentară în comuna Surdila Gaiseanca	UAT Surdila Gaiseanca	2021-2027		Buget local	Idee de proiect
659.	Reabilitare și dotare școala din satul Filipești	UAT Surdila Gaiseanca	2021-2027		Fonduri europene	Idee de proiect
660.	Modernizare sediu administrativ din satul Filipești	UAT Surdila Gaiseanca	2021-2027		Fonduri europene	Idee de proiect
661.	Identificarea oportunitatilor de parteneriat public - privat în vederea demarării de activități în domeniul industrial și punerea la dispoziție a infrastructurii necesare pentru atragerea de investitori în zona	UAT Surdila Gaiseanca	2021-2027		Fonduri europene	Idee de proiect
662.	Extinderea și modernizarea căilor de acces (strazi)și a utilitatilor în zona de Sud a localității Surdila Gaiseanca	UAT Surdila Gaiseanca	2021-2027		Fonduri europene	Idee de proiect

Nr. crt.	Titlul proiectului	Responsabil /Partener	Orizont de timp	Valoarea estimată (lei)	Surse potențiale de finanțare	Maturitate/ Stadiu
663.	Reactualizarea Planului Urbanistic General si a Planului Urbanistic Zonal	UAT Surdila Gaiseanca	2021-2027		Fonduri europene	Idee de proiect
664.	Promovarea energiilor verzi - panouri solare	UAT Surdila Gaiseanca	2021-2027		Fonduri europene	Idee de proiect
665.	Refacerea acoperisului si reabilitarea Bisericii SF. Gheorghe din satul Surdila Gaiseanca	UAT Surdila Gaiseanca	2021-2027		Fonduri europene	Idee de proiect
666.	Înființarea sistemului de distribuție gaze naționale in UAT Surdila Greci	UAT Comuna Surdila Greci	2021-2027	3,498,027.00	Fonduri guvernamentale	Studiu de fezabilitate
667.	Modernizare drumuri de legătură DC 290 și DC329 extindere asfaltare străzi și realizare trotuare în comuna Surdila Greci	UAT Comuna Surdila Greci	2021	11,833,105.00	Fonduri guvernamentale (PNDL)	In implementare
668.	Construire centru multifuncțional	UAT Comuna Surdila Greci	2021-2027	4,734,415.00	Fonduri europene, Fonduri guvernamentale	Proiect tehnic
669.	Asigurarea infrastructurii necesare dezvoltării și susținerii activităților sportive din comuna Surdila Greci	UAT Comuna Surdila Greci	2021-2027	3,000,000.00	Fonduri europene, Fonduri guvernamentale	Idee de proiect
670.	Conservarea și punerea în valoare a patrimoniului local	UAT Comuna Surdila Greci	2021-2027	70,000.00	Fonduri europene, Fonduri guvernamentale	Idee de proiect
671.	Construire și dotare locuințe pentru specialiști (profesori, medici, specialiști)	UAT Comuna Surdila Greci	2021-2027	2,000,000.00	Fonduri europene, Fonduri guvernamentale	Idee de proiect
672.	Construirea și dotarea unor așezăminte sociale pentru femei, copii și bătrâni	UAT Comuna Surdila Greci	2021-2027	2,000,000.00	Fonduri europene, Fonduri guvernamentale	Idee de proiect
673.	Eficiențizare sistem de monitorizare video în comuna Surdila Greci	UAT Comuna Surdila Greci	2021-2022	373,943.93	Fonduri europene, Fonduri guvernamentale	In implementare
674.	Dotare SVSU cu mașini și echipamente specifice	UAT Comuna Surdila Greci	2021-2027	1,500,000.00	Fonduri europene, Fonduri guvernamentale	Idee de proiect

Nr. crt.	Titlul proiectului	Responsabil /Partener	Orizont de timp	Valoarea estimată (lei)	Surse potențiale de finanțare	Maturitate/ Stadiu
675.	Implementarea unui sistem de producere a energiei electrice prin metode alternative	UAT Comuna Surdila Greci	2021-2027	1,000,000.00	Fonduri europene, Fonduri guvernamentale	Idee de proiect
676.	Înființare parc de agrement în localitatea Făurei Sat, comuna Surdila Greci	UAT Comuna Surdila Greci	2021-2027	500,000.00	Fonduri europene, Fonduri guvernamentale	Idee de proiect
677.	Înființare parc de agrement în localitatea Horia, comuna Surdila Greci	UAT Comuna Surdila Greci	2021-2027	500,000.00	Fonduri europene, Fonduri guvernamentale	Idee de proiect
678.	Înființarea sistemului centralizat de canalizare și stație de epurare	UAT Comuna Surdila Greci	2021-2027	10,750,000.00	Fonduri europene, Fonduri guvernamentale	Idee de proiect
679.	Modernizarea drumurilor de exploatare agricole pentru a asigura infrastructura necesară dezvoltării agriculturii	UAT Comuna Surdila Greci	2021-2027	4,500,000.00	Fonduri europene, Fonduri guvernamentale	Idee de proiect
680.	Reabilitare bloc de locuințe în localitatea Surdila Greci	UAT Comuna Surdila Greci	2021-2027	250,000.00	Fonduri guvernamentale; Fonduri locale	Idee de proiect
681.	Reabilitare lăcașuri de cult	UAT Comuna Surdila Greci	2021-2027	400,000.00	Fonduri guvernamentale; Fonduri locale	Idee de proiect
682.	Reabilitare și dotare cămine culturale	UAT Comuna Surdila Greci	2021-2027	200,000.00	Fonduri guvernamentale; Fonduri locale	Idee de proiect
683.	Reabilitare, utilare și dotare cu echipamente dispensar uman din localitatea Surdila Greci, precum și a centrelor din satele aparținătoare	UAT Comuna Surdila Greci	2021-2027	400,000.00	Fonduri guvernamentale; Fonduri locale	Idee de proiect
684.	Reglementarea și semnalezarea circulației pe întreaga infrastructură rutieră comunală	UAT Comuna Surdila Greci	2021-2027	100,000.00	Fonduri guvernamentale; Fonduri locale	Idee de proiect

Nr. crt.	Titlul proiectului	Responsabil /Partener	Orizont de timp	Valoarea estimată (lei)	Surse potențiale de finanțare	Maturitate/ Stadiu
685.	Stație de compostare a deșeurilor biodegradabile	UAT Comuna Surdila Greci	2021-2027	2,000,000.00	Fonduri guvernamentale; Fonduri locale	Idee de proiect
686.	Amenajarea albiei pâraului Buzoel în vederea pescuitului sportiv și de agrement	UAT Comuna Surdila Greci	2021-2027	1,000,000.00	Fonduri guvernamentale; Fonduri locale	Idee de proiect
687.	Ridicarea gradului de colectare selectivă și aplicarea principiului "platesti cat arunci"	UAT Comuna Surdila Greci	2021-2027	500000	Fonduri guvernamentale; Fonduri locale	Idee de proiect
688.	DIFUZAREA RADIOFONICA A INFORMATIILOR DE INTERES PUBLIC PENTRU CETATENII COMUNEI SURDILA GRECI	UAT Comuna Surdila Greci	2021-2027		Fonduri europene, fonduri guvernamentale, fonduri locale	Idee de proiect
689.	Canalizare, modernizare (înlocuit) rețea de apă	UAT Comuna Sutești	2021-2027			Idee de proiect
690.	Alimentare cu gaze naturale	UAT Comuna Sutești	2021-2027			Idee de proiect
691.	Salubritate și colectare (stație sortare mobilă) și platformă gunoi organic	UAT Comuna Sutești	2021-2027			Idee de proiect
692.	Renovare blocuri (acoperiș, vidanjare, subsol, alimentare cu apă, alimentare cu energie)	UAT Comuna Sutești	2021-2027			Idee de proiect
693.	Amenajare patru parcuri/locuri de joacă (Mihail Kogălniceanu, Grădinița Sutești, Strada Narciselor și în zona blocurilor)	UAT Comuna Sutești	2021-2027			Idee de proiect
694.	Reabilitarea totală a clădirilor , Școala Gimnazială Costache Grigore Sutu și internet	UAT Comuna Sutești	2021-2027			Idee de proiect
695.	Amenajare cimitir (împrejmuire gard, reabilitare alei, iluminat)	UAT Comuna Sutești	2021-2027			Idee de proiect

Nr. crt.	Titlul proiectului	Responsabil /Partener	Orizont de timp	Valoarea estimată (lei)	Surse potențiale de finanțare	Maturitate/ Stadiu
696.	Adăpost de câini fără stăpân	UAT Comuna Sutești	2021-2027			Idee de proiect
697.	Construcție grădiniță în comuna Sutești (demolare și construirea unei grădinițe 140 locuri)	UAT Comuna Sutești	2021-2027			Idee de proiect
698.	Reabilitarea bisericii	UAT Comuna Sutești	2021-2027			Idee de proiect
699.	Reabilitare cămin cultural	UAT Comuna Sutești	2021-2027			Idee de proiect
700.	Sală de sport în curtea școlii gimnaziale Costache Grigore Sutu din comuna Sutești	UAT Comuna Sutești	2021-2027			Idee de proiect
701.	Modernizare și reabilitare drumuri de exploatare și agricole	UAT Comuna Sutești	2021-2027			Idee de proiect
702.	Înființarea de sere horticole și agricole	UAT Comuna Sutești	2021-2027			Idee de proiect
703.	Capelă mortuară	UAT Comuna Sutești	2021-2027			Idee de proiect
704.	Înființare centru de artă și cultură în parteneriat cu Vespasian Lungu Brăila	UAT Comuna Sutești	2021-2027			Idee de proiect
705.	Sistem de monitorizare video-audio pentru comune Sutești și satele aparținătoare , Mihail Kogălniceanu	UAT Comuna Sutești	2021-2027			Idee de proiect
706.	Modernizare bază sportivă-stadion Sutești	UAT Comuna Sutești	2021-2027			Idee de proiect
707.	Proiect pilot întabulare, cadastrare imobile în comuna Sutești și Mihail Kogălniceanu	UAT Comuna Sutești	2021-2027			Idee de proiect
708.	Achiziționare mașină de gunoi	UAT Comuna Sutești	2021-2027			Idee de proiect
709.	Înființare centru de îngrijire bătrâni/azil	UAT Comuna Sutești	2021-2027			Idee de proiect
710.	Reabilitare monument eroi primul război mondial din cimitir	UAT Comuna Sutești	2021-2027			Idee de proiect
711.	Asfaltare cca 9 km	UAT Comuna Sutești	2021-2027			Idee de proiect
712.	Extindere rețea iluminat public în cartierul Tineretului, 220 kW-380 kW	UAT Comuna Sutești	2021-2027			Idee de proiect

Nr. crt.	Titlul proiectului	Responsabil /Partener	Orizont de timp	Valoarea estimată (lei)	Surse potențiale de finanțare	Maturitate/ Stadiu
713.	Adăpost social (cantină)	UAT Comuna Sutești	2021-2027			Idee de proiect
714.	Înființare rețea de alimentare gaze naturale în satul Albina, comuna Tichilești, jud.Brăila	UAT Comuna Tichilești	2021-2027	5,420,291.87	Fonduri europene	Studiu de fezabilitate
715.	Construire Cămin cultural în satul Albina, com. Tichilești	UAT Comuna Tichilești	2021-2027			Idee de proiect
716.	Construire alei pietonale în comuna Tichilești	UAT Comuna Tichilești	2021-2027			Idee de proiect
717.	Amenajare intersecție drum comunal DC9-DE582 (DN21)-De 205, comuna Tichilești, județul Brăila	UAT Comuna Tichilești	2021-2027	700,000.00	Fonduri europene+Fonduri guvernamentale	Studiu de trafic
718.	Construire Cămin cultural în satul Albina, comuna Tichilești, județul Brăila	UAT Comuna Tichilești	2021-2027		Fonduri europene+Fonduri guvernamentale	Idee de proiect
719.	Proiectare și execuție sistem video de supraveghere în satul Albina, comuna Tichilești, județul Brăila	UAT Comuna Tichilești	2021-2027	180,000.00	Fonduri europene+Fonduri guvernamentale	Idee de proiect
720.	Înființare sistem inteligent de distribuție gaze naturale în satele Traian, Siliștraru, Urleasca, aparținătoare comunei Traian	UAT Comuna Traian	2021-2027	41,893,000.00	POIM	Studiu de fezabilitate
721.	Amenajare teren de sport sistetic în comuna Traian	UAT Comuna Traian	2021-2027		Fonduri europene+buget local	Idee de proiect
722.	Înființare rețea canalizare în comuna Traian	UAT Comuna Traian	2021-2027		Fonduri europene+buget local	Idee de proiect
723.	Amenajare sală de sport	UAT Comuna Traian	2021-2027		Fonduri europene+buget local	Idee de proiect

Nr. crt.	Titlul proiectului	Responsabil /Partener	Orizont de timp	Valoarea estimată (lei)	Surse potențiale de finanțare	Maturitate/ Stadiu
724.	Aliniamente stradale, spații verzi	UAT Comuna Traian	2021-2027		Fonduri europene+buget local	Idee de proiect
725.	Amenajare cămin de bătrâni în comuna Traian	UAT Comuna Traian	2021-2027			Idee de proiect
726.	Alimentare comună cu gaze naturale	UAT Comuna Tudor Vladimirescu	2021-2024	42,663,737.76	POIM	Studiu de fezabilitate
727.	Extindere rețea iluminat casnic Str.Micsunelelor	UAT Comuna Tudor Vladimirescu	2021-2024		Buget local	Idee de proiect
728.	Extindere rețea apă potabilă pe str.Micsunelelor	UAT Comuna Tudor Vladimirescu	2021-2024		Buget local	Idee de proiect
729.	Asfaltare străzi în comună	UAT Comuna Tudor Vladimirescu	2021-2024		PNDL3	Proiect tehnic
730.	Reabilitarea bisericilor din comună	UAT Comuna Tudor Vladimirescu	2021-2024		Buget local	Idee de proiect
731.	Accese auto și pietonale la gospodăriile populației	UAT Comuna Tudor Vladimirescu	2021-2024		Buget local	Idee de proiect
732.	Proiect GAL	UAT Comuna Tudor Vladimirescu	2021	727,449.60	AFIR	In implementare
733.	Modernizarea trotuare și parcuri	UAT Comuna Tudor Vladimirescu	2021-2022	262,776.39	Buget local	In implementare
734.	Parc eolian	UAT Comuna Tudor Vladimirescu	2021-2027			In implementare
735.	Inființare sistem de distribuție gaze naturale	UAT Comuna Tufești	2025	13,000,000.00	MDRAP/Buget Local	Studiu de fezabilitate
736.	Extindere sistem de canalizare	UAT Comuna Tufești	2021	700,000.00	Buget local	In implementare
737.	Extinderea rețelei de străzi din com.Tufești, jud.Brăila( PNDL II)	UAT Comuna Tufești	2022	2,000,000.00	MDRAP/Buget Local	In implementare



Nr. crt.	Titlul proiectului	Responsabil /Partener	Orizont de timp	Valoarea estimată (lei)	Surse potențiale de finanțare	Maturitate/ Stadiu
738.	Modernizarea rețelei de străzi din com. Tufești, jud.Brăila (PNDL I)	UAT Comuna Tufești	2022	1,000,000.00	MDRAP/Buget Local	In implementare
739.	Extindere str.Eroilor din Com. Tufești,jud.Brăila	UAT Comuna Tufești	2021-2027	500,000.00	AFIR+Buget local	Cerere de finanțare depusă
740.	Reabilitarea , modernizarea si eficientizarea sistemului de iluminat public	UAT Comuna Tufești	2023	190,000.00	AFN	Cerere de finanțare depusă
741.	Construcții trotuare în com.Tufești, jud.Brăila	UAT Comuna Tufești	2023	600,000.00	AFN	Idee de proiect
742.	Amenajare parcuri și spații verzi	UAT Comuna Tufești	2023	300,000.00	Buget local	Idee de proiect
743.	Modernizarea și construirea infrastructuri adecvate pentru practicarea sporturilor (terenuri sportive )	UAT Comuna Tufești	2022	600,000.00	Buget local	Idee de proiect
744.	Piste pentru biciclete	UAT Comuna Tufești	2024	500,000.00	Buget local	Idee de proiect
745.	Managementul deșeurilor (platformă de gunoi )	UAT Comuna Tufești	2023	700,000.00	Buget local	Idee de proiect
746.	AMENAJAT TEREN MULTIFUNCTIONAL	UAT Comuna Ulmu		315,000.00	GAL	Idee de proiect
747.	Infintat sistem de canalizare in comuna Ulmu si Jugureanu	UAT Comuna Ulmu	2021-2024	3,500,000.00	Buget local	Idee de proiect
748.	Achiziționarea de utilaje, echipamente pentru serviciile publice locale	UAT Comuna Ulmu	2021-2022	500,000.00	Fonduri europene+ Buget local	Idee de proiect
749.	Amenajarea pieței din localitatea Ulmu	UAT Comuna Ulmu	2021	100,000.00	Fonduri europene+ Buget local	Idee de proiect
750.	Construire sediu administrativ Primaria Ulmu	UAT Comuna Ulmu	2026-2027	500,000.00	Fonduri europene+ Buget local	Idee de proiect
751.	Reabilitare si modernizare drumuri de interes Local din comuna Ulmu	UAT Comuna Ulmu	2021-2022	4,500,000.00	Fonduri europene, fonduri	Idee de proiect

Nr. crt.	Titlul proiectului	Responsabil /Partener	Orizont de timp	Valoarea estimată (lei)	Surse potențiale de finanțare	Maturitate/ Stadiu
752.	Dotare sala sport	UAT Comuna Ulmu	2023	150,000.00	guvernamentale, fonduri locale Fonduri europene, fonduri guvernamentale, fonduri locale	Idee de proiect
753.	Modernizarea și reabilitarea drumurilor agricole	UAT Comuna Ulmu	2022	500,000.00	Fonduri europene, fonduri guvernamentale, fonduri locale	Idee de proiect
754.	Creșterea eficienței energetice în clădirile publice	UAT Comuna Ulmu	2026-2027	600,000.00	Fonduri europene, fonduri guvernamentale, fonduri locale	Idee de proiect
755.	Reabilitare gard cimitire	UAT Comuna Ulmu	2021-2022	300,000.00	Fonduri europene, fonduri guvernamentale, fonduri locale	Idee de proiect
756.	Modernizarea sistemului public de iluminat și extinderea acestuia unde este cazul	UAT Comuna Ulmu	2027	350,000.00	Fonduri europene, fonduri guvernamentale, fonduri locale	Idee de proiect
757.	Infiiintare sistem inteligent de distributie gaze naturale in satele Ulmu si Jugureanu, apartinatoare Ulmu, judetul Braila	UAT Comuna Ulmu	2021-2023	8,718,789.00	Fonduri europene, fonduri guvernamentale, fonduri locale	Studiu de fezabilitate
758.	Construire remiza PSI	UAT Comuna Ulmu	2021-2022	70,000.00	Fonduri europene, fonduri	Idee de proiect

Nr. crt.	Titlul proiectului	Responsabil /Partener	Orizont de timp	Valoarea estimată (lei)	Surse potențiale de finanțare	Maturitate/ Stadiu
759.	Îmbunătățirea infrastructurii rutiere în comuna	UAT Comuna Ulmu	2026	600,000.00	guvernamentale, fonduri locale Fonduri europene, fonduri guvernamentale, fonduri locale	Idee de proiect
760.	VESTIARE TEREN SPORT	UAT Comuna Ulmu	2022-2023	200,000.00	Fonduri europene, fonduri guvernamentale, fonduri locale	Idee de proiect
761.	Modernizare drumuri de exploatație agricolă, în comuna Unirea	UAT Comuna Unirea	2021-2027	30,000,000.00	Fonduri europene, fonduri guvernamentale, fonduri locale	Idee de proiect
762.	Înființare Parc de agrement și complex sportiv	UAT Comuna Unirea	2021-2027	3,000,000.00	Buget local+Fonduri europene	Idee de proiect
763.	Înființare platformă de gunoi și stație de biogaz	UAT Comuna Unirea	2021-2027	2,200,000.00	Buget local+Fonduri europene	Idee de proiect
764.	Construire spații destinate serviciilor funerare și mortuare , precum și cantina bisericii, în localitatea Unirea și Valea Cânepii	UAT Comuna Unirea	2021-2027	1,200,000.00	Buget local+Fonduri europene	Idee de proiect
765.	Înființare Casă Parohială și înființare muzeul satului în localitatea Unirea, județul Brăila	UAT Comuna Unirea	2021-2022	600,000.00	Buget local	Idee de proiect
766.	Amenajarea centru civic și alei pietonale	UAT Comuna Unirea	2021-2023	300,000.00	Fonduri europene +Buget local	Idee de proiect
767.	Achiziție minibus	UAT Comuna Unirea	2021-2024	600,000.00	Fonduri europene +Buget local	Idee de proiect

Nr. crt.	Titlul proiectului	Responsabil /Partener	Orizont de timp	Valoarea estimată (lei)	Surse potențiale de finanțare	Maturitate/ Stadiu
768.	Înființare sistem distribuție gaze	UAT Comuna Unirea	2021-2027		Fonduri europene +Buget local	Studiu de fezabilitate
769.	Amenajare piață de produse agroalimentare	UAT Comuna Unirea	2021-2027	800,000.00	Buget local	Idee de proiect
770.	Modernizare străzi în comuna Unirea	UAT Comuna Unirea	2021-2027	20,000,000.00	PNDL	Idee de proiect
771.	Înființare centru social multifuncțional pentru persoane vârstnice și cu dizabilități	UAT Comuna Unirea	2021-2027	5,000,000.00	POR	Idee de proiect
772.	Reabilitarea și eficientizarea energetică a Școlilor și grădinițelor din comuna Unirea	UAT Comuna Unirea	2021-2023	4,000,000.00	Fonduri europene +Buget local	Idee de proiect
773.	Extindere iluminat stradal în comuna Unirea	UAT Comuna Unirea	2021-2027	600,000.00	Buget local	Idee de proiect
774.	Extindere rețea de distribuție apă în comuna Unirea	UAT Comuna Unirea	2021-2024	30000	Buget local	Idee de proiect
775.	Proiect regional de dezvoltare a infrastructurii de apă și apă uzată, în comuna Unirea	UAT Comuna Unirea, CUD Brăila, ADI Dunărea Brăila	2021-2027		Buget local+Fonduri europene	Idee de proiect
776.	Extindere imobil Școala Baldovinești în vederea construirii de grupuri sanitare și împrejurimi imobil	UAT Comuna Vădeni	2021		Buget local+CNI	Idee de proiect
777.	Amenajare centru agrement în comuna Vădeni	UAT Comuna Vădeni	2021	432,000.00	POPAM	In implementare
778.	Modernizare sistem de colectare ape pluviale și amenajare trotuare în comuna Vădeni	UAT Comuna Vădeni	2022		Fonduri europene	Idee de proiect
779.	Modernizare drum comunal în satul Vădeni	UAT Comuna Vădeni	2021		Fonduri europene	Idee de proiect
780.	Amenajare sală de festivități în satul Pietroiu, comuna Vădeni	UAT Comuna Vădeni	2021-2023		Fonduri europene	Idee de proiect
781.	Reabilitare străzi rurale în satul Victoria, comuna Victoria	UAT Comuna Victoria	2021-2027	15,821,104.00	Fonduri europene	DALI
782.	Modernizare străzile rurale în satul Mihai Bravu, comuna Victoria	UAT Comuna Victoria	2021-2027	4,290,425.00	Fonduri europene	DALI

Nr. crt.	Titlul proiectului	Responsabil /Partener	Orizont de timp	Valoarea estimată (lei)	Surse potențiale de finanțare	Maturitate/ Stadiu
783.	Înființare sistem de distribuție gaze naturale în comuna Victoria	UAT Comuna Victoria	2021-2027	29,241,878.00	Fonduri europene	Studiu de fezabilitate
784.	Înființare piețe agroalimentare	UAT Comuna Victoria	2021-2027	960,000.00	Fonduri europene	Idee de proiect
785.	Construire sală de sport	UAT Comuna Victoria	2021-2027	1,440,000.00	Fonduri europene	Idee de proiect
786.	Reabilitare, extindere bibliotecă și anexe. Centru documentare și informare în cadrul Școlii Gimnaziale Victoria	UAT Comuna Victoria	2021-2027	1,187,676.00	Fonduri europene	Proiect tehnic
787.	Extindere și reabilitare Cămin cultural	UAT Comuna Victoria	2021-2027	393,000.00	Fonduri europene	Proiect tehnic
788.	Construire sediu nou primărie	UAT Comuna Victoria	2021-2027	1,200,000.00	Fonduri europene	Idee de proiect
789.	Înființare rețea de canalizare	UAT Comuna Victoria	2021-2027	19,200,000.00	Fonduri europene	Studiu de fezabilitate
790.	Înființare sistem distribuție gaze naturale în comuna Vișani	UAT Comuna Vișani	2021-2027		Fonduri europene+Buget local, PNS	Studiu de fezabilitate
791.	Reabilitare pod în localitatea Vișani, comuna Vișani	UAT Comuna Vișani	2021-2027		Fonduri europene+Buget local, PNS	DALI
792.	Amenajare dispozitive de colectare și evacuare a apelor pluviale în localitatea Vișani	UAT Comuna Vișani	2021-2027		Fonduri europene+Buget local, PNS	Studiu de fezabilitate
793.	Modernizare drum de exploatație Nord-Vest 3 km, în localitatea Vișani	UAT Comuna Vișani	2021-2027		Fonduri europene+Buget local, PNS	Idee de proiect
794.	Înființarea sistemului de canalizare în comuna Vișani	UAT Comuna Vișani	2021-2027		Fonduri europene+Buget local, PNS	Idee de proiect

Nr. crt.	Titlul proiectului	Responsabil /Partener	Orizont de timp	Valoarea estimată (lei)	Surse potențiale de finanțare	Maturitate/ Stadiu
795.	Înființare parc în localitatea Vișani	UAT Comuna Vișani	2021-2027		Fonduri europene+Buget local, PNS	Idee de proiect
796.	Modernizare DC 38 Vișani-Filipești, 5 km	UAT Comuna Vișani	2021-2027		Fonduri europene+Buget local, PNS	Idee de proiect
797.	Înființare și dotare cabinet stomatologic în comuna Vișani	UAT Comuna Vișani	2021-2027		POS	Idee de proiect
798.	Dotare SVSU Vișani cu autospecială (5 tone), pentru stins incendii	UAT Comuna Vișani	2021-2027		Fonduri europene+Buget local, PNS	Idee de proiect
799.	Eficientizare energetică sediu administrativ Primăria Vișani	UAT Comuna Vișani	2021-2027		Fonduri europene+Buget local, PNS	Idee de proiect
800.	Dezvoltare spații de agrement pentru pescuit sportiv	UAT Comuna Vișani	2021-2027		Fonduri europene+Buget local	Idee de proiect
801.	Reabilitarea și modernizarea stațiunii balneare Căineni Băi	UAT Comuna Vișani	2021-2027		POR	Idee de proiect
802.	Modernizarea infrastructurii pentru educație, cultură, culte, sport și petrecerea timpului liber, prin achiziția de echipamente și dotări	UAT Comuna Vișani	2021-2027		Fonduri europene+Buget local, PNS	Idee de proiect
803.	Canalizare sat Lanurile, Comuna Viziru	UAT Comuna Viziru	2021-2024	10,547,000,000.00	Fonduri europene+Buget local	Idee de proiect

Nr. crt.	Titlul proiectului	Responsabil /Partener	Orizont de timp	Valoarea estimată (lei)	Surse potențiale de finanțare	Maturitate/ Stadiu
804.	Realizare rețea gaze Comuna Viziru, județul Brăila	UAT Comuna Viziru	2021-2024	33,000,000.00	Fonduri europene+Buget local	Studiu de fezabilitate
805.	Lucrări de asfaltare a 30 km străzi, comuna Viziru, județul Brăila	UAT Comuna Viziru	2021-2024	1,500,000.00	Fonduri europene+Buget local	Studiu de fezabilitate
806.	Extinderea sediului Primăriei Comunei Viziru	UAT Comuna Viziru	2021-2024	1,500,000.00	Fonduri europene+Buget local	Idee de proiect
807.	Reabilitarea și modernizarea stadionului din comuna Viziru, județ Brăila	UAT Comuna Viziru	2021-2024	1,200,000.00	Fonduri europene+Buget local	Idee de proiect
808.	Amenajare parc pentru copii, comuna Viziru, județul Brăila	UAT Comuna Viziru	2021-2024	1,000,000.00	Fonduri europene+Buget local	Idee de proiect
809.	Reabilitarea și modernizarea târgului comunal Viziru, județul Brăila	UAT Comuna Viziru	2021-2024	1,500,000.00	Fonduri europene+Buget local	Idee de proiect
810.	Lucrări de amenajare a drumurilor vicinale (agricole) și asfaltarea acceselor la acestea	UAT Comuna Viziru	2021-2024	3,000,000.00	Fonduri europene+Buget local	Idee de proiect
811.	Reabilitare grădiniță nr.1	UAT Comuna Zăvoaia	2021-2027		Fonduri europene+buget local	Idee de proiect
812.	Reabilitare Școala cu clasele I-IV Dudescu	UAT Comuna Zăvoaia	2021-2027		Fonduri europene+buget local	Idee de proiect

Nr. crt.	Titlul proiectului	Responsabil /Partener	Orizont de timp	Valoarea estimată (lei)	Surse potențiale de finanțare	Maturitate/ Stadiu
813.	Reabilitare Cămin Cultural Zăvoaia	UAT Comuna Zăvoaia	2021-2027		Fonduri europene+buget local	Idee de proiect
814.	Reabilitare Cămin Cultural Dudescu	UAT Comuna Zăvoaia	2021-2027		Fonduri europene+buget local	Idee de proiect
815.	Construire sală sport Zăvoaia	UAT Comuna Zăvoaia	2021-2027		CNI	Idee de proiect
816.	Modernizare drumuri Zăvoaia-Dudescu	UAT Comuna Zăvoaia	2021-2027		CNI	Idee de proiect
817.	Construire teren sport sintetic Zăvoaia	UAT Comuna Zăvoaia	2021-2027		AFIR	Idee de proiect
818.	Construire parc de joacă sat Dudescu, comuna Zăvoaia	UAT Comuna Zăvoaia	2021-2027		AFIR	Idee de proiect
819.	Proiect supraveghere video Zăvoaia	UAT Comuna Zăvoaia	2021-2027		AFIR	Idee de proiect
820.	Reabilitare dispensar Zăvoaia	UAT Comuna Zăvoaia	2021-2027		Fonduri europene+buget local	Idee de proiect
821.	Modernizare rețea electrică Zăvoaia	UAT Comuna Zăvoaia	2021-2027		Fonduri europene+buget local	Idee de proiect
822.	Modernizare drumuri de exploatare	UAT Comuna Zăvoaia	2021-2027		Fonduri europene+buget local	Idee de proiect
823.	Construire capelă și sală de mese în sat Dudescu	UAT Comuna Zăvoaia	2021-2027		Fonduri europene+buget local	Idee de proiect
824.	Construire gard cimitir Zăvoaia	UAT Comuna Zăvoaia	2021-2027		Fonduri europene+buget local	Idee de proiect



**PARTEA a IV-a**

**MONITORIZAREA ȘI EVALUAREA IMPLEMENTĂRII**

## CUPRINS

PARTEA a IV-a.....	1
MONITORIZAREA ȘI EVALUAREA IMPLEMENTĂRII .....	1
I. MONITORIZAREA STRATEGIEI .....	3
II. EVALUAREA IMPLEMENTĂRII STRATEGIEI.....	3

## I. MONITORIZAREA STRATEGIEI

Monitorizarea strategiei va fi coordonată de Consiliul Județean Brăila, prin compartimentul de specialitate care are, conform Regulamentului de Organizare și Funcționare al Consiliului Județean Brăila, atribuții privind monitorizarea implementării programelor și proiectelor de dezvoltare economico-socială, precum și analiza și monitorizarea rezultatelor implementării strategiilor și programelor elaborate.

Acțiunile de monitorizare a implementării strategiei se vor realiza periodic, conform calendarului stabilit.

Pentru monitorizarea activităților și a rezultatelor obținute, în perioada 2021-2027, se vor întocmi rapoarte anuale de monitorizare, ce vor conține situația implementării strategiei la sfârșitul fiecărui an. În cadrul acestor rapoarte se va menționa progresul înregistrat în implementarea strategiei, luându-se în considerare indicatorii de monitorizare stabiliți și se vor propune măsuri corective, dacă s-au constatat probleme sau întâzieri.

## II. EVALUAREA IMPLEMENTĂRII STRATEGIEI

*Evaluarea* implementării strategiei se va realiza cu scopul de a analiza în ce măsură se ating obiectivelor acesteia, precum și a constata durabilitatea proiectelor. Evaluarea va oferi informații în legătură cu acțiunile întreprinse și rezultatele acestora. Aceasta poate fi: intermediară (pentru a afla dacă strategia își atinge obiectivele și dacă sunt necesare modificări ale acesteia) sau ex-post (analiza impactului implementării strategiei).

Pentru realizarea procesului de monitorizare și evaluare a strategiei au fost identificate seturi de indicatori de monitorizare și evaluare în scopul măsurării progreselor viitoare.

Indicatorii de impact reprezintă un set de indicatori (indicatori ce operaționalizează obiectivele strategice ale documentului) în vederea monitorizării și raportării modalității de evoluție a anumitei problematice identificate.

Indicatorii de impact care vor fi monitorizați și evaluați pentru fiecare obiectiv strategic sunt:

Obiectiv strategic	Indicatori de impact
OS1: Dezvoltarea inteligentă a județului Brăila prin susținerea cercetării-dezvoltării și inovării, digitalizării și creșterea competitivității economice și antreprenariat	Creșterea competitivității mediului de afaceri prin acces la rețehnologizare, automatizări industriale, digitalizare și prin îmbunătățirea calității produselor și serviciilor obținute de acestea;

Obiectiv strategic	Indicatori de impact
	Creșterea aportului activităților de transfer tehnologic la obținerea de produse și servicii inovative competitive pe piață;
OS2: Dezvoltarea durabilă a județului Brăila prin promovarea eficienței energetice, a tranziției către o energie nepoluantă și justă, a investițiilor verzi și albastre, a economiei circulare, a reducerii impactului asupra schimbărilor climatice și a adaptării la schimbările climatice și prevenirea și gestionarea riscurilor	<p>Îmbunătățirea standardelor de locuit ale populației și creșterea calității vieții populației.</p> <p>Reducerea emisiilor de gaze cu efect de seră;</p> <p>Creșterea ponderii consumului de energii regenerabile în total consum de energie;</p> <p>Reducerea nivelului de poluare cauzat de transport;</p> <p>Creșterea gradului de valorificare a deșeurilor;</p> <p>Creșterea suprafeței de spații verzi;</p> <p>Creșterea suprafețelor împădurite;</p> <p>Reducerea nivelului de poluare al apelor, aerului și solului;</p>
OS3: Dezvoltarea mobilității și a conectivității județului Brăila și asigurarea unei infrastructuri de utilități, educaționale, de sănătate și sociale moderne	<p>Creșterea accesibilității populației și a localităților la rețeaua de transport TEN-T Core &amp; Comprehensive;</p> <p>Reducerea ratei abandonului școlar;</p> <p>Reducerea migrației;</p>
OS4: Dezvoltarea resurselor umane prin creșterea calității învățământului și promovarea educației pentru adulți, creșterea gradului de ocupare pe piața muncii și asigurarea incluziunii sociale	<p>Creșterea gradului de ocupare a forței de muncă;</p> <p>Reducerea numărului de persoane sărace;</p>
OS5: Asigurarea unei dezvoltări integrate sociale, economice și de mediu la nivel local și a patrimoniului cultural, turismului și securității	Valorificarea patrimoniului cultural și natural al localităților urbane și rurale;
OS6: Dezvoltarea unei administrații publice locale și județene moderne și eficiente	<p>Îmbunătățirea calității serviciilor publice prestate;</p> <p>Creșterea gradului de cooperare cu partenerii sociali / privați;</p>

**Indicatorii de obiectiv** vor măsura gradul de realizare a obiectivelor operaționale stabilite în strategia de dezvoltare.

**Indicatorii de rezultat** vor măsura gradul de realizare a acțiunilor și măsurilor stabilite la nivelul strategiei, indicând rezultatele care se obțin ca urmare a desfășurării unor acțiuni/proiecte și sunt principalii indicatori utilizați în procesul de monitorizarea și evaluarea pe parcurs a Strategiei.



Obiectiv specific	Indicatori de obiectiv	Măsuri	Indicatori de rezultat
OS1: Dezvoltarea inteligentă a județului Brăila prin susținerea cercetării-dezvoltării și inovării, digitalizării și creșterea competitivității economice și antreprenoriat	Creșterea ponderii firmelor de cercetare-dezvoltare și inovare; Creșterea numărului de firme nou înființate; Creșterea numărului de instituții publice care au implementat un sistem informatic integrat de tip e-administrație; Creșterea numărului de companii care utilizează instrumente digitale; Creșterea numărului de gospodării/ firme cu acces la rețeaua broadband; Creșterea capacității de reziliență la atacurile cibernetice; Creșterea numărului de locuri de muncă;	Măsura 1.1.Dezvoltarea capacității de cercetare-dezvoltare și inovare  Măsura 1.2.Susținerea activităților de inovare în IMM-uri  Măsura 2.1. Digitalizare în Educație  Măsura 2.2.Digitalizare în cultură  Măsura 2.3.Digitalizare în sănătate  Măsura 2.4. Interoperabilitatea bazelor de date utilizate de către administrația publică  Măsura 2.5.Asigurarea securității cibernetice	Nr.de proiecte de cercetare-dezvoltare implementate; Nr. parteneriate între firme - mediul de cercetare - administrațiile locale create; Nr.de firme noi cu activitate de cercetare-dezvoltare și inovare; Nr.de angajați în domeniul cercetare-dezvoltare și inovare; Nr. patente înregistrate; Nr. de firme inovative create; Nr.de IMM-uri susținute pentru activitățile de inovare; Nr.de unități de învățământ care beneficiază de măsuri de digitalizare; Nr.de instituții culturale care beneficiază de investiții în digitalizarea activităților; Nr.de spitale/unități medicale care beneficiază de investiții în digitalizare; Nr.de protocoale/parteneriate pentru interconectarea bazelor de date dintre instituții;
			Nr.de instituții care și-au îmbunătățit sistemele de securitate;





Obiectiv specific	Indicatori de obiectiv	Măsuri	Indicatori de rezultat
		<p>Măsura 2.6. Digitalizare în companii</p> <p>Măsura 2.7. Digitalizare în administrația publică locală</p> <p>Măsura 2.8. Creșterea vitezei de conexiune la Internet în bandă largă cu capacități sporite</p>	<p>Nr. de firme care utilizează tehnologii TIC și instrumente digitale;</p> <p>Nr. de servicii on-line dezvoltate;</p> <p>Nr. km de fibră optică introduși;</p> <p>Nr. gospodării/firme cu acces la rețeaua broadband;</p> <p>Nr. hotspot-uri wi-fi înființate.</p>
		<p>Măsura 3.1. Dezvoltarea sustenabilă a agriculturii</p>	<p>Nr. lanțuri integrate de furnizare produse agroalimentare înființate;</p> <p>Nr. de centre de colectare /prelucrare produse înființate;</p> <p>Nr. de întreprinderi sprijinite;</p> <p>Nr. de exploatații agricole sprijinite;</p> <p>Nr. de locuri de muncă nou-înființate;</p> <p>Nr. de firme care beneficiază de servicii;</p> <p>Nr. de grupuri de producători înființate/sprijinite.</p>
		<p>Măsura 3.2. Creșterea competitivității companiilor</p> <p>Măsura 3.3. Sprijinirea creării de noi companii</p>	<p>Nr. de întreprinderi sprijinite;</p> <p>Nr. de firme înființate;</p>
	<p>Măsura 3.4. Dezvoltarea infrastructurii de sprijin a afacerilor</p>		<p>Nr. parcuri industriale/ științifice și tehnologice înființate;</p> <p>Nr. incubatoare/acceleratoare de afaceri înființate;</p>



Obiectiv specific	Indicatori de obiectiv	Măsuri	Indicatori de rezultat
			Nr. firme localizate în infrastructuri de afaceri;
		Măsura 4.1. Dezvoltarea competențelor profesionale pentru economia bazată pe cunoaștere	Nr.de cursuri organizate; Nr.de persoane care au dobândit competențe profesionale;
OS2: Dezvoltarea durabilă a județului Brăila prin promovarea eficienței energetice, a tranziției către o energie nepoluantă și justă, a investițiilor verzi și albastre, a economiei circulare, a reducerii impactului schimbărilor climatice și a adaptării la schimbările climatice și prevenirea și gestionarea riscurilor	Creșterea numărului de construcții reabilitate termic; Creșterea capacității de producere de energii regenerabile; Reducerea efectelor inundațiilor; Reducerea timpilor de intervenție în situații de urgență; Creșterea numărului de gospodării cu acces la rețeaua de apă / canalizare; Creșterea gradului de racordare la rețeaua de apă / canalizare; Creșterea cantității de deșeuri colectate selectiv; Creșterea cantității de deșeuri prelucrate;	Măsura 5.1. Renovarea clădirilor publice, inclusiv a celor cu statut de monument istoric în vederea asigurării/ îmbunătățirii eficienței energetice Măsura 5.2. Renovarea clădirilor rezidențiale în vederea asigurării /îmbunătățirii eficienței energetice Măsura 5.3. Îmbunătățirea eficienței energetice a IMM-urilor și întreprinderilor mari Măsura 5.4. Investiții în domeniul infrastructurii de energie Măsura 6.1. Creșterea ponderii de surse regenerabile utilizate la nivelul județului Brăila Măsura 7.1. Prevenirea inundațiilor și reducerea efectelor secetei	Nr. clădiri publice reabilitate;  Nr. clădiri de locuit reabilitate;  Nr. clădiri care utilizează surse de energie regenerabilă pentru producerea de energie electrică și termică; Nr.de localități care beneficiază de rețele inteligente de transport și distribuție energie; Nr. unități producătoare de energie regenerabilă; Suprafață de parcuri solare dezvoltată; Nr. acțiuni de reabilitare/ modernizare a infrastructurii de protecție împotriva inundațiilor și secetei;



Obiectiv specific	Indicatori de obiectiv	Măsuri	Indicatori de rezultat
	<p>Creșterea ponderii suprafețelor împădurite; Creșterea suprafeței de spații verzi; Creșterea numărului de arii naturale protejate cu planuri de management;</p>	<p>Măsura 7.2. Creșterea capacității operaționale și de răspuns în situații de urgență</p> <p>Măsura 7.3. Adaptarea la schimbările climatice</p>	<p>Nr. inspectorate și servicii voluntare pentru situații de urgență dotate cu echipamente; Nr. echipamente pentru intervenții în situații de urgență achiziționate;</p> <p>Suprafață cu lucrări de îmbunătățiri funciare; Nr. de sisteme anti-grindină;</p>
		<p>Măsura 8.1. Dezvoltarea sistemelor de apă și apă uzată</p>	<p>Nr. km sisteme de canalizare subterană; Nr. stații de epurare noi; Nr. km de conducte de alimentare cu apă; Nr. de gospodării noi racordate la sisteme de alimentare cu apă și canalizare;</p>
		<p>Măsura 9.1. Intensificarea reciclării și reducerea depozitării deșeurilor</p>	<p>Nr. centre de colectare selectivă a deșeurilor realizate; Cantitatea de deșuri colectată selectiv; Cantitatea de deșuri valorificată; Nr. evenimente de conștientizare privind colectarea selectivă organizate.</p>
	<p>Măsura 10.1. Regenerarea spațiilor urbane degradate și infrastructură verde</p>		<p>Nr. km de străzi reabilitați/modernizați; Nr. km de piste de biciclete amenajate; Suprafață trotuare realizate/modernizate;</p>



Obiectiv specific	Indicatori de obiectiv	Măsuri	Indicatori de rezultat
OS3: Dezvoltarea și a mobilității județului Brașov și asigurarea unei infrastructuri de utilități, educaționale, de sănătate și sociale moderne	Creșterea ponderii drumurilor modernizate în total drumuri; Creșterea numărului de pasageri care utilizează transportul naval și aerian; Reducerea numărului de îmbolnăviri; Scăderea migrației personalului medical; Creșterea capacității unităților de asistență socială;	Măsura 10.2. Conservarea biodiversității și protecția naturii	Nr. km de variante de ocolare realizate; Nr. centre intermodale realizate; Suprafață cu lucrări de ecologizare; Nr. planuri de management a arilor naturale protejate aprobate și implementate;
		Măsura 10.3. Îmbunătățirea calității aerului	Concentrațiile principalelor poluanți în aer; Suprafață de teren împădurită; Suprafață de spații verzi amenajate; Suprafață de pădure cu amenajament silvic.
		Măsura 11.1. Reducerea emisiilor de carbon în mediul urban	Nr. de mijloace de transport ecologice achiziționate.
		Măsura 12.1. Investiții în infrastructura rutieră pentru îmbunătățirea conectivității la rețeaua TEN-	Nr. km de drum construiți /modernizați/reabilitați; Nr. de poduri construite; Lungime drumuri expres construite; Nr. centre intermodale realizate;
		Măsura 12.2. Investiții în infrastructura feroviară	Nr. de gări/ autogări modernizate; Nr. de km de linii de cale ferată modernizate;
		Măsura 12.3. Investiții în infrastructura de transport naval	Nr. pasageri deserviți de transportul naval; Nr. de km de faleză modernizați;
		Măsura 12.4. Dezvoltarea infrastructurii de transport aerian	Nr. pasageri deserviți de aeroport;





Obiectiv specific	Indicatori de obiectiv	Măsuri	Indicatori de rezultat
	<p>Creșterea numărului de beneficiari de asistență socială;</p> <p>Creșterea capacității infrastructurii educaționale;</p> <p>Reducerea abandonului școlar;</p> <p>Creșterea numărului de gospodării cu acces la rețeaua de gaze/ electricitate;</p>	<p><b>Măsura 13.1.</b> Dezvoltarea infrastructurii de sănătate</p>	<p>Număr de spitale/unități medico-sanitare/ dispensare construite/ reabilitate /modernizate /dotate;</p> <p>Număr de ambulatorii (policlinici) înființate / extinse/ reabilitate/ modernizate /dotate;</p> <p>Nr. echipamente moderne/de specialitate achiziționate;</p> <p>Nr. pacienți care au beneficiat de condiții moderne de tratament;</p> <p>Nr. programe de formare profesională pentru personalul medical organizate;</p>
		<p><b>Măsura 13.2.</b> Dezvoltarea infrastructurii sociale</p>	<p>Nr. unități de asistență socială înființate /extinse/amenajate;</p> <p>Nr. beneficiari de asistență socială;</p> <p>Nr. locuințe sociale construite;</p> <p>Nr. locuințe pentru tineri construite;</p> <p>Nr. persoane care locuiesc în locuințe sociale;</p> <p>Nr. persoane care locuiesc în locuințe pentru tineri.</p>
		<p><b>Măsura 13.3.</b> Dezvoltarea infrastructurii educaționale</p>	<p>Nr. unități de învățământ construite/ reabilitate/ modernizate /dotate;</p> <p>Nr. elevi/studenți beneficiari de condiții moderne de educație;</p> <p>Număr de terenuri de sport amenajate/ reabilitate/ modernizate;</p> <p>Număr de săli de sport construite/ reabilitate/ modernizate/ dotate;</p>



Obiectiv specific	Indicatori de obiectiv	Măsuri	Indicatori de rezultat
		<p>Măsura 13.4. Dezvoltarea infrastructurii tehnico-edilitare</p>	<p>Nr. centre de tip after-school înființate;            Nr. personal didactic;            Nr. programe de formare profesională pentru cadrele didactice organizate;            Nr. participanți la programe de formare profesională pentru cadrele didactice;</p> <p>Nr.km conductă de gaze construiți/modernizați;            Nr. gospodării racordate la rețeaua de gaze;            Nr.km rețea de distribuție a energiei electrice construiți/ modernizați;            Nr. gospodării noi racordate la rețeaua de distribuție a energiei electrice;            Nr. sisteme de supraveghere video instalate;</p>
<p>OS4: Dezvoltarea resurselor umane prin creșterea calității învățământului și promovarea educației pentru adulți, creșterea gradului de ocupare pe piața muncii și asigurarea incluziunii sociale</p>	<p>Creșterea numărului de programe de formare profesională în domenii cerute pe piața locală;            Creșterea numărului de persoane care dobândesc o calificare/specializare;            Creșterea numărului de locuri de muncă;</p>	<p>Măsura 14.1. Măsuri de educație și ocupare pentru populația școlară și forța de muncă</p>	<p>Nr. de programe de formare profesională în sectoarele specifice de la nivel local organizate;            Nr. participanți la programe de formare profesională în sectoarele specifice de la nivel local;            Nr. cursuri de formare profesională pentru personalul din instituțiile publice organizate;</p>



Obiectiv specific	Indicatori de obiectiv	Măsuri	Indicatori de rezultat
	<p>Reducerea migrației; Creșterea numărului de persoane marginalizate care sunt integrate pe piața muncii; Creșterea gradului de ocupare a resurselor de muncă;</p>	<p>Măsura 15.1. Stimularea antreprenoriatului și economiei sociale  Măsura 15.2. Asigurarea accesului pe piața muncii pentru toate persoanele  Măsura 15.3. Integrarea socio-economică a comunităților marginalizate/ supuse riscului de excludere socială</p>	<p>Nr. participanți la cursuri de formare profesională pentru personalul din instituțiile publice;  Nr. de întreprinderi sociale înființate; Nr. de tineri sprijiniți pentru deschidere unei afaceri;  Nr. de locuri de muncă nou create;  Nr. de persoane marginalizate/ supuse riscului de excludere socială integrate pe piața muncii;</p>
<p>OS5: Asigurarea unei dezvoltări integrate sociale, economice și de mediu la nivel local și a patrimoniului cultural, turismului și securității</p>	<p>Creșterea numărului de turiști; Creșterea numărului de obiective turistice integrate în circuite; Creșterea numărului de evenimente culturale organizate; Creșterea numărului de obiective de patrimoniu reabilitate; Creșterea numărului spațiilor pentru practicarea sportului;</p>	<p>Măsura 16.1. Sprijinirea dezvoltării turismului  Măsura 16.2. Investiții în infrastructura din domeniul cultural</p>	<p>Nr. zone turistice amenajate; Nr. turiști/vizitatori; Nr. evenimente organizate; Nr. participanți la evenimentele organizate;  Nr. obiective de patrimoniu construit reabilitate; Nr. obiective de patrimoniu construit incluse în circuite turistice; Nr. clădiri refațadizate în centrul istoric; Nr. infrastructuri culturale construite/reabilitate/modernizate; Nr. spectatori în cadrul infrastructurilor culturale.</p>



Obiectiv specific	Indicatori de obiectiv	Măsuri	Indicatori de rezultat
OS6: Dezvoltarea unei administrații publice moderne și eficiente	Creșterea numărului de structuri partenoriale dezvoltate; Creșterea numărului de utilizatori ai serviciilor on-line; Creșterea și modernizarea capacității instituțiilor publice;	<p>Măsura 16.3. Sprijinirea dezvoltării activităților sportive</p> <p>Măsura 16.4. Sprijinirea mediului de afaceri local</p> <p>Măsura 17.1. Îmbunătățirea infrastructurii și a dotărilor</p> <p>Măsura 17.2. Îmbunătățirea calității serviciilor publice</p> <p>Măsura 17.3. Dezvoltarea parteneriatului public privat sau public-public</p>	<p>Nr.de competiții sportive organizate; Nr.de participanți la competiții sportive; Nr.de spații pentru activități sportive amenajate; Nr.de terenuri de sport create; Nr.de baze sportive noi; Nr. infrastructuri sportive înființate/modernizate/ dotate; Nr. zone de agrement amenajate; Nr. locuri de joacă amenajate; Nr.de actori locali sprijiniți;</p>
			<p>Nr.de primării/sedii ale instituțiilor modernizate/reabilitate/construite; Nr.de instituții care beneficiază de dotări moderne și echipamente; Nr. utilizatori ai serviciilor online; Nr.de parteneriate public-privat sau public-public înființate;</p>

